

Załącznik nr 1
do Zarządzenia nr 421/2026
Wójta Gminy Przewóz
z dnia 20 marca 2026 r.

Sprawozdanie z wykonania budżetu Gminy Przewóz za 2025 r.

Spis treści

1. WPROWADZENIE	5
2. INFORMACJA OPISOWA DOTYCZĄCA WYKONANIA BUDŻETU GMINY PRZEWÓZ ZA 2025 ROK	5
2.1. Planowanie budżetu	5
2.2. Dane ogólne.....	7
2.3. Dochody ogółem	7
2.4. Dochody bieżące	8
2.4.1. Dział 010 – Rolnictwo i łowiectwo.....	10
2.4.2. Dział 400 – Wytwarzanie i zaopatrywanie w energię elektryczną, gaz i wodę.....	10
2.4.3. Dział 600 – Transport i łączność.....	11
2.4.4. Dział 700 – Gospodarka mieszkaniowa	11
2.4.5. Dział 710 – Działalność usługowa	12
2.4.6. Dział 750 – Administracja publiczna	12
2.4.7. Dział 751 – Urzędy naczelnych organów władzy państwowej, kontroli i ochrony prawa oraz sądownictwa ..	13
2.4.8. Dział 752 – Obrona narodowa	14
2.4.9. Dział 754 – Bezpieczeństwo publiczne i ochrona przeciwpożarowa	14
2.4.10. Dział 756 – Dochody od osób prawnych, od osób fizycznych i od innych jednostek nieposiadających osobowości prawnej oraz wydatki związane z ich poborem	15
2.4.11. Dział 758 – Różne rozliczenia	16
2.4.12. Dział 801 – Oświata i wychowanie.....	17
2.4.13. Dział 852 – Pomoc społeczna	18
2.4.14. Dział 854 – Edukacyjna opieka wychowawcza	19
2.4.15. Dział 855 – Rodzina.....	20
2.4.16. Dział 900 – Gospodarka komunalna i ochrona środowiska	21
2.4.17. Dział 921 – Kultura i ochrona dziedzictwa narodowego	22
2.4.18. Dział 926 – Kultura fizyczna	23
2.5. Dochody majątkowe.....	23
2.5.1. Dział 400 – Wytwarzanie i zaopatrywanie w energię elektryczną, gaz i wodę.....	24
2.5.2. Dział 700 – Gospodarka mieszkaniowa	24
2.5.3. Dział 750 – Administracja publiczna	25
2.5.4. Dział 752 – Obrona narodowa	25
2.5.5. Dział 801 – Oświata i wychowanie.....	25
2.5.6. Dział 900 – Gospodarka komunalna i ochrona środowiska	26
2.5.7. Dział 921 – Kultura i ochrona dziedzictwa narodowego	26
2.6. Wydatki ogółem	27
2.7. Wydatki bieżące	28
2.7.1. Dział 010 – Rolnictwo i łowiectwo.....	29
2.7.2. Dział 400 – Wytwarzanie i zaopatrywanie w energię elektryczną, gaz i wodę.....	30
2.7.3. Dział 600 – Transport i łączność.....	30
2.7.4. Dział 700 – Gospodarka mieszkaniowa	31
2.7.5. Dział 710 – Działalność usługowa	31
2.7.6. Dział 750 – Administracja publiczna	32
2.7.7. Dział 751 – Urzędy naczelnych organów władzy państwowej, kontroli i ochrony prawa oraz sądownictwa ..	34
2.7.8. Dział 752 – Obrona narodowa	35

2.7.9.	Dział 754 – Bezpieczeństwo publiczne i ochrona przeciwpożarowa	35
2.7.10.	Dział 757 – Obsługa długu publicznego	36
2.7.11.	Dział 758 – Różne rozliczenia	36
2.7.12.	Dział 801 – Oświata i wychowanie.....	36
2.7.13.	Dział 851 – Ochrona zdrowia	39
2.7.14.	Dział 852 – Pomoc społeczna	40
2.7.15.	Dział 854 – Edukacyjna opieka wychowawcza	41
2.7.16.	Dział 855 – Rodzina.....	42
2.7.17.	Dział 900 – Gospodarka komunalna i ochrona środowiska	43
2.7.18.	Dział 921 – Kultura i ochrona dziedzictwa narodowego	44
2.7.19.	Dział 926 – Kultura fizyczna	45
2.8.	Wydatki majątkowe.....	46
2.8.1.	Dział 400 – Wytwarzanie i zaopatrywanie w energię elektryczną, gaz i wodę.....	46
2.8.2.	Dział 600 – Transport i łączność.....	47
2.8.3.	Dział 700 – Gospodarka mieszkaniowa.....	47
2.8.4.	Dział 750 – Administracja publiczna	48
2.8.5.	Dział 752 – Obrona narodowa	48
2.8.6.	Dział 754 – Bezpieczeństwo publiczne i ochrona przeciwpożarowa	48
2.8.7.	Dział 801 – Oświata i wychowanie.....	49
2.8.8.	Dział 900 – Gospodarka komunalna i ochrona środowiska	49
2.8.9.	Dział 921 – Kultura i ochrona dziedzictwa narodowego	50
2.9.	Przychody	52
2.10.	Rozchody.....	52
2.11.	Realizacja zadań z ustawy o utrzymaniu czystości i porządku w gminie.....	53
2.12.	Sprawozdanie z dokonanych umorzeń wierzytelności oraz ulg	53
3.	DANE TABELARYCZNE.....	54
3.1.	Wykonanie dochodów.....	54
3.2.	Wykonanie dochodów bieżących	60
3.3.	Wykonanie dochodów majątkowych.....	66
3.4.	Wykonanie dochodów wg źródeł	68
3.5.	Wykonanie dochodów własnych	70
3.6.	Wykonanie wydatków.....	71
3.7.	Wykonanie wydatków bieżących	82
3.8.	Wykonanie wydatków majątkowych.....	92
3.9.	Wykonanie wydatków w grupach.....	94
3.10.	Realizacja zadań wieloletnich	104
3.11.	Zmiany w planie wydatków środków z art. 5 ust. 1 pkt 2 i 3	106
3.12.	Wykonanie dotacji na zadania zlecone.....	108
3.13.	Wykonanie wydatków na zadania zlecone	110
3.14.	Wykonanie dochodów związanych z realizacją zadań z zakresu administracji rządowej.....	112
3.15.	Wykonanie dochodów i wydatków za gospodarowanie odpadami komunalnymi	113
3.16.	Wykonanie Gminnego Programu Profilaktyki i Rozwiązywania Problemów Alkoholowych oraz Przeciwdziałania Narkomanii.....	115
3.17.	Wykonanie dotacji udzielanych z budżetu Gminy	116

3.18.	Wykonanie dochodów i wydatków dla wyodrębnionego rachunku dochodów jednostek budżetowych prowadzących działalność określoną w ustawie o systemie oświaty	117
3.19.	Wykonanie dochodów i wydatków związanych z gromadzeniem środków z opłat i kar za korzystanie ze środowiska	118
3.20.	Zaległości w podatkach i opłatach w 2025 r.....	119
3.21.	Wykonanie dochodów z funduszu pomocy i wydatków dotyczących realizacji zadań związanych z pomocą obywatelom Ukrainy w związku z konfliktem zbrojnym na terytorium tego państwa	120
3.22.	Wykonanie dochodów i wydatków w związku z realizacją zadań inwestycyjnych z programu Polski Ład 121	
3.23.	Wykonanie dochodów i wydatków w związku z Covid-19	122
4.	INFORMACJA O PRZEBIEGU WYKONANIA PLANU DZIAŁALNOŚCI GMINNEJ BIBLIOTEKI PUBLICZNEJ W PRZEWOZIE ZA OKRES OD POCZĄTKU ROKU DO 31 GRUDNIA 2025 R.....	122
5.	FORMACJA O STANIE MIENIA KOMUNALNEGO	124

1. Wprowadzenie

Budżet Gminy Przewóz w 2025 roku uchwalony został uchwałą Rady Gminy Przewóz nr VIII/68/2024 z dnia 30.12.2024 roku.

Sprawozdanie z wykonania budżetu Gminy Przewóz zostało sporządzone zgodnie z ustawą o finansach publicznych i obejmuje:

- informację opisową dotyczącą wykonania budżetu Gminy;
- informację liczbową - dane ze sprawozdawczości budżetowej w szczególności nie mniejszej niż w uchwale budżetowej, w tej części zawarto m.in.:
 - dochody i wydatki budżetu jednostki samorządu terytorialnego w szczególności określonej jak w uchwale budżetowej;
 - zmiany w planie wydatków na realizację programów finansowanych z udziałem środków, o których mowa w art. 5 ust. 1 pkt 2 i 3, dokonane w trakcie roku budżetowego;
 - stopień zaawansowania realizacji programów wieloletnich;
 - informację o stanie mienia komunalnego jednostki samorządu terytorialnego;
 - sprawozdanie roczne z wykonania planu finansowego samorządowej instytucji kultury.

2. Informacja opisowa dotycząca wykonania budżetu Gminy Przewóz za 2025 rok

2.1. PLANOWANIE BUDŻETU

Budżet Gminy Przewóz w 2025 roku, który został przyjęty uchwałą Rady Gminy Przewóz nr VIII/68/2024 z dnia 30.12.2024 roku, zakładał:

- uzyskanie dochodów w kwocie 39 394 236,00 zł;
- realizację wydatków na poziomie 44 853 909,00 zł;
- pozyskanie przychodów w kwocie 9 806 807,00 zł;
- realizację rozchodów na poziomie 4 347 134,00 zł.

Różnica między planem dochodów a planem wydatków wynosiła 5 459 673,00 zł i stanowiła planowany deficyt budżetu Gminy Przewóz na 2025 rok. Planowana na 2025 rok wartość przychodów stanowiła źródło pokrycia powstałego deficytu a w pozostałej części została przeznaczona na rozchody.

W 2025 roku dokonano łącznie 27 zmian budżetu, z czego 9 uchwałami Rady Gminy Przewóz i 18 zarządzeniami Wójta Gminy Przewóz, co przedstawia tabela poniżej.

Tabela 1: Wprowadzone zmiany w budżecie na 2025 rok.

Lp.	Numer uchwały / zarządzenia	Dochody (w zł)		Wydatki (w zł)		Przychody (w zł)		Rozchody (w zł)	
		zwiększenia	zmniejszenia	zwiększenia	zmniejszenia	zwiększenia	zmniejszenia	zwiększenia	zmniejszenia
1	359/2025	117 372,84	35 855,00	87 672,84	6 155,00	0,00	0,00	0,00	0,00
2	X/88/2025	4 713 645,12	4 567 125,12	146 520,00	0,00	0,00	0,00	0,00	0,00
3	364/2025	3 791,94	0,00	6 146,94	2 355,00	0,00	0,00	0,00	0,00
4	XI/100/2025	83 546,00	0,00	138 756,00	55 210,00	0,00	0,00	0,00	0,00
5	367/2025	130 775,50	0,00	150 630,50	19 855,00	0,00	0,00	0,00	0,00
6	369/2025	28 148,00	0,00	28 910,00	762,00	0,00	0,00	0,00	0,00
7	371/2025	33 862,18	0,00	33 862,18	0,00	0,00	0,00	0,00	0,00
8	XII/109/2025	291 469,00	4 000,00	638 157,00	350 688,00	0,00	0,00	0,00	0,00
9	373/2025	632,00	0,00	2 892,00	2 260,00	0,00	0,00	0,00	0,00
10	377/2025	2 399,99	0,00	2 399,99	0,00	0,00	0,00	0,00	0,00
11	383/2025	4 366,54	0,00	11 377,38	7 010,84	0,00	0,00	0,00	0,00
12	XIII/112/2025	67 200,00	0,00	170 751,00	103 551,00	0,00	0,00	0,00	0,00
13	387/2025	20 545,45	10 522,00	47 645,45	37 622,00	0,00	0,00	0,00	0,00
14	390/2025	5 500,00	0,00	2 544 461,47	2 538 961,47	0,00	0,00	0,00	0,00
15	392/2025	5 917,60	0,00	17 057,60	11 140,00	0,00	0,00	0,00	0,00
16	394/2025	3 040,00	0,00	20 195,00	17 155,00	0,00	0,00	0,00	0,00
17	XIV/119/2025	18 036,00	0,00	61 086,00	43 050,00	0,00	0,00	0,00	0,00
18	XIV/128/2025	336 767,00	0,00	337 899,00	1 132,00	0,00	0,00	0,00	0,00
19	396/2025	519 115,07	0,00	547 115,07	28 000,00	0,00	0,00	0,00	0,00
20	397/2025	3 998,00	0,00	4 998,00	1 000,00	0,00	0,00	0,00	0,00
21	402/2025	61 260,80	0,00	143 063,80	81 803,00	0,00	0,00	0,00	0,00
22	XV/136/2025	304 773,00	0,00	304 873,00	100,00	0,00	0,00	0,00	0,00
23	XV/131/2025	30 209,00	11 300,00	196 914,00	178 005,00	0,00	0,00	0,00	0,00
24	404/2025	25 292,05	0,00	121 100,05	95 808,00	0,00	0,00	0,00	0,00
25	406/2025	34 271,00	0,00	57 581,00	23 310,00	0,00	0,00	0,00	0,00
26	XVI/146/2025	1 173 825,00	2 678 978,00	1 000,00	2 806 153,00	86 942,68	1 386 942,68	86 942,68	86 942,68
27	408/2025	0,00	0,00	79 960,00	79 960,00	0,00	0,00	0,00	0,00
	RAZEM	8 019 759,08	7 307 780,12	5 903 025,27	6 491 046,31	86 942,68	1 386 942,68	86 942,68	86 942,68

W wyniku wprowadzonych zmian w ciągu roku:

- plan dochodów wzrósł o 711 978,96 zł do kwoty 40 106 214,96 zł;
- plan wydatków zmalał o 588 021,04 zł do kwoty 44 265 887,96 zł;
- plan przychodów zmalał o 1 300 000,00 zł do kwoty 8 506 807,00 zł;
- plan rozchodów nie uległ zmianie.

Na dzień 31 grudnia 2025 roku budżet Gminy Przewóz zamknął się planowanym deficytem budżetowym w kwocie 4 159 673,00 zł stanowiącym różnicę między planem dochodów a planem wydatków.

W poniższym opisie wykonanie odnosi się do planowanych wartości na dzień 31 grudnia 2025 roku. Ponadto w celach porównawczych na wykresach przedstawiono wielkości dochodów i wydatków zrealizowanych w 2024 roku i 2025 roku.

2.2. DANE OGÓLNE

Syntetyczne zestawienie wartości dochodów, wydatków oraz wyniku finansowego wg planu na dzień 1 stycznia 2025 roku, planu na dzień 31 grudnia 2025 roku oraz wykonania za 2025 rok ujęto w ramach poniższej tabeli.

Tabela 2: Podstawowe dane budżetowe.

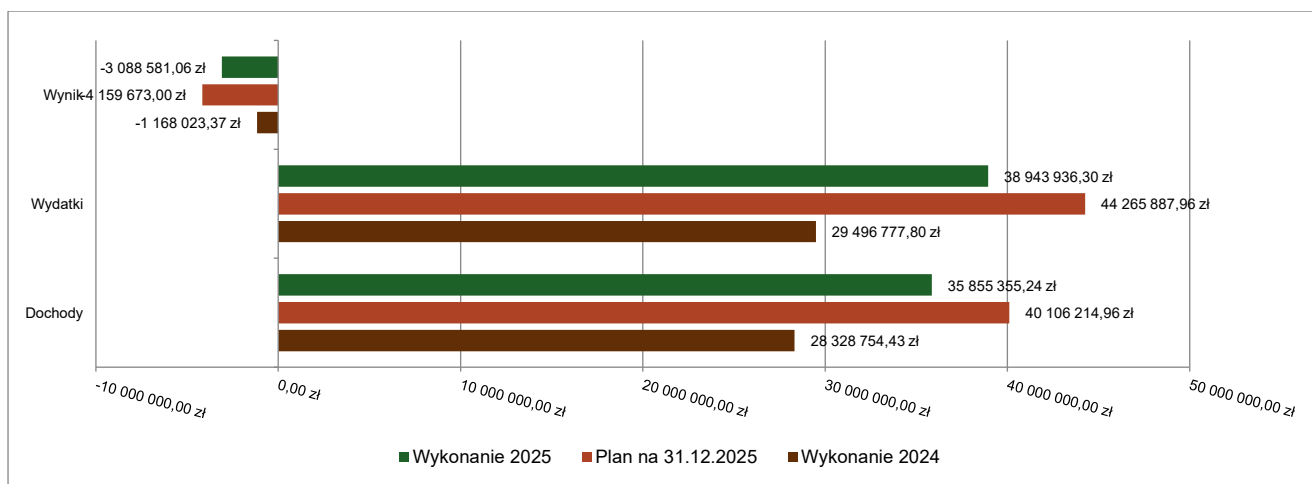
Wyszczególnienie	Plan na 1.01.2025 r. (w zł)	Plan na 31.12.2025 r. (w zł)	Wykonanie (w zł)	Realizacja planu po zmianach (w %)
Dochody	39 394 236,00	40 106 214,96	35 855 355,24	89,40%
Wydatki	44 853 909,00	44 265 887,96	38 943 936,30	87,98%
Wynik	-5 459 673,00	-4 159 673,00	-3 088 581,06	-

Deficyt został sfinansowany środkami pochodzącymi z:

- Kredytów i pożyczek w kwocie 3 088 581,06 zł.

Porównanie salda budżetu planowanego i wykonanego na koniec 2025 roku na przestrzeni lat 2024-2024 ujęto na wykresie poniżej.

Wykres 1: Wynik budżetu Gminy Przewóz w 2025 roku w porównaniu do roku 2024.



2.3. DOCHODY OGÓLEM

Dochody budżetu Gminy w 2025 roku wyniosły 35 855 355,24 zł, a ich realizacja stanowiła 89,40% planu wynoszącego 40 106 214,96 zł. Realizację planu dochodów w 2025 roku przedstawiają tabele poniżej.

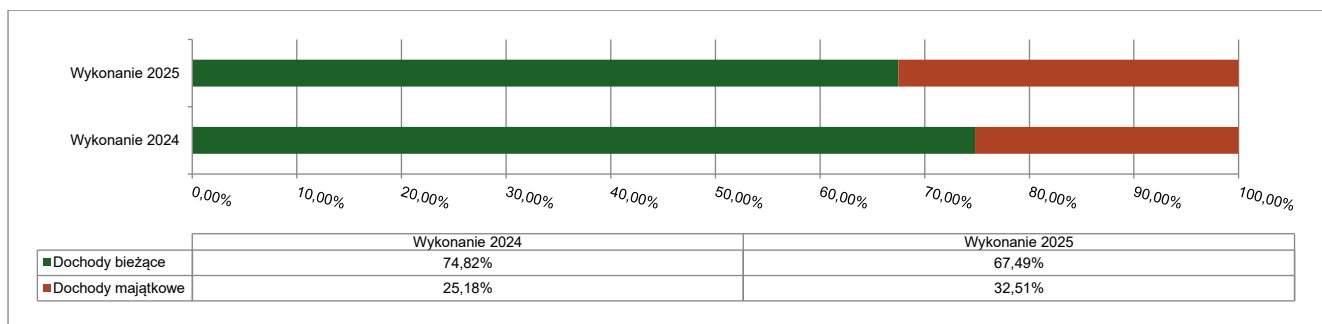
Tabela 3: Realizacja planu dochodów w 2025 roku w Gminie Przewóz.

Wyszczególnienie	Plan na 1.01.2025 r. (w zł)	Plan na 31.12.2025 r. (w zł)	Wykonanie (w zł)	Realizacja planu po zmianach (w %)	Udział (w %)
Dochody bieżące	23 377 764,00	25 959 580,96	24 199 294,33	93,22%	67,49%
Dochody majątkowe	16 016 472,00	14 146 634,00	11 656 060,91	82,39%	32,51%
RAZEM DOCHODY OGÓLEM	39 394 236,00	40 106 214,96	35 855 355,24	89,40%	100,00%

Tabela 4: Realizacja planu dochodów w 2025 roku w Gminie Przewóz według działów klasyfikacji budżetowej.

Dział	Wyszczególnienie	Plan na 1.01.2025 r. (w zł)	Plan na 31.12.2025 r. (w zł)	Wykonanie (w zł)	Realizacja planu po zmianach (w %)	Udział (w %)
756	Dochody od osób prawnych, od osób fizycznych i od innych jednostek nieposiadających osobowości prawnej oraz wydatki związane z ich poborem	12 464 617,89	12 052 042,89	11 507 555,96	95,48%	32,09%
900	Gospodarka komunalna i ochrona środowiska	6 591 134,00	7 067 034,00	6 330 586,78	89,58%	17,66%
758	Różne rozliczenia	4 570 125,12	4 618 164,12	4 615 164,12	99,94%	12,87%
801	Oświata i wychowanie	4 229 000,00	4 335 228,47	4 296 435,26	99,11%	11,98%
855	Rodzina	3 135 100,00	3 564 677,00	3 486 028,28	97,79%	9,72%
921	Kultura i ochrona dziedzictwa narodowego	2 876 083,00	2 685 211,00	2 529 779,09	94,21%	7,06%
750	Administracja publiczna	236 626,99	1 564 882,39	1 438 812,94	91,94%	4,01%
852	Pomoc społeczna	297 212,00	445 524,15	439 736,79	98,70%	1,23%
400	Wytwarzanie i zaopatrywanie w energię elektryczną, gaz i wodę	3 185 000,00	1 845 000,00	384 775,01	20,86%	1,07%
700	Gospodarka mieszkaniowa	1 592 350,00	1 043 372,00	310 373,37	29,75%	0,87%
010	Rolnictwo i łowiectwo	33 200,00	277 816,38	275 086,90	99,02%	0,77%
752	Obrona narodowa	2 000,00	315 000,00	108 149,00	34,33%	0,30%
751	Urzędy naczelnych organów władzy państwowej, kontroli i ochrony prawa oraz sądownictwa	640,00	65 696,00	65 692,37	99,99%	0,18%
600	Transport i łączność	14 000,00	31 729,56	27 133,89	85,52%	0,08%
754	Bezpieczeństwo publiczne i ochrona przeciwpożarowa	0,00	20 552,00	18 976,51	92,33%	0,05%
710	Działalność usługowa	166 147,00	166 147,00	13 937,20	8,39%	0,04%
854	Edukacyjna opieka wychowawcza	0,00	6 088,00	6 088,00	100,00%	0,02%
926	Kultura fizyczna	1 000,00	2 050,00	1 043,77	50,92%	< 0,01%
	RAZEM DOCHODY OGÓLEM	39 394 236,00	40 106 214,96	35 855 355,24	89,40%	100,00%

Wykres 2: Struktura dochodów ogółem Gminy Przewóz w 2025 roku w porównaniu do roku 2024.



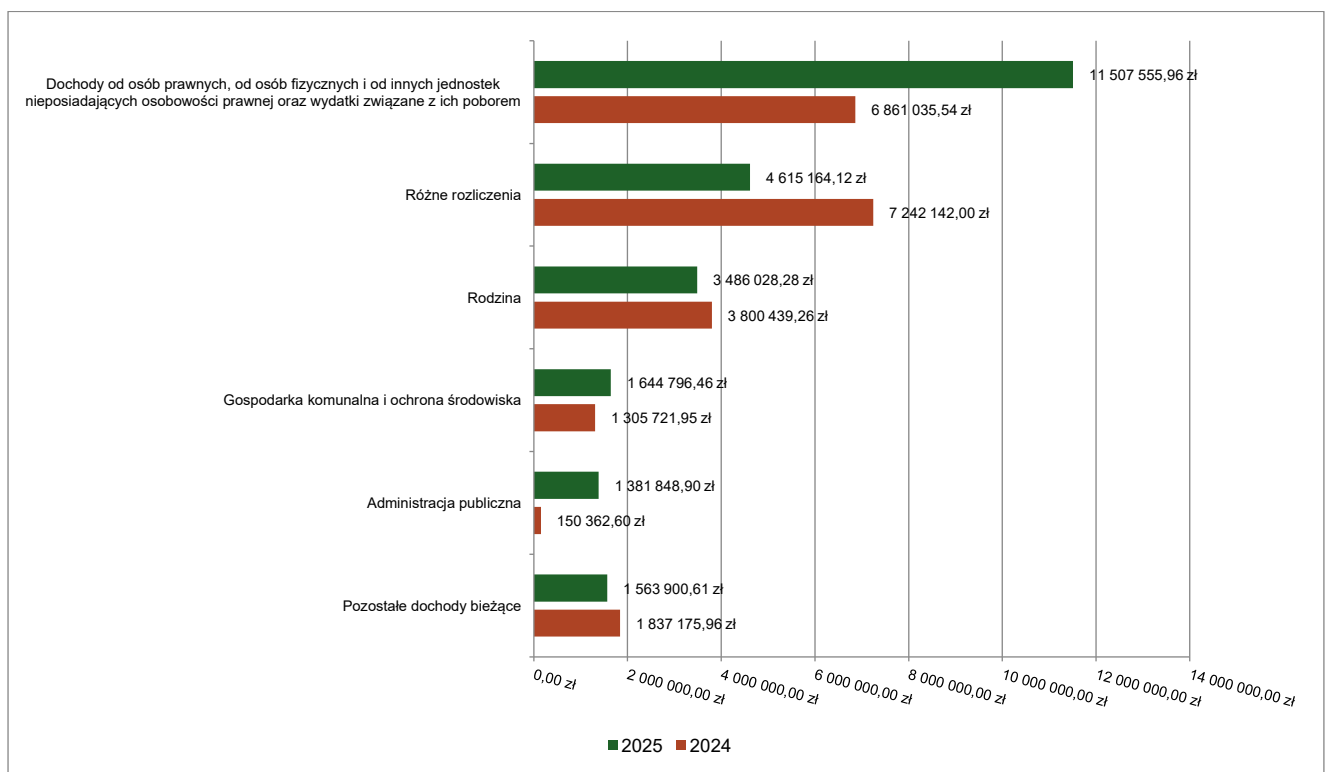
2.4. DOCHODY BIEŻĄCE

W strukturze dochodów znaczący udział odgrywają dochody bieżące, które w 2025 roku zostały wykonane na poziomie 24 199 294,33 zł, tj. w 93,22% w stosunku do planu wynoszącego 25 959 580,96 zł. Wartości zrealizowanych w 2025 roku dochodów bieżących według głównych źródeł przedstawia poniżej tabela.

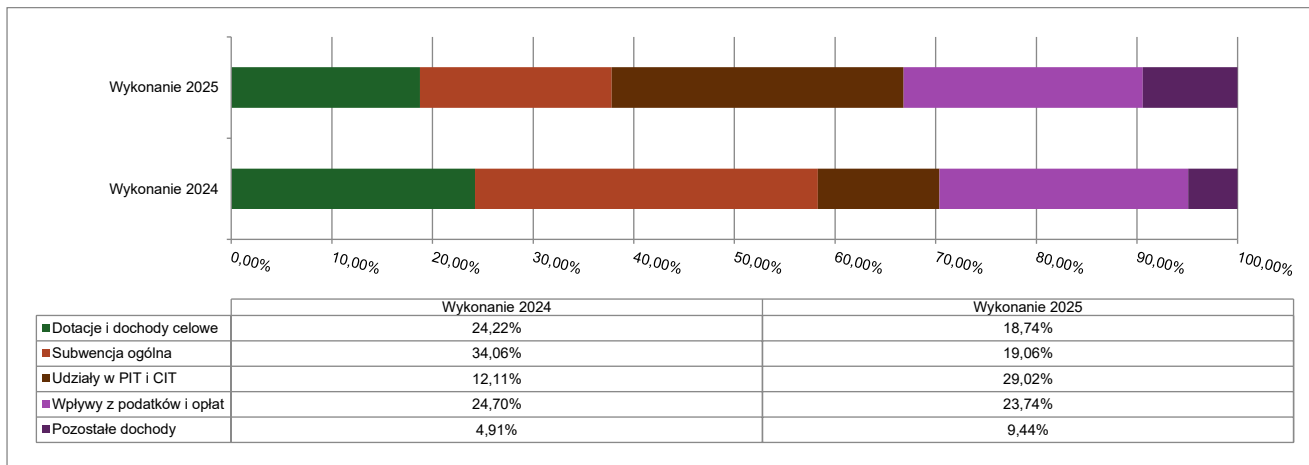
Tabela 5: Realizacja planu dochodów bieżących w 2025 roku w Gminie Przewóz według działów klasyfikacji budżetowej.

Dział	Wyszczególnienie	Plan na 1.01.2025 r. (w zł)	Plan na 31.12.2025 r. (w zł)	Wykonanie (w zł)	Realizacja planu po zmianach (w %)	Udział (w %)
756	Dochody od osób prawnych, od osób fizycznych i od innych jednostek nieposiadających osobowości prawnej oraz wydatki związane z ich poborem	12 464 617,89	12 052 042,89	11 507 555,96	95,48%	47,55%
758	Różne rozliczenia	4 570 125,12	4 618 164,12	4 615 164,12	99,94%	19,07%
855	Rodzina	3 135 100,00	3 564 677,00	3 486 028,28	97,79%	14,41%
900	Gospodarka komunalna i ochrona środowiska	1 818 000,00	2 293 900,00	1 644 796,46	71,70%	6,80%
750	Administracja publiczna	103 708,99	1 431 964,39	1 381 848,90	96,50%	5,71%
852	Pomoc społeczna	297 212,00	445 524,15	439 736,79	98,70%	1,82%
400	Wytwarzanie i zaopatrywanie w energię elektryczną, gaz i wodę	505 000,00	505 000,00	384 775,01	76,19%	1,59%
010	Rolnictwo i łowiectwo	33 200,00	277 816,38	275 086,90	99,02%	1,14%
921	Kultura i ochrona dziedzictwa narodowego	167 263,00	201 391,00	180 959,74	89,85%	0,75%
801	Oświata i wychowanie	9 000,00	29 228,47	75 435,26	258,09%	0,31%
700	Gospodarka mieszkaniowa	90 750,00	90 750,00	66 516,17	73,30%	0,27%
751	Urzędy naczelnych organów władzy państwowej, kontroli i ochrony prawa oraz sądownictwa	640,00	65 696,00	65 692,37	99,99%	0,27%
600	Transport i łączność	14 000,00	31 729,56	27 133,89	85,52%	0,11%
754	Bezpieczeństwo publiczne i ochrona przeciwpożarowa	0,00	20 552,00	18 976,51	92,33%	0,08%
710	Działalność usługowa	166 147,00	166 147,00	13 937,20	8,39%	0,06%
752	Obrona narodowa	2 000,00	156 860,00	8 519,00	5,43%	0,04%
854	Edukacyjna opieka wychowawcza	0,00	6 088,00	6 088,00	100,00%	0,03%
926	Kultura fizyczna	1 000,00	2 050,00	1 043,77	50,92%	< 0,01%
	RAZEM DOCHODY BIEŻĄCE	23 377 764,00	25 959 580,96	24 199 294,33	93,22%	100,00%

Wykres 3: Dochody bieżące budżetu Gminy Przewóz wg działów w 2025 roku w porównaniu do roku 2024.



Wykres 4: Struktura dochodów bieżących Gminy Przewóz w 2025 roku w porównaniu do roku 2024.

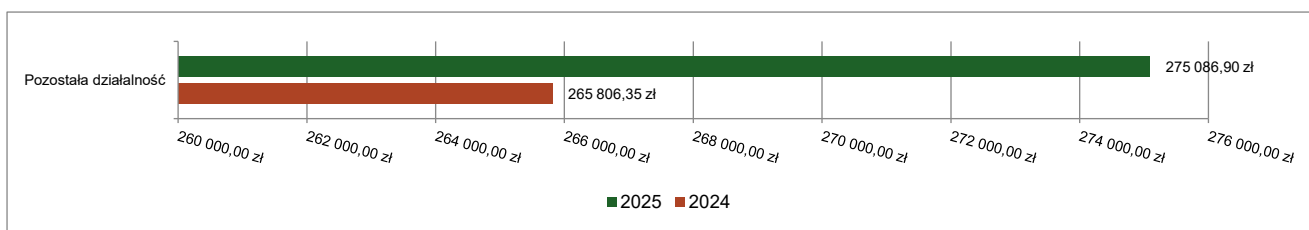


2.4.1. DZIAŁ 010 – ROLNICTWO I ŁOWIECTWO

Dochody bieżące w ramach działu zostały zaplanowane w kwocie 277 816,38 zł, zaś zrealizowane w kwocie 275 086,90 zł, w rezultacie stopień realizacji dochodów bieżących wyniósł 99,02%. Środki te:

- w rozdziale 01095 Pozostała działalność zrealizowano w kwocie 275 086,90 zł, co stanowi 99,02% planu rocznego wynoszącego 277 816,38 zł. Na niniejszą wartość składają się:
 - dotacja celowa otrzymana z budżetu państwa na realizację zadań bieżących z zakresu administracji rządowej oraz innych zadań zleconych gminie (związkom gmin, związkom powiatowo-gminnym) ustawami w kwocie 244 616,38 zł;
 - wpływy z najmu i dzierżawy składników majątkowych Skarbu Państwa, jednostek samorządu terytorialnego lub innych jednostek zaliczanych do sektora finansów publicznych oraz innych umów o podobnym charakterze w kwocie 30 470,52 zł.

Wykres 5: Dochody bieżące w dziale Rolnictwo i łowiectwo w Gminie Przewóz wg rozdziałów w porównaniu do roku 2024.

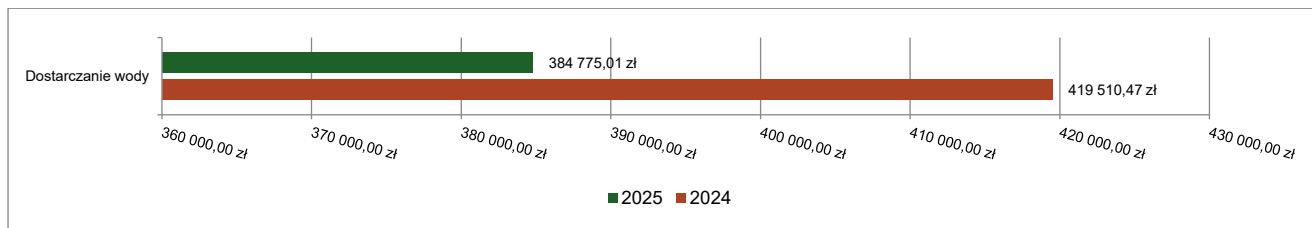


2.4.2. DZIAŁ 400 – WYTWARZANIE I ZAOPATRYWANIE W ENERGIĘ ELEKTRYCZNĄ, GAZ I WODĘ

Dochody bieżące w ramach działu zostały zaplanowane w kwocie 505 000,00 zł, zaś zrealizowane w kwocie 384 775,01 zł, w rezultacie stopień realizacji dochodów bieżących wyniósł 76,19%. Środki te:

- w rozdziale 40002 Dostarczanie wody zrealizowano w kwocie 384 775,01 zł, co stanowi 76,19% planu rocznego wynoszącego 505 000,00 zł. Na niniejszą wartość składają się:
 - wpływy z usług w kwocie 381 790,94 zł;
 - wpływy z tytułu kosztów egzekucyjnych, opłaty komorniczej i kosztów upomnień w kwocie 2 320,49 zł;
 - wpływy z pozostałych odsetek w kwocie 663,58 zł.

Wykres 6: Dochody bieżące w dziale Wytwarzanie i zaopatrywanie w energię elektryczną, gaz i wodę w Gminie Przewóz wg rozdziałów w porównaniu do roku 2024.

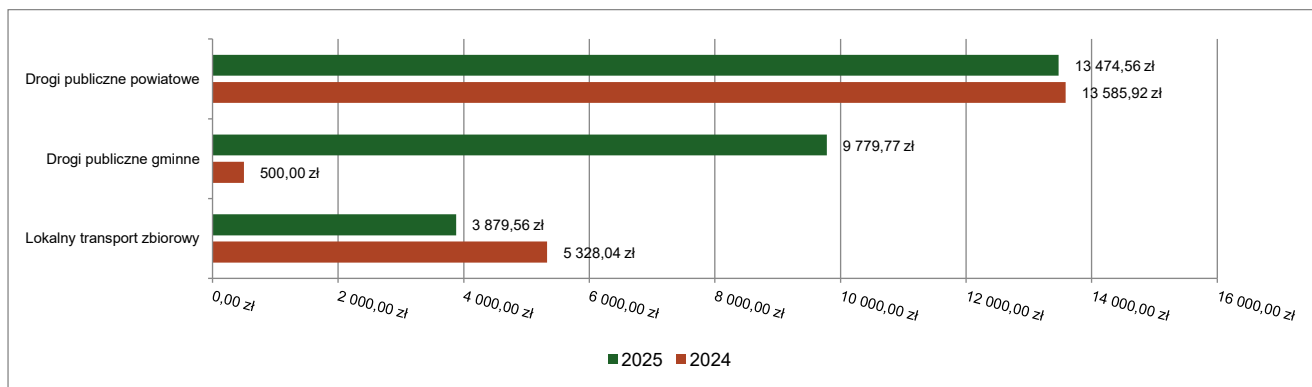


2.4.3. DZIAŁ 600 – TRANSPORT I ŁĄCZNOŚĆ

Dochody bieżące w ramach działu zostały zaplanowane w kwocie 31 729,56 zł, zaś zrealizowane w kwocie 27 133,89 zł, w rezultacie stopień realizacji dochodów bieżących wyniósł 85,52%. Środki te:

- w rozdziale 60004 Lokalny transport zbiorowy zrealizowano w kwocie 3 879,56 zł, co stanowi 100,00% planu rocznego wynoszącego 3 879,56 zł. Na niniejszą wartość składają się:
 - dotacja celowa otrzymana z budżetu państwa na realizację zadań bieżących z zakresu administracji rządowej oraz innych zadań zleconych gminie (związkom gmin, związkom powiatowo-gminnym) ustawami w kwocie 3 879,56 zł.
- w rozdziale 60014 Drogi publiczne powiatowe zrealizowano w kwocie 13 474,56 zł, co stanowi 77,66% planu rocznego wynoszącego 17 350,00 zł. Na niniejszą wartość składają się:
 - wpływy z usług w kwocie 13 474,56 zł;
- w rozdziale 60016 Drogi publiczne gminne zrealizowano w kwocie 9 779,77 zł, co stanowi 93,14% planu rocznego wynoszącego 10 500,00 zł. Na niniejszą wartość składają się:
 - wpływy z różnych opłat w kwocie 9 779,77 zł.

Wykres 7: Dochody bieżące w dziale Transport i łączność w Gminie Przewóz wg rozdziałów w porównaniu do roku 2024.



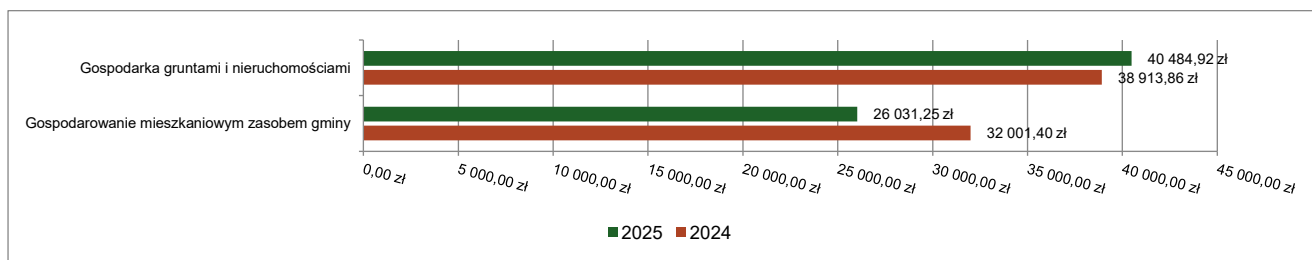
2.4.4. DZIAŁ 700 – GOSPODARKA MIESZKANIOWA

Dochody bieżące w ramach działu zostały zaplanowane w kwocie 90 750,00 zł, zaś zrealizowane w kwocie 66 516,17 zł, w rezultacie stopień realizacji dochodów bieżących wyniósł 73,30%. Środki te:

- w rozdziale 70005 Gospodarka gruntami i nieruchomościami zrealizowano w kwocie 40 484,92 zł, co stanowi 82,37% planu rocznego wynoszącego 49 150,00 zł. Na niniejszą wartość składają się:
 - wpływy z najmu i dzierżawy składników majątkowych Skarbu Państwa, jednostek samorządu terytorialnego lub innych jednostek zaliczanych do sektora finansów publicznych oraz innych umów o podobnym charakterze w kwocie 22 358,99 zł;
 - wpływy z opłat z tytułu użytkowania wieczystego nieruchomości w kwocie 18 117,10 zł;

- wpływy z pozostałych odsetek w kwocie 8,83 zł;
- w rozdziale 70007 Gospodarowanie mieszkaniowym zasobem gminy zrealizowano w kwocie 26 031,25 zł, co stanowi 62,58% planu rocznego wynoszącego 41 600,00 zł. Na niniejszą wartość składają się:
 - wpływy z usług w kwocie 26 031,25 zł;

Wykres 8: Dochody bieżące w dziale Gospodarka mieszkaniowa w Gminie Przewóz wg rozdziałów w porównaniu do roku 2024.

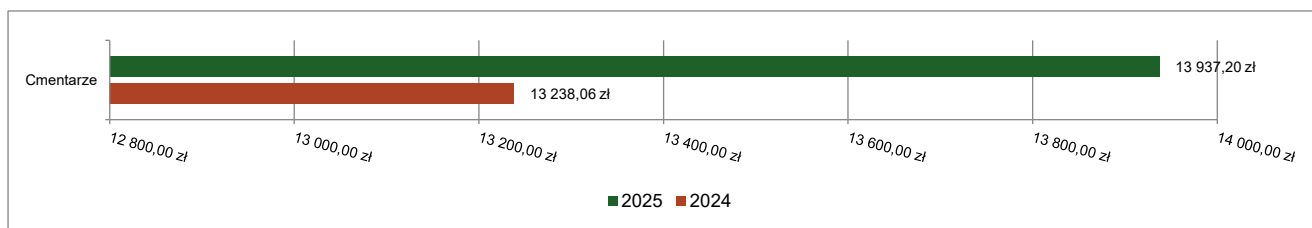


2.4.5. DZIAŁ 710 – DZIAŁALNOŚĆ USŁUGOWA

Dochody bieżące w ramach działu zostały zaplanowane w kwocie 166 147,00 zł, zaś zrealizowane w kwocie 13 937,20 zł, w rezultacie stopień realizacji dochodów bieżących wyniósł 8,39%. Środki te:

- w rozdziale 71004 Plany zagospodarowania przestrzennego zaplanowano 150 147,00 zł;
- w rozdziale 71035 Cmentarze zrealizowano w kwocie 13 937,20 zł, co stanowi 87,11% planu rocznego wynoszącego 16 000,00 zł. Na niniejszą wartość składają się:
 - wpływy z usług w kwocie 13 937,20 zł.

Wykres 9: Dochody bieżące w dziale Działalność usługowa w Gminie Przewóz wg rozdziałów w porównaniu do roku 2024.



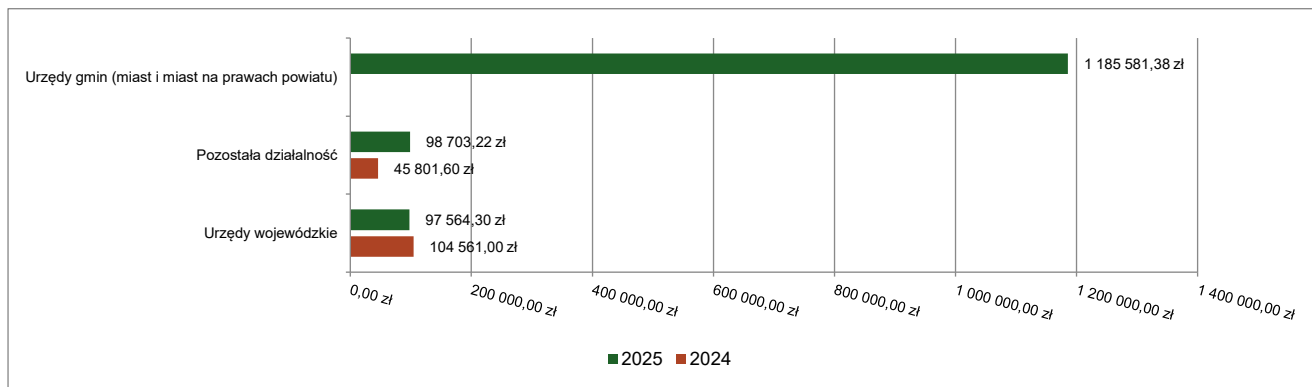
2.4.6. DZIAŁ 750 – ADMINISTRACJA PUBLICZNA

Dochody bieżące w ramach działu zostały zaplanowane w kwocie 1 431 964,39 zł, zaś zrealizowane w kwocie 1 381 848,90 zł, w rezultacie stopień realizacji dochodów bieżących wyniósł 96,50%. Środki te:

- w rozdziale 75011 Urzędy wojewódzkie zrealizowano w kwocie 97 564,30 zł, co stanowi 100,02% planu rocznego wynoszącego 97 541,40 zł. Na niniejszą wartość składają się:
 - dotacja celowa otrzymana z budżetu państwa na realizację zadań bieżących z zakresu administracji rządowej oraz innych zadań zleconych gminie (związkom gmin, związkom powiatowo-gminnym) ustawami w kwocie 97 536,40 zł;
 - dochody jednostek samorządu terytorialnego związane z realizacją zadań z zakresu administracji rządowej oraz innych zadań zleconych ustawami w kwocie 27,90 zł.
- w rozdziale 75023 Urzędy gmin (miast i miast na prawach powiatu) zrealizowano w kwocie 1 185 581,38 zł, co stanowi 96,74% planu rocznego wynoszącego 1 225 574,99 zł. Na niniejszą wartość składają się:
 - wpływy z różnych dochodów w kwocie 1 175 593,28 zł;
 - wpływy z usług w kwocie 9 756,10 zł;
 - wpływy z różnych opłat w kwocie 232,00 zł;

- w rozdziale 75095 Pozostała działalność zrealizowano w kwocie 98 703,22 zł, co stanowi 90,68% planu rocznego wynoszącego 108 848,00 zł. Na niniejszą wartość składają się:
 - środki na dofinansowanie własnych zadań bieżących gmin, powiatów (związków gmin, związków powiatowo-gminnych, związków powiatów), samorządów województw, pozyskane z innych źródeł w kwocie 89 503,22 zł;
 - wpływy z otrzymanych spadków, zapisów i darowizn w postaci pieniężnej w kwocie 5 200,00 zł;
 - wpływy z usług w kwocie 4 000,00 zł;

Wykres 10: Dochody bieżące w dziale Administracja publiczna w Gminie Przewóz wg rozdziałów w porównaniu do roku 2024.

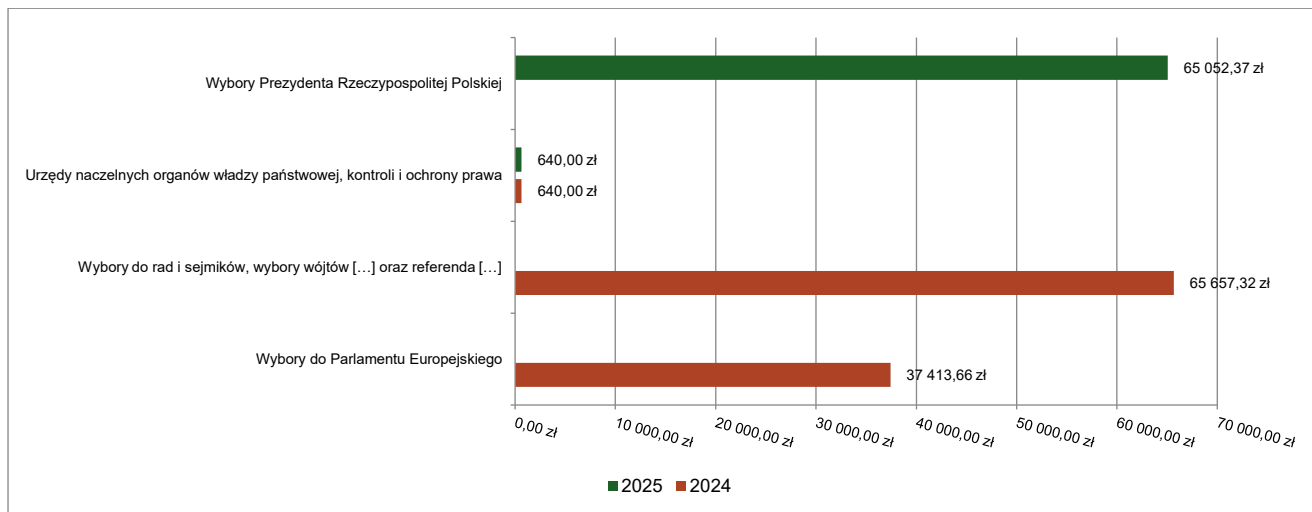


2.4.7. DZIAŁ 751 – URZĘDY NACZELNYCH ORGANÓW WŁADZY PAŃSTWOWEJ, KONTROLI I OCHRONY PRAWA ORAZ SĄDOWNICTWA

Dochody bieżące w ramach działu zostały zaplanowane w kwocie 65 696,00 zł, zaś zrealizowane w kwocie 65 692,37 zł, w rezultacie stopień realizacji dochodów bieżących wyniósł 99,99%. Środki te:

- w rozdziale 75101 Urzędy naczelnych organów władzy państwowej, kontroli i ochrony prawa zrealizowano w kwocie 640,00 zł, co stanowi 100,00% planu rocznego wynoszącego 640,00 zł. Na niniejszą wartość składają się:
 - dotacja celowa otrzymana z budżetu państwa na realizację zadań bieżących z zakresu administracji rządowej oraz innych zadań zleconych gminie (związkom gmin, związkom powiatowo-gminnym) ustawami w kwocie 640,00 zł.
- w rozdziale 75107 Wybory Prezydenta Rzeczypospolitej Polskiej zrealizowano w kwocie 65 052,37 zł, co stanowi 99,99% planu rocznego wynoszącego 65 056,00 zł. Na niniejszą wartość składają się:
 - dotacja celowa otrzymana z budżetu państwa na realizację zadań bieżących z zakresu administracji rządowej oraz innych zadań zleconych gminie (związkom gmin, związkom powiatowo-gminnym) ustawami w kwocie 65 052,37 zł.

Wykres 11: Dochody bieżące w dziale Urzędy naczelnych organów władzy państwowej, kontroli i ochrony prawa oraz sądownictwa w Gminie Przewóz wg rozdziałów w porównaniu do roku 2024.

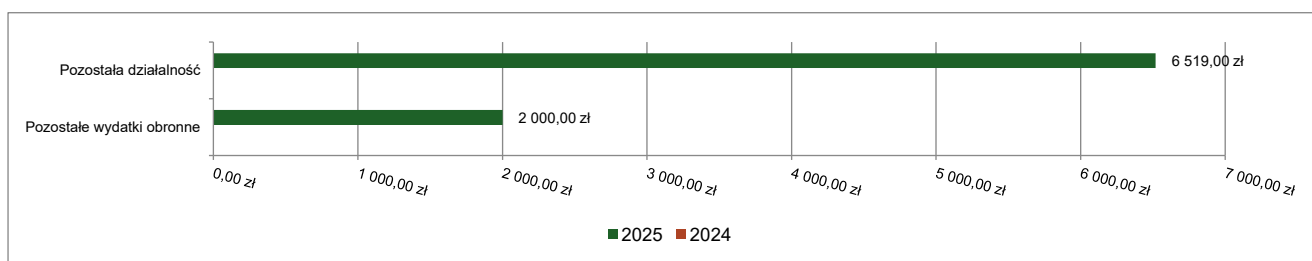


2.4.8. DZIAŁ 752 – OBRONA NARODOWA

Dochody bieżące w ramach działu zostały zaplanowane w kwocie 156 860,00 zł, zaś zrealizowane w kwocie 8 519,00 zł, w rezultacie stopień realizacji dochodów bieżących wyniósł 5,43%. Środki te:

- w rozdziale 75212 Pozostałe wydatki obronne zrealizowano w kwocie 2 000,00 zł, co stanowi 100,00% planu rocznego wynoszącego 2 000,00 zł. Na niniejszą wartość składają się:
 - dotacja celowa otrzymana z budżetu państwa na realizację zadań bieżących z zakresu administracji rządowej oraz innych zadań zleconych gminie (związkom gmin, związkom powiatowo-gminnym) ustawami w kwocie 2 000,00 zł.
- w rozdziale 75295 Pozostała działalność zrealizowano w kwocie 6 519,00 zł, co stanowi 4,21% planu rocznego wynoszącego 154 860,00 zł. Na niniejszą wartość składają się:
 - dotacja celowa otrzymana z budżetu państwa na realizację własnych zadań bieżących gmin (związków gmin, związków powiatowo-gminnych) w kwocie 6 519,00 zł.

Wykres 12: Dochody bieżące w dziale Obrona narodowa w Gminie Przewóz wg rozdziałów w porównaniu do roku 2024.

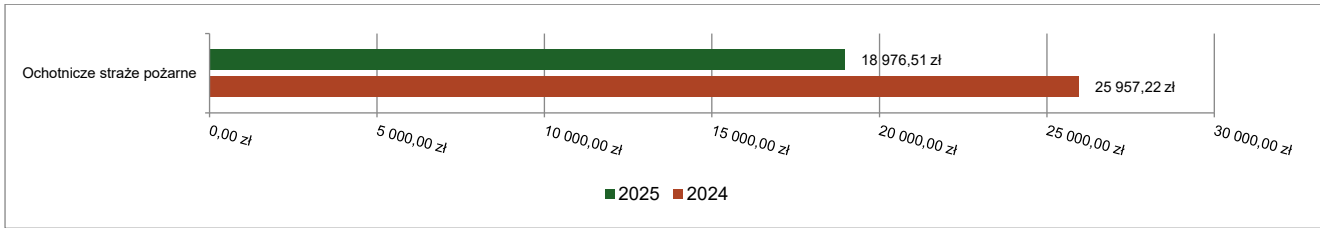


2.4.9. DZIAŁ 754 – BEZPIECZEŃSTWO PUBLICZNE I OCHRONA PRZECIWOŻAROWA

Dochody bieżące w ramach działu zostały zaplanowane w kwocie 20 552,00 zł, zaś zrealizowane w kwocie 18 976,51 zł, w rezultacie stopień realizacji dochodów bieżących wyniósł 92,33%. Środki te:

- w rozdziale 75412 Ochotnicze straże pożarne zrealizowano w kwocie 18 976,51 zł, co stanowi 92,33% planu rocznego wynoszącego 20 552,00 zł. Na niniejszą wartość składają się:
 - środki na dofinansowanie własnych zadań bieżących gmin, powiatów (związków gmin, związków powiatowo-gminnych, związków powiatów), samorządów województw, pozyskane z innych źródeł w kwocie 18 976,51 zł.

Wykres 13: Dochody bieżące w dziale Bezpieczeństwo publiczne i ochrona przeciwpożarowa w Gminie Przewóz wg rozdziałów w porównaniu do roku 2024.



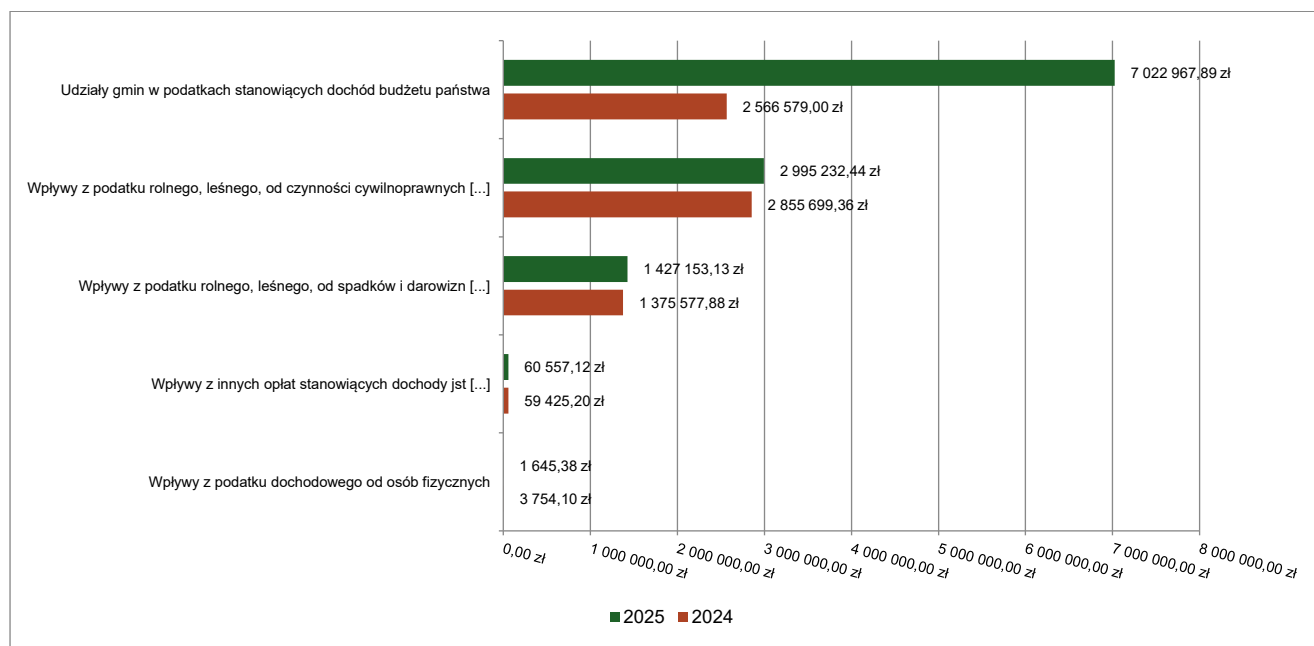
2.4.10. DZIAŁ 756 – DOCHODY OD OSÓB PRAWNYCH, OD OSÓB FIZYCZNYCH I OD INNYCH JEDNOSTEK NIEPOSIADAJĄCYCH OSOBOWOŚCI PRAWNEJ ORAZ WYDATKI ZWIĄZANE Z ICH POBOREM

Dochody bieżące w ramach działu zostały zaplanowane w kwocie 12 052 042,89 zł, zaś zrealizowane w kwocie 11 507 555,96 zł, w rezultacie stopień realizacji dochodów bieżących wyniósł 95,48%. Środki te:

- w rozdziale 75601 Wpływy z podatku dochodowego od osób fizycznych zrealizowano w kwocie 1 645,38 zł, co stanowi 16,29% planu rocznego wynoszącego 10 100,00 zł. Na niniejszą wartość składają się:
 - wpływy z podatku od działalności gospodarczej osób fizycznych, opłacanego w formie karty podatkowej w kwocie 1 645,38 zł;
- w rozdziale 75615 Wpływy z podatku rolnego, podatku leśnego, podatku od czynności cywilnoprawnych, podatków i opłat lokalnych od osób prawnych i innych jednostek organizacyjnych zrealizowano w kwocie 2 995 232,44 zł, co stanowi 90,43% planu rocznego wynoszącego 3 312 150,00 zł. Na niniejszą wartość składają się:
 - wpływy z podatku od nieruchomości w kwocie 2 342 203,78 zł;
 - wpływy z podatku leśnego w kwocie 556 391,35 zł;
 - wpływy z podatku rolnego w kwocie 65 075,33 zł;
 - wpływy z odsetek od nieterminowych wpłat z tytułu podatków i opłat w kwocie 16 494,78 zł;
 - wpływy z podatku od środków transportowych w kwocie 14 612,00 zł;
 - wpływy z tytułu kosztów egzekucyjnych, opłaty komorniczej i kosztów upomnień w kwocie 455,20 zł.
- w rozdziale 75616 Wpływy z podatku rolnego, podatku leśnego, podatku od spadków i darowizn, podatku od czynności cywilno-prawnych oraz podatków i opłat lokalnych od osób fizycznych zrealizowano w kwocie 1 427 153,13 zł, co stanowi 93,92% planu rocznego wynoszącego 1 519 600,00 zł. Na niniejszą wartość składają się:
 - wpływy z podatku od nieruchomości w kwocie 881 928,34 zł;
 - wpływy z podatku rolnego w kwocie 319 830,38 zł;
 - wpływy z podatku od środków transportowych w kwocie 102 998,00 zł;
 - wpływy z podatku od czynności cywilnoprawnych w kwocie 89 715,00 zł;
 - wpływy z opłaty od posiadania psów w kwocie 12 360,00 zł;
 - wpływy z podatku od spadków i darowizn w kwocie 7 476,00 zł;
 - wpływy z tytułu kosztów egzekucyjnych, opłaty komorniczej i kosztów upomnień w kwocie 5 478,81 zł;
 - wpływy z podatku leśnego w kwocie 4 774,41 zł;
 - wpływy z odsetek od nieterminowych wpłat z tytułu podatków i opłat w kwocie 2 592,19 zł;
- w rozdziale 75618 Wpływy z innych opłat stanowiących dochody jednostek samorządu terytorialnego na podstawie ustaw zrealizowano w kwocie 60 557,12 zł, co stanowi 32,34% planu rocznego wynoszącego 187 225,00 zł. Na niniejszą wartość składają się:
 - wpływy z opłat za zezwolenia na sprzedaż napojów alkoholowych w kwocie 35 697,73 zł;
 - wpływy z opłaty skarbowej w kwocie 13 082,50 zł;

- wpływy z części opłaty za zezwolenie na sprzedaż napojów alkoholowych w obrocie hurtowym w kwocie 11 776,89 zł;
- w rozdziale 75621 Udziały gmin w podatkach stanowiących dochód budżetu państwa zrealizowano w kwocie 7 022 967,89 zł, co stanowi 100,00% planu rocznego wynoszącego 7 022 967,89 zł. Na niniejszą wartość składają się:
 - wpływy z podatku dochodowego od osób fizycznych w kwocie 6 992 028,21 zł;
 - wpływy z podatku dochodowego od osób prawnych w kwocie 30 939,68 zł.

Wykres 14: Dochody bieżące w dziale Dochody od osób prawnych, od osób fizycznych i od innych jednostek nieposiadających osobowości prawnej oraz wydatki związane z ich poborem w Gminie Przewóz wg rozdziałów w porównaniu do roku 2024.

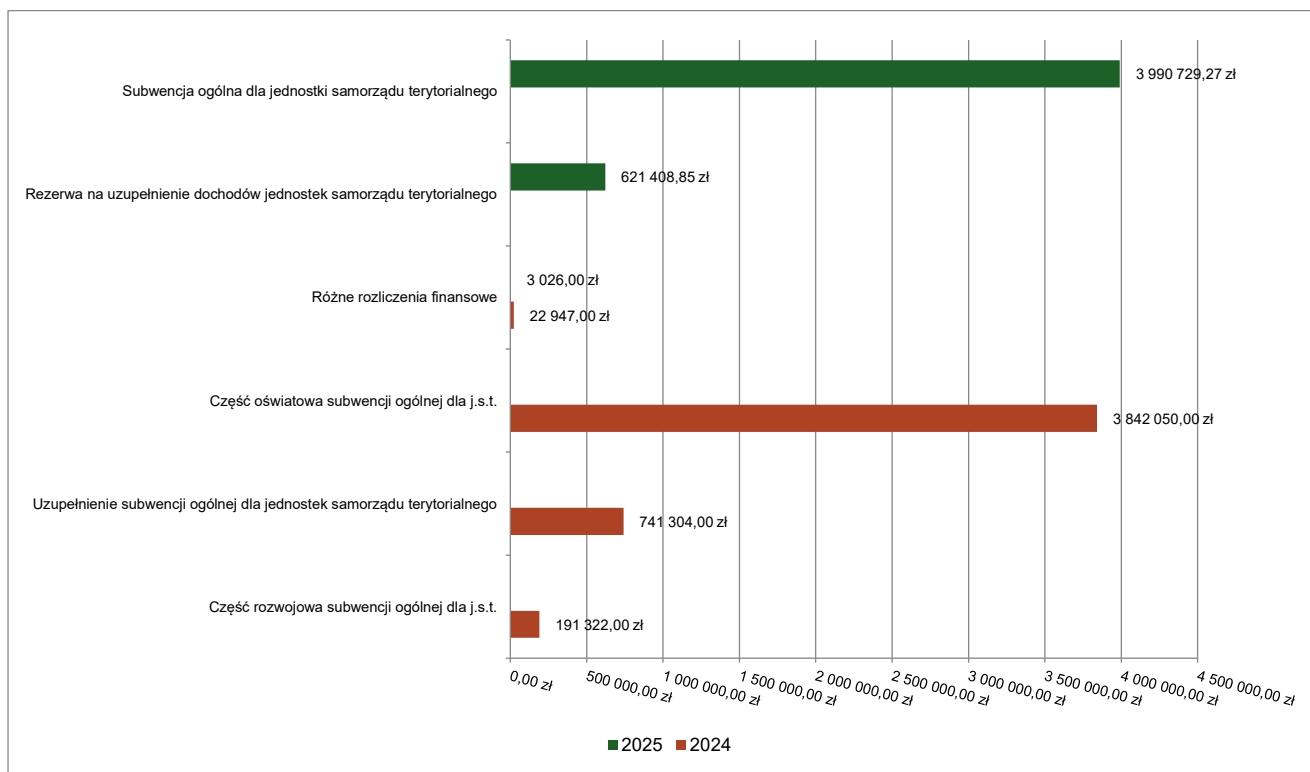


2.4.11. DZIAŁ 758 – RÓŻNE ROZLICZENIA

Dochody bieżące w ramach działu zostały zaplanowane w kwocie 4 618 164,12 zł, zaś zrealizowane w kwocie 4 615 164,12 zł, w rezultacie stopień realizacji dochodów bieżących wyniósł 99,94%. Środki te:

- w rozdziale 75814 Różne rozliczenia finansowe zrealizowano w kwocie 3 026,00 zł, co stanowi 50,22% planu rocznego wynoszącego 6 026,00 zł. Na niniejszą wartość składają się:
 - środki z Funduszu Pomocy na finansowanie lub dofinansowanie zadań bieżących w zakresie pomocy obywatelom Ukrainy w kwocie 3 026,00 zł;
- w rozdziale 75834 Subwencja ogólna dla jednostki samorządu terytorialnego zrealizowano w kwocie 3 990 729,27 zł, co stanowi 100,00% planu rocznego wynoszącego 3 990 729,27 zł. Na niniejszą wartość składają się:
 - subwencje ogólne z budżetu państwa w kwocie 3 990 729,27 zł.
- w rozdziale 75835 Rezerwa na uzupełnienie dochodów jednostek samorządu terytorialnego zrealizowano w kwocie 621 408,85 zł, co stanowi 100,00% planu rocznego wynoszącego 621 408,85 zł. Na niniejszą wartość składają się:
 - środki na uzupełnienie dochodów gmin w kwocie 621 408,85 zł.

Wykres 15: Dochody bieżące w dziale Różne rozliczenia w Gminie Przewóz wg rozdziałów w porównaniu do roku 2024.

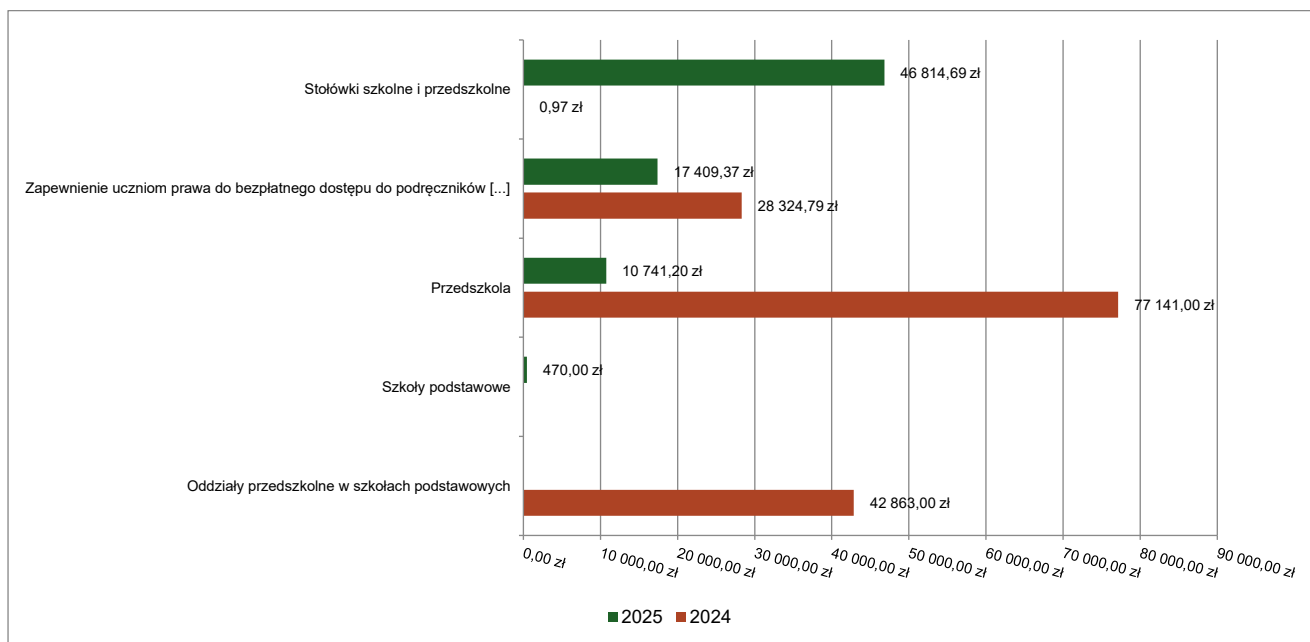


2.4.12. DZIAŁ 801 – OŚWIATA I WYCHOWANIE

Dochody bieżące w ramach działu zostały zaplanowane w kwocie 29 228,47 zł, zaś zrealizowane w kwocie 75 435,26 zł, w rezultacie stopień realizacji dochodów bieżących wyniósł 258,09%. Środki te:

- w rozdziale 80101 Szkoły podstawowe zrealizowano w kwocie 470,00 zł, co stanowi 100,00% planu rocznego wynoszącego 470,00 zł. Na niniejszą wartość składają się:
 - wpływy z różnych dochodów w kwocie 470,00 zł.
- w rozdziale 80104 Przedszkola zrealizowano w kwocie 10 741,20 zł, co stanowi 97,65% planu rocznego wynoszącego 11 000,00 zł. Na niniejszą wartość składają się:
 - wpływy z opłat za korzystanie z wychowania przedszkolnego w kwocie 10 741,20 zł.
- w rozdziale 80148 Stołówki szkolne i przedszkolne zrealizowano w kwocie 46 814,69 zł (plan 0,00 zł). Na niniejszą wartość składają się:
 - wpływy z rozliczeń/zwrotów z lat ubiegłych w kwocie 46 814,69 zł.
- w rozdziale 80153 Zapewnienie uczniom prawa do bezpłatnego dostępu do podręczników, materiałów edukacyjnych lub materiałów ćwiczeniowych zrealizowano w kwocie 17 409,37 zł, co stanowi 98,03% planu rocznego wynoszącego 17 758,47 zł. Na niniejszą wartość składają się:
 - dotacja celowa otrzymana z budżetu państwa na realizację zadań bieżących z zakresu administracji rządowej oraz innych zadań zleconych gminie (związkom gmin, związkom powiatowo-gminnym) ustawami w kwocie 17 409,37 zł.

Wykres 16: Dochody bieżące w dziale Oświata i wychowanie w Gminie Przewóz wg rozdziałów w porównaniu do roku 2024.



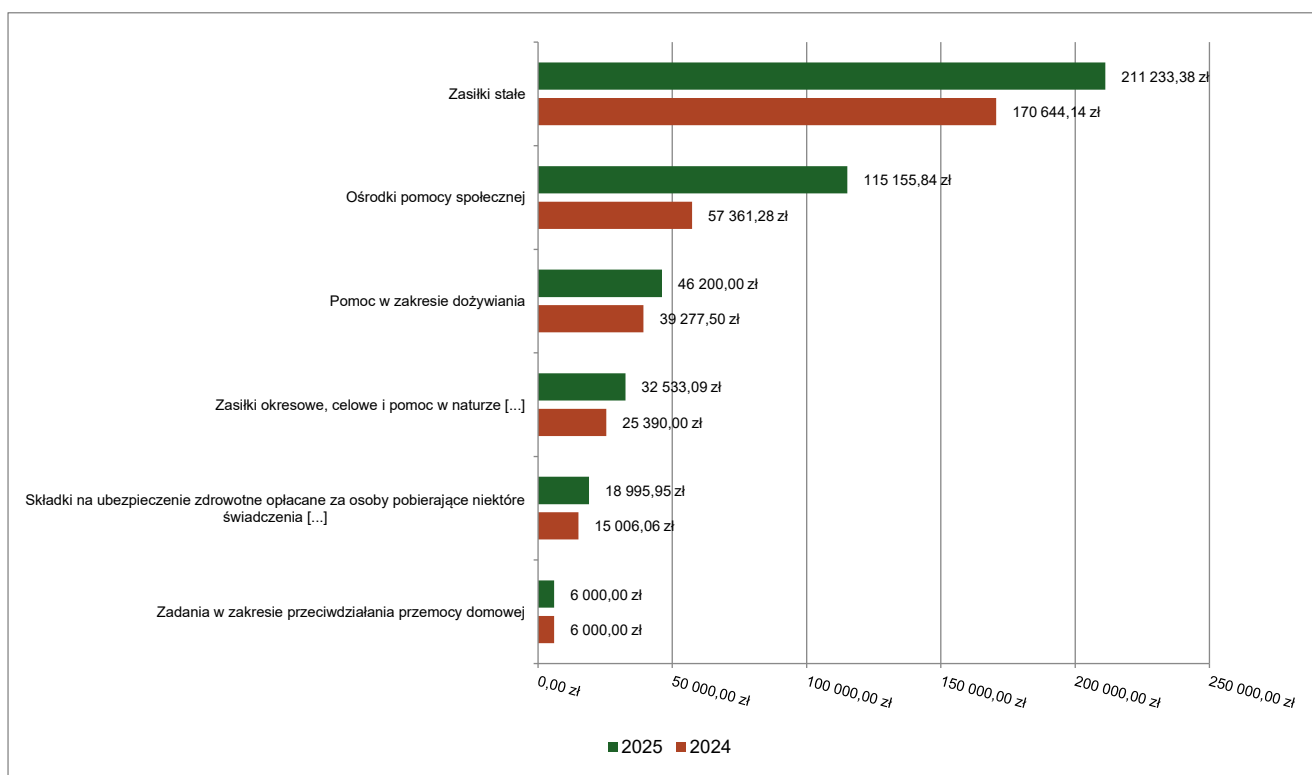
2.4.13. DZIAŁ 852 – POMOC SPOŁECZNA

Dochody bieżące w ramach działu zostały zaplanowane w kwocie 445 524,15 zł, zaś zrealizowane w kwocie 439 736,79 zł, w rezultacie stopień realizacji dochodów bieżących wyniósł 98,70%. Środki te:

- w rozdziale 85205 Zadania w zakresie przeciwdziałania przemocy domowej zrealizowano w kwocie 6 000,00 zł, co stanowi 100,00% planu rocznego wynoszącego 6 000,00 zł. Na niniejszą wartość składają się:
 - dotacja celowa otrzymana z budżetu państwa na realizację własnych zadań bieżących gmin (związków gmin, związków powiatowo-gminnych) w kwocie 6 000,00 zł.
- w rozdziale 85213 Składki na ubezpieczenie zdrowotne opłacane za osoby pobierające niektóre świadczenia z pomocy społecznej oraz za osoby uczestniczące w zajęciach w centrum integracji społecznej zrealizowano w kwocie 18 995,95 zł, co stanowi 99,99% planu rocznego wynoszącego 18 998,00 zł. Na niniejszą wartość składają się:
 - dotacja celowa otrzymana z budżetu państwa na realizację własnych zadań bieżących gmin (związków gmin, związków powiatowo-gminnych) w kwocie 18 995,95 zł.
- w rozdziale 85214 Zasiłki okresowe, celowe i pomoc w naturze oraz składki na ubezpieczenia emerytalne i rentowe zrealizowano w kwocie 32 533,09 zł, co stanowi 99,56% planu rocznego wynoszącego 32 676,00 zł. Na niniejszą wartość składają się:
 - dotacja celowa otrzymana z budżetu państwa na realizację własnych zadań bieżących gmin (związków gmin, związków powiatowo-gminnych) w kwocie 32 533,09 zł.
- w rozdziale 85216 Zasiłki stałe zrealizowano w kwocie 211 233,38 zł, co stanowi 99,96% planu rocznego wynoszącego 211 326,00 zł. Na niniejszą wartość składają się:
 - dotacja celowa otrzymana z budżetu państwa na realizację własnych zadań bieżących gmin (związków gmin, związków powiatowo-gminnych) w kwocie 211 233,38 zł.
- w rozdziale 85219 Ośrodki pomocy społecznej zrealizowano w kwocie 115 155,84 zł, co stanowi 99,25% planu rocznego wynoszącego 116 029,00 zł. Na niniejszą wartość składają się:
 - dotacja celowa otrzymana z budżetu państwa na realizację własnych zadań bieżących gmin (związków gmin, związków powiatowo-gminnych) w kwocie 115 155,84 zł.

- w rozdziale 85228 Usługi opiekuńcze i specjalistyczne usługi opiekuńcze zrealizowano w kwocie 4 323,38 zł, co stanowi 48,04% planu rocznego wynoszącego 9 000,00 zł. Na niniejszą wartość składają się:
 - wpływy z usług w kwocie 4 323,38 zł.
- w rozdziale 85230 Pomoc w zakresie dożywiania zrealizowano w kwocie 46 200,00 zł, co stanowi 100,00% planu rocznego wynoszącego 46 200,00 zł. Na niniejszą wartość składają się:
 - dotacja celowa otrzymana z budżetu państwa na realizację własnych zadań bieżących gmin (związków gmin, związków powiatowo-gminnych) w kwocie 46 200,00 zł.
- w rozdziale 85295 Pozostała działalność zrealizowano w kwocie 5 295,15 zł, co stanowi 100,00% planu rocznego wynoszącego 5 295,15 zł. Na niniejszą wartość składają się:
 - dotacja celowa otrzymana z budżetu państwa na realizację zadań bieżących z zakresu administracji rządowej oraz innych zadań zleconych gminie (związkom gmin, związkom powiatowo-gminnym) ustawami w kwocie 5 295,15 zł.

Wykres 17: Dochody bieżące w dziale Pomoc społeczna w Gminie Przewóz wg rozdziałów w porównaniu do roku 2024.

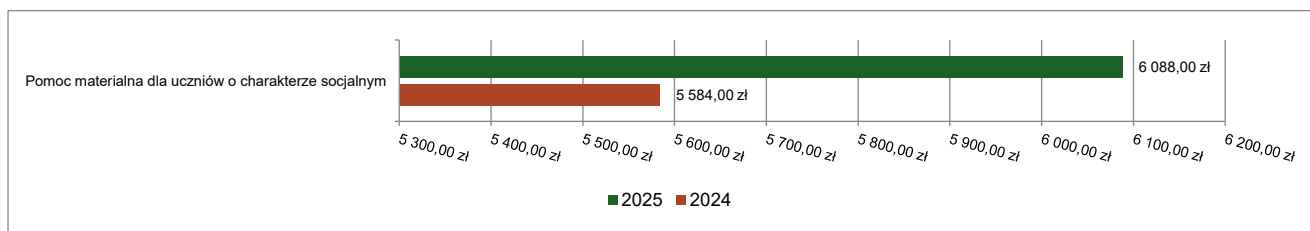


2.4.14. DZIAŁ 854 – EDUKACYJNA OPIEKA WYCHOWAWCZA

Dochody bieżące w ramach działu zostały zaplanowane w kwocie 6 088,00 zł, zaś zrealizowane w kwocie 6 088,00 zł, w rezultacie stopień realizacji dochodów bieżących wyniósł 100,00%. Środki te:

- w rozdziale 85415 Pomoc materialna dla uczniów o charakterze socjalnym zrealizowano w kwocie 6 088,00 zł, co stanowi 100,00% planu rocznego wynoszącego 6 088,00 zł. Na niniejszą wartość składają się:
 - dotacja celowa otrzymana z budżetu państwa na realizację własnych zadań bieżących gmin (związków gmin, związków powiatowo-gminnych) w kwocie 6 088,00 zł.

Wykres 18: Dochody bieżące w dziale Edukacyjna opieka wychowawcza w Gminie Przewóz wg rozdziałów w porównaniu do roku 2024.



2.4.15. DZIAŁ 855 – RODZINA

Dochody bieżące w ramach działu zostały zaplanowane w kwocie 3 564 677,00 zł, zaś zrealizowane w kwocie 3 486 028,28 zł, w rezultacie stopień realizacji dochodów bieżących wyniósł 97,79%. Środki te:

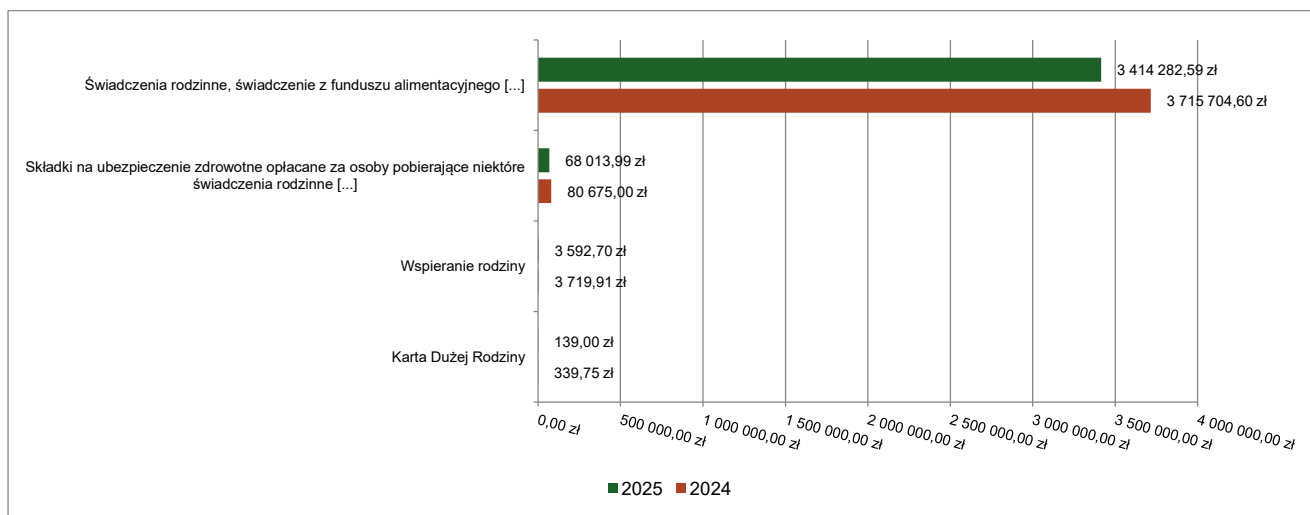
- w rozdziale 85502 Świadczenia rodzinne, świadczenie z funduszu alimentacyjnego oraz składki na ubezpieczenia emerytalne i rentowe z ubezpieczenia społecznego zrealizowano w kwocie 3 414 282,59 zł, co stanowi 97,83% planu rocznego wynoszącego 3 489 858,00 zł. Na niniejszą wartość składają się:
 - dotacja celowa otrzymana z budżetu państwa na realizację zadań bieżących z zakresu administracji rządowej oraz innych zadań zleconych gminie (związkom gmin, związkom powiatowo-gminnym) ustawami w kwocie 3 370 812,83 zł;

dotacja celowa otrzymana z budżetu państwa na zadania bieżące z zakresu administracji rządowej zlecone

gminom (związkom gmin, związkom powiatowo-gminnym), związane z realizacją świadczenia wychowawczego

- stanowiącego pomoc państwa w wychowywaniu dzieci w kwocie 35 854,90 zł;
- dochody jednostek samorządu terytorialnego związane z realizacją zadań z zakresu administracji rządowej oraz innych zadań zleconych ustawami w kwocie 7 614,86 zł.
- w rozdziale 85503 Karta Dużej Rodziny zrealizowano w kwocie 139,00 zł, co stanowi 100,00% planu rocznego wynoszącego 139,00 zł. Na niniejszą wartość składają się:
 - dotacja celowa otrzymana z budżetu państwa na realizację zadań bieżących z zakresu administracji rządowej oraz innych zadań zleconych gminie (związkom gmin, związkom powiatowo-gminnym) ustawami w kwocie 139,00 zł.
- w rozdziale 85504 Wspieranie rodziny zrealizowano w kwocie 3 592,70 zł, co stanowi 89,82% planu rocznego wynoszącego 4 000,00 zł. Na niniejszą wartość składają się:
 - środki z Funduszu Pracy otrzymane na realizację zadań wynikających z odrębnych ustaw w kwocie 3 592,70 zł.
- w rozdziale 85513 Składki na ubezpieczenie zdrowotne opłacane za osoby pobierające niektóre świadczenia rodzinne oraz za osoby pobierające zasiłki dla opiekunów zrealizowano w kwocie 68 013,99 zł, co stanowi 96,23% planu rocznego wynoszącego 70 680,00 zł. Na niniejszą wartość składają się:
 - dotacja celowa otrzymana z budżetu państwa na realizację zadań bieżących z zakresu administracji rządowej oraz innych zadań zleconych gminie (związkom gmin, związkom powiatowo-gminnym) ustawami w kwocie 68 013,99 zł.

Wykres 19: Dochody bieżące w dziale Rodzina w Gminie Przewóz wg rozdziałów w porównaniu do roku 2024.

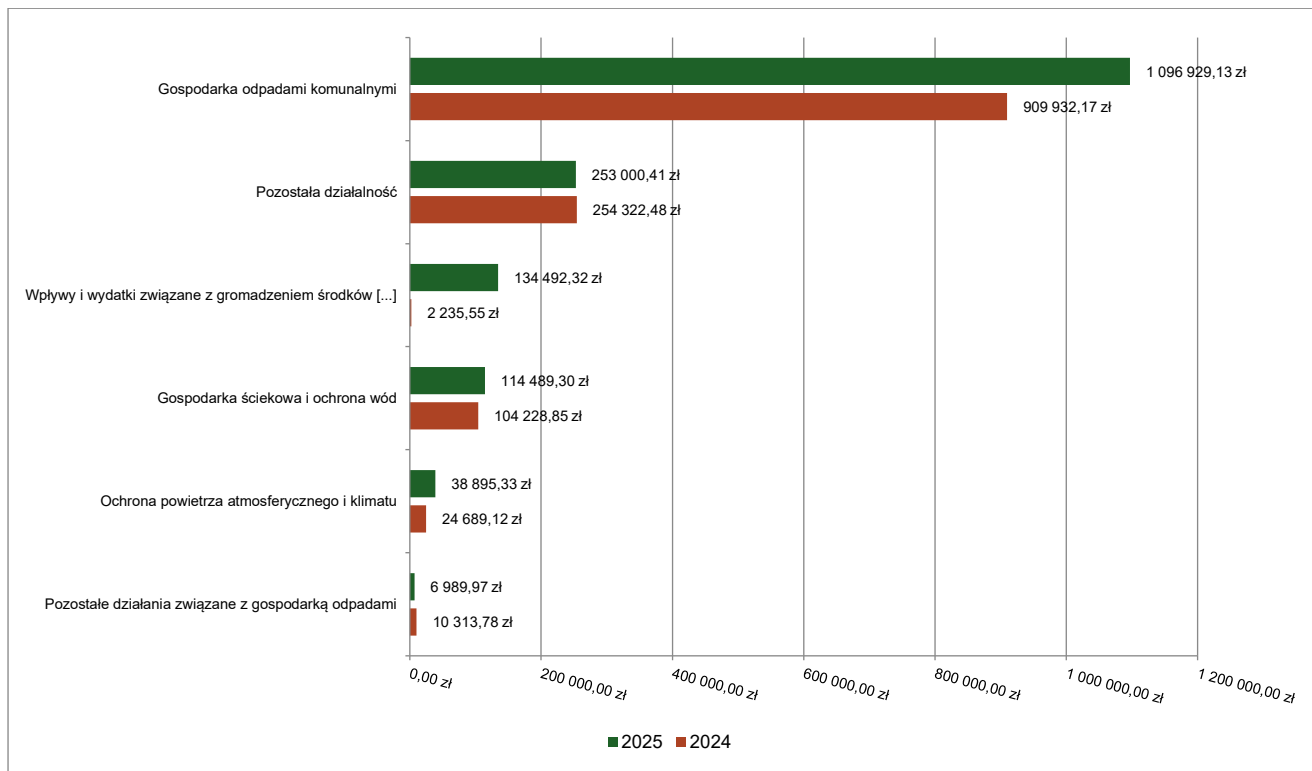


2.4.16. DZIAŁ 900 – GOSPODARKA KOMUNALNA I OCHRONA ŚRODOWISKA

Dochody bieżące w ramach działu zostały zaplanowane w kwocie 2 293 900,00 zł, zaś zrealizowane w kwocie 1 644 796,46 zł, w rezultacie stopień realizacji dochodów bieżących wyniósł 71,70%. Środki te:

- w rozdziale 90001 Gospodarka ściekowa i ochrona wód zrealizowano w kwocie 114 489,30 zł, co stanowi 104,08% planu rocznego wynoszącego 110 000,00 zł. Na niniejszą wartość składają się:
 - wpływy z usług w kwocie 114 489,30 zł.
- w rozdziale 90002 Gospodarka odpadami komunalnymi zrealizowano w kwocie 1 096 929,13 zł, co stanowi 64,15% planu rocznego wynoszącego 1 710 000,00 zł. Na niniejszą wartość składają się:
 - wpływy z innych lokalnych opłat pobieranych przez jednostki samorządu terytorialnego na podstawie odrębnych ustaw w kwocie 1 096 929,13 zł.
- w rozdziale 90005 Ochrona powietrza atmosferycznego i klimatu zrealizowano w kwocie 38 895,33 zł, co stanowi 71,50% planu rocznego wynoszącego 54 400,00 zł. Na niniejszą wartość składają się:
 - środki otrzymane od pozostałych jednostek zaliczanych do sektora finansów publicznych na realizację zadań bieżących jednostek zaliczanych do sektora finansów publicznych w kwocie 37 420,33 zł;
 - wpływy z różnych opłat w kwocie 1 475,00 zł.
- w rozdziale 90019 Wpływy i wydatki związane z gromadzeniem środków z opłat i kar za korzystanie ze środowiska zrealizowano w kwocie 134 492,32 zł, co stanowi 94,38% planu rocznego wynoszącego 142 500,00 zł. Na niniejszą wartość składają się:
 - wpływy z różnych opłat w kwocie 134 492,32 zł.
- w rozdziale 90026 Pozostałe działania związane z gospodarką odpadami zrealizowano w kwocie 6 989,97 zł, co stanowi 53,77% planu rocznego wynoszącego 13 000,00 zł. Na niniejszą wartość składają się:
 - wpływy z tytułu kosztów egzekucyjnych, opłaty komorniczej i kosztów upomnień w kwocie 3 866,14 zł;
 - wpływy z odsetek od nieterminowych wpłat z tytułu podatków i opłat w kwocie 3 123,83 zł.
- w rozdziale 90095 Pozostała działalność zrealizowano w kwocie 253 000,41 zł, co stanowi 95,83% planu rocznego wynoszącego 264 000,00 zł. Na niniejszą wartość składają się:
 - wpływy z usług w kwocie 252 225,77 zł;
 - wpływy z tytułu kosztów egzekucyjnych, opłaty komorniczej i kosztów upomnień w kwocie 532,83 zł;
 - wpływy z pozostałych odsetek w kwocie 241,81 zł.

Wykres 20: Dochody bieżące w dziale Gospodarka komunalna i ochrona środowiska w Gminie Przewóz wg rozdziałów w porównaniu do roku 2024.

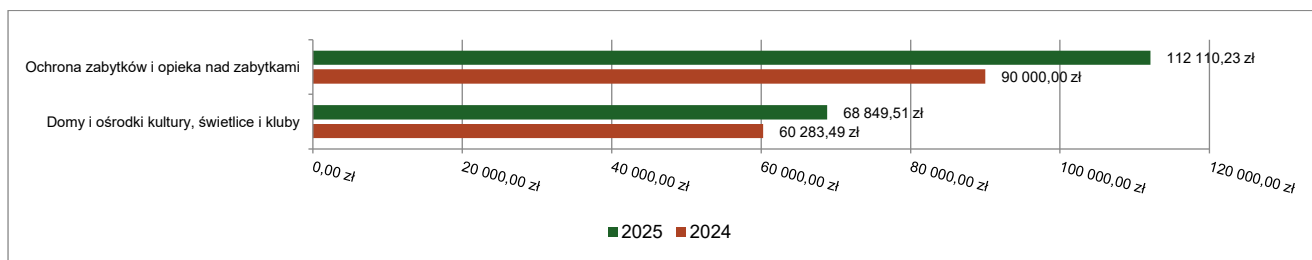


2.4.17. DZIAŁ 921 – KULTURA I OCHRONA DZIEDZICTWA NARODOWEGO

Dochody bieżące w ramach działu zostały zaplanowane w kwocie 201 391,00 zł, zaś zrealizowane w kwocie 180 959,74 zł, w rezultacie stopień realizacji dochodów bieżących wyniósł 89,85%. Środki te:

- w rozdziale 92109 Domy i ośrodki kultury, świetlice i kluby zrealizowano w kwocie 68 849,51 zł, co stanowi 81,84% planu rocznego wynoszącego 84 128,00 zł. Na niniejszą wartość składają się:
 - wpływy z usług w kwocie 36 416,68 zł;
 - środki na dofinansowanie własnych zadań bieżących gmin, powiatów (związków gmin, związków powiatowo-gminnych, związków powiatów), samorządów województw, pozyskane z innych źródeł w kwocie 28 332,83 zł;
 - wpływy z otrzymanych spadków, zapisów i darowizn w postaci pieniężnej w kwocie 4 100,00 zł.
- w rozdziale 92120 Ochrona zabytków i opieka nad zabytkami zrealizowano w kwocie 112 110,23 zł, co stanowi 95,61% planu rocznego wynoszącego 117 263,00 zł. Na niniejszą wartość składają się:
 - wpływy z otrzymanych spadków, zapisów i darowizn w postaci pieniężnej w kwocie 112 110,23 zł.

Wykres 21: Dochody bieżące w dziale Kultura i ochrona dziedzictwa narodowego w Gminie Przewóz wg rozdziałów w porównaniu do roku 2024.

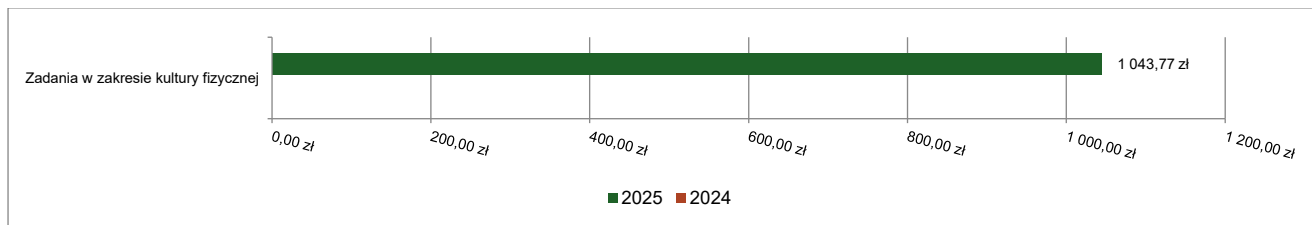


2.4.18. DZIAŁ 926 – KULTURA FIZYCZNA

Dochody bieżące w ramach działu zostały zaplanowane w kwocie 2 050,00 zł, zaś zrealizowane w kwocie 1 043,77 zł, w rezultacie stopień realizacji dochodów bieżących wyniósł 50,92%. Środki te:

- w rozdziale 92605 Zadania w zakresie kultury fizycznej zrealizowano w kwocie 1 043,77 zł, co stanowi 50,92% planu rocznego wynoszącego 2 050,00 zł. Na niniejszą wartość składają się:
 - wpływy z rozliczeń/zwrotów z lat ubiegłych w kwocie 1 043,77 zł;

Wykres 22: Dochody bieżące w dziale Kultura fizyczna w Gminie Przewóz wg rozdziałów w porównaniu do roku 2024.



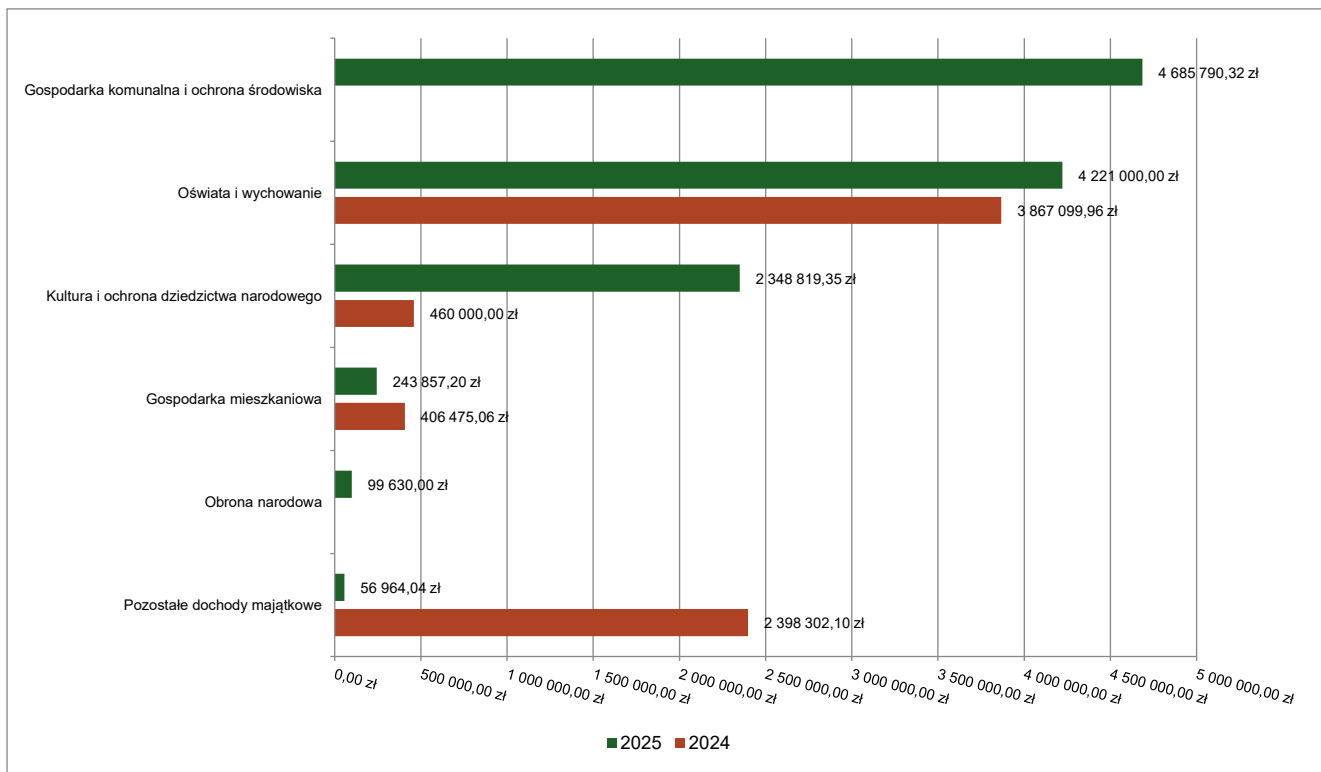
2.5. DOCHODY MAJĄTKOWE

Dochody majątkowe Gminy Przewóz w 2025 roku zostały wykonane na poziomie 11 656 060,91 zł, tj. w 82,39% w stosunku do planu wynoszącego 14 146 634,00 zł. Strukturę zrealizowanych w 2025 roku dochodów majątkowych według głównych źródeł przedstawia poniższa tabela.

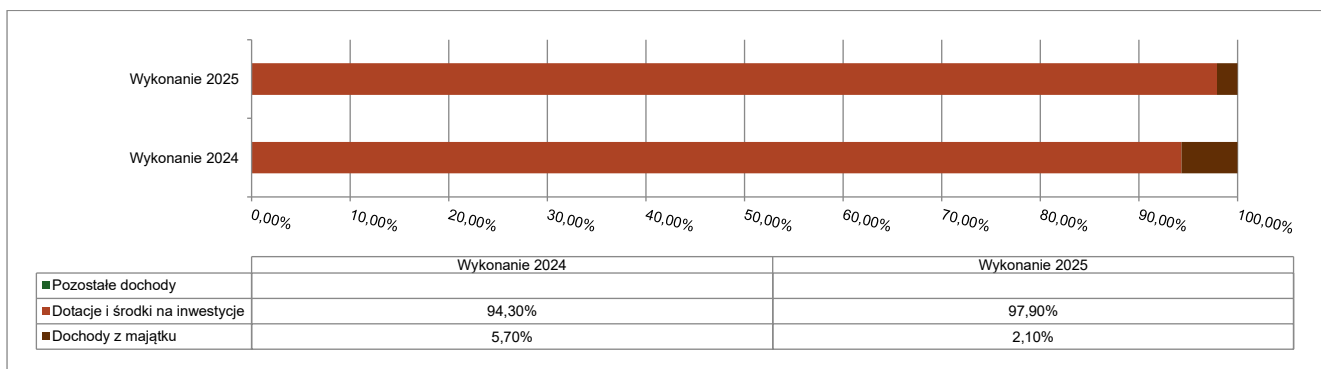
Tabela 6: Realizacja planu dochodów majątkowych w 2025 roku w Gminie Przewóz według działów klasyfikacji budżetowej.

Dział	Wyszczególnienie	Plan na 1.01.2025 r. (w zł)	Plan na 31.12.2025 r. (w zł)	Wykonanie (w zł)	Realizacja planu po zmianach (w %)	Udział (w %)
900	Gospodarka komunalna i ochrona środowiska	4 773 134,00	4 773 134,00	4 685 790,32	98,17%	40,20%
801	Oświata i wychowanie	4 220 000,00	4 306 000,00	4 221 000,00	98,03%	36,21%
921	Kultura i ochrona dziedzictwa narodowego	2 708 820,00	2 483 820,00	2 348 819,35	94,56%	20,15%
700	Gospodarka mieszkaniowa	1 501 600,00	952 622,00	243 857,20	25,60%	2,09%
752	Obrona narodowa	0,00	158 140,00	99 630,00	63,00%	0,85%
750	Administracja publiczna	132 918,00	132 918,00	56 964,04	42,86%	0,49%
400	Wytwarzanie i zaopatrywanie w energię elektryczną, gaz i wodę	2 680 000,00	1 340 000,00	0,00	0,00%	0,00%
	RAZEM DOCHODY MAJĄTKOWE	16 016 472,00	14 146 634,00	11 656 060,91	82,39%	100,00%

Wykres 23: Dochody majątkowe budżetu Gminy Przewóz wg działów w 2025 roku w porównaniu do roku 2024.



Wykres 24: Struktura dochodów majątkowych Gminy Przewóz w 2025 roku w porównaniu do roku 2024.



2.5.1. DZIAŁ 400 – WYTWARZANIE I ZAOPATRYWANIE W ENERGIĘ ELEKTRYCZNĄ, GAZ I WODĘ

Dochody majątkowe w ramach działu zostały zaplanowane w kwocie 1 340 000,00 zł, zaś zrealizowane w kwocie 0,00 zł, w rezultacie stopień realizacji dochodów majątkowych wyniósł 0,00%. Środki te:

- w rozdziale 40002 Dostarczanie wody w kwocie 1 340 000,00 zł;

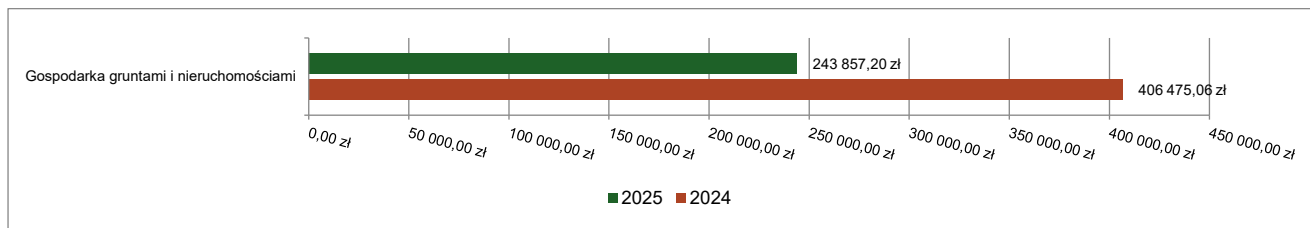
2.5.2. DZIAŁ 700 – GOSPODARKA MIESZKANIOWA

Dochody majątkowe w ramach działu zostały zaplanowane w kwocie 952 622,00 zł, zaś zrealizowane w kwocie 243 857,20 zł, w rezultacie stopień realizacji dochodów majątkowych wyniósł 25,60%. Środki te:

- w rozdziale 70005 Gospodarka gruntami i nieruchomościami zrealizowano w kwocie 243 857,20 zł, co stanowi 25,60% planu rocznego wynoszącego 952 622,00 zł. Na niniejszą wartość składają się:
 - wpłaty z tytułu odpłatnego nabycia prawa własności oraz prawa użytkowania wieczystego nieruchomości w kwocie 243 752,30 zł;

- o wpływy z tytułu przekształcenia prawa użytkowania wieczystego w prawo własności w kwocie 104,90 zł.

Wykres 25: Dochody majątkowe w dziale Gospodarka mieszkaniowa w Gminie Przewóz wg rozdziałów w porównaniu do roku 2024.

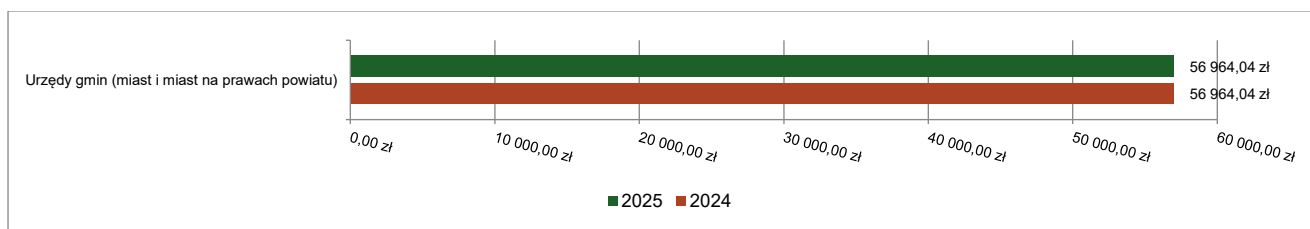


2.5.3. DZIAŁ 750 – ADMINISTRACJA PUBLICZNA

Dochody majątkowe w ramach dzialu zostały zaplanowane w kwocie 132 918,00 zł, zaś zrealizowane w kwocie 56 964,04 zł, w rezultacie stopień realizacji dochodów majątkowych wyniósł 42,86%. Środki te:

- w rozdziale 75023 Urzędy gmin (miast i miast na prawach powiatu) zrealizowano w kwocie 56 964,04 zł, co stanowi 42,86% planu rocznego wynoszącego 132 918,00 zł. Na niniejszą wartość składają się:
 - o dotacja celowa w ramach programów finansowych z udziałem środków europejskich oraz środków, o których mowa w art. 5 ust. 3 pkt 5 lit. a i b ustawy, lub płatności w ramach budżetu środków europejskich, realizowanych przez jednostki samorządu terytorialnego w kwocie 56 964,04 zł.

Wykres 26: Dochody majątkowe w dziale Administracja publiczna w Gminie Przewóz wg rozdziałów w porównaniu do roku 2024.

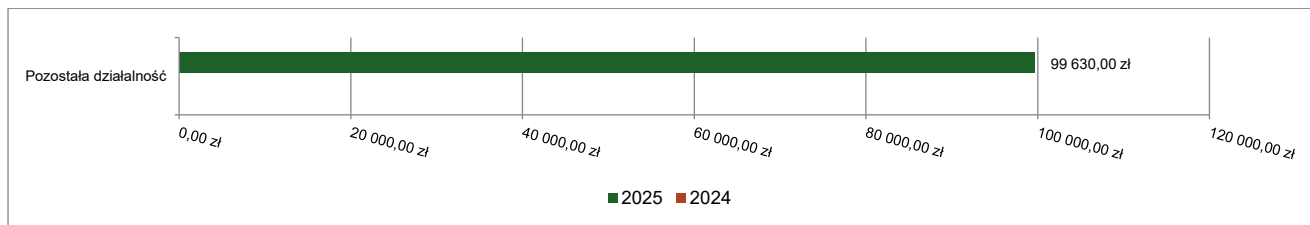


2.5.4. DZIAŁ 752 – OBRONA NARODOWA

Dochody majątkowe w ramach dzialu zostały zaplanowane w kwocie 158 140,00 zł, zaś zrealizowane w kwocie 99 630,00 zł, w rezultacie stopień realizacji dochodów majątkowych wyniósł 63,00%. Środki te:

- w rozdziale 75295 Pozostała działalność zrealizowano w kwocie 99 630,00 zł, co stanowi 63,00% planu rocznego wynoszącego 158 140,00 zł. Na niniejszą wartość składają się:
 - o dotacja celowa otrzymana z budżetu państwa na realizację inwestycji i zakupów inwestycyjnych własnych gmin (związków gmin, związków powiatowo-gminnych) w kwocie 99 630,00 zł.

Wykres 27: Dochody majątkowe w dziale Obrona narodowa w Gminie Przewóz wg rozdziałów w porównaniu do roku 2024.

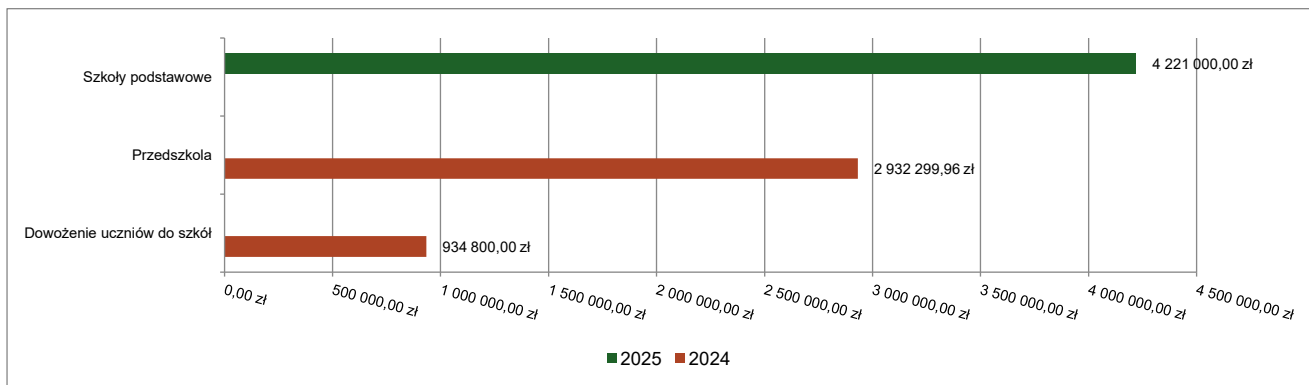


2.5.5. DZIAŁ 801 – OŚWIATA I WYCHOWANIE

Dochody majątkowe w ramach dzialu zostały zaplanowane w kwocie 4 306 000,00 zł, zaś zrealizowane w kwocie 4 221 000,00 zł, w rezultacie stopień realizacji dochodów majątkowych wyniósł 98,03%. Środki te:

- w rozdziale 80101 Szkoły podstawowe zrealizowano w kwocie 4 221 000,00 zł, co stanowi 98,03% planu rocznego wynoszącego 4 306 000,00 zł. Na niniejszą wartość składają się:
 - środki otrzymane z Rządowego Funduszu Polski Ład: Program Inwestycji Strategicznych na realizację zadań inwestycyjnych w kwocie 4 220 000,00 zł;
 - wpływy ze sprzedaży składników majątkowych w kwocie 1 000,00 zł;

Wykres 28: Dochody majątkowe w dziale Oświata i wychowanie w Gminie Przewóz wg rozdziałów w porównaniu do roku 2024.

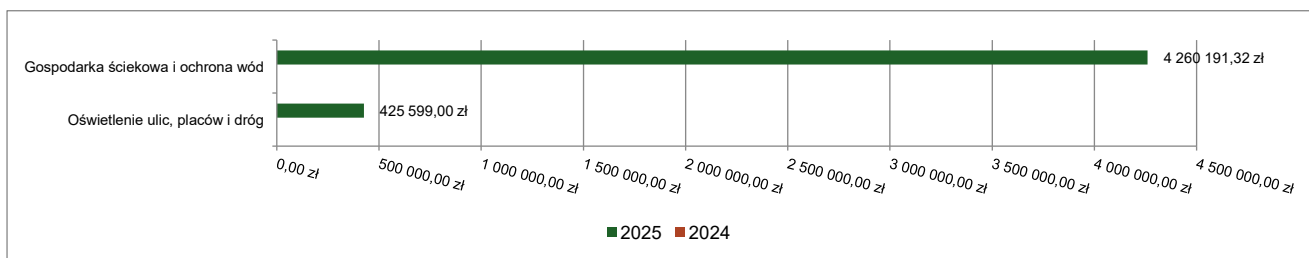


2.5.6. DZIAŁ 900 – GOSPODARKA KOMUNALNA I OCHRONA ŚRODOWISKA

Dochody majątkowe w ramach działu zostały zaplanowane w kwocie 4 773 134,00 zł, zaś zrealizowane w kwocie 4 685 790,32 zł, w rezultacie stopień realizacji dochodów majątkowych wyniósł 98,17%. Środki te:

- w rozdziale 90001 Gospodarka ściekowa i ochrona wód zrealizowano w kwocie 4 260 191,32 zł, co stanowi 98,00% planu rocznego wynoszącego 4 347 134,00 zł. Na niniejszą wartość składają się:
 - dotacja celowa w ramach programów finansowych z udziałem środków europejskich oraz środków, o których mowa w art. 5 ust. 3 pkt 5 lit. a i b ustawy, lub płatności w ramach budżetu środków europejskich, realizowanych przez jednostki samorządu terytorialnego w kwocie 4 260 191,32 zł.
- w rozdziale 90015 Oświetlenie ulic, placów i dróg zrealizowano w kwocie 425 599,00 zł, co stanowi 99,91% planu rocznego wynoszącego 426 000,00 zł. Na niniejszą wartość składają się:
 - środki otrzymane z Rządowego Funduszu Polski Ład: Program Inwestycji Strategicznych na realizację zadań inwestycyjnych w kwocie 425 599,00 zł.

Wykres 29: Dochody majątkowe w dziale Gospodarka komunalna i ochrona środowiska w Gminie Przewóz wg rozdziałów w porównaniu do roku 2024.



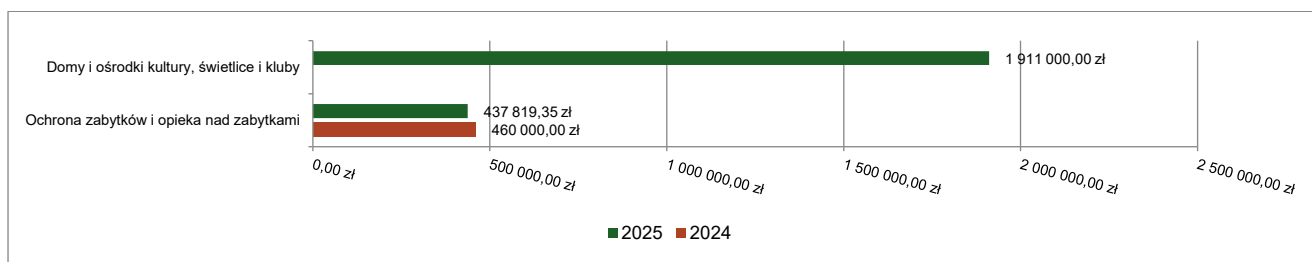
2.5.7. DZIAŁ 921 – KULTURA I OCHRONA DZIEDZICTWA NARODOWEGO

Dochody majątkowe w ramach działu zostały zaplanowane w kwocie 2 483 820,00 zł, zaś zrealizowane w kwocie 2 348 819,35 zł, w rezultacie stopień realizacji dochodów majątkowych wyniósł 94,56%. Środki te:

- w rozdziale 92109 Domy i ośrodki kultury, świetlice i kluby zrealizowano w kwocie 1 911 000,00 zł, co stanowi 100,00% planu rocznego wynoszącego 1 911 000,00 zł. Na niniejszą wartość składają się:

- środki otrzymane z Rządowego Funduszu Polski Ład: Program Inwestycji Strategicznych na realizację zadań inwestycyjnych w kwocie 1 911 000,00 zł.
- w rozdziale 92120 Ochrona zabytków i opieka nad zabytkami zrealizowano w kwocie 437 819,35 zł, co stanowi 100,00% planu rocznego wynoszącego 437 820,00 zł. Na niniejszą wartość składają się:
 - środki z Funduszu Przeciwdziałania COVID-19 na finansowanie lub dofinansowanie kosztów realizacji inwestycji i zakupów inwestycyjnych związanych z przeciwdziałaniem COVID-19 w kwocie 437 819,35 zł.
- w rozdziale 92195 Pozostała działalność zaplanowano 135 000,00 zł;

Wykres 30: Dochody majątkowe w dziale Kultura i ochrona dziedzictwa narodowego w Gminie Przewóz wg rozdziałów w porównaniu do roku 2024.



2.6. WYDATKI OGÓŁEM

Wydatki budżetu Gminy w 2025 roku wyniosły 38 943 936,30 zł, a ich realizacja wyniosła 87,98% planu wynoszącego 44 265 887,96 zł. Realizację planu wydatków w 2025 roku przedstawiają tabele poniżej.

Tabela 7: Realizacja planu wydatków w 2025 roku w Gminie Przewóz.

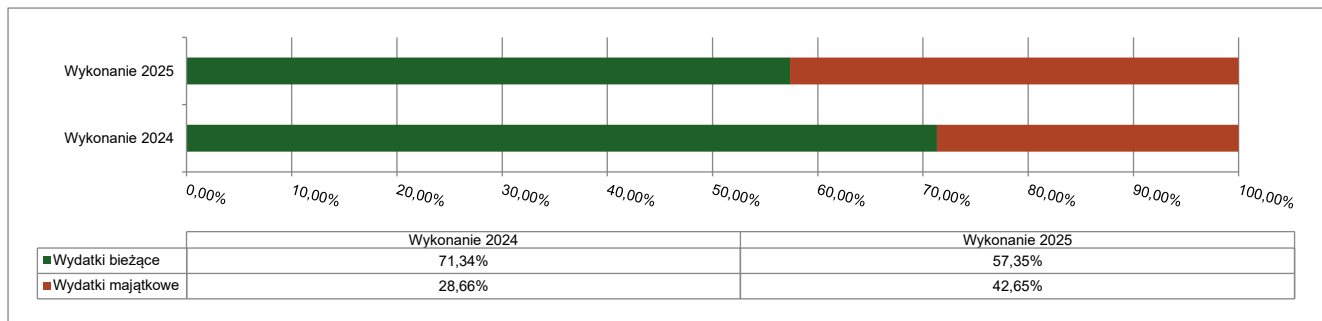
Wyszczególnienie	Plan na 1.01.2025 r. (w zł)	Plan na 31.12.2025 r. (w zł)	Wykonanie (w zł)	Realizacja planu po zmianach (w %)	Udział (w %)
Wydatki bieżące	23 370 411,00	24 902 302,96	22 336 287,20	89,70%	57,35%
Wydatki majątkowe	21 483 498,00	19 363 585,00	16 607 649,10	85,77%	42,65%
RAZEM WYDATKI OGÓŁEM	44 853 909,00	44 265 887,96	38 943 936,30	87,98%	100,00%

Tabela 8: Realizacja planu wydatków ogółem w 2025 roku w Gminie Przewóz według działów klasyfikacji budżetowej.

Dział	Wyszczególnienie	Plan na 1.01.2025 r. (w zł)	Plan na 31.12.2025 r. (w zł)	Wykonanie (w zł)	Realizacja planu po zmianach (w %)	Udział (w %)
801	Oświata i wychowanie	14 337 418,00	14 827 961,47	13 559 770,25	91,45%	34,82%
900	Gospodarka komunalna i ochrona środowiska	9 487 688,00	9 666 588,00	9 132 724,42	94,48%	23,45%
750	Administracja publiczna	5 847 156,00	6 029 836,40	5 419 031,67	89,87%	13,91%
855	Rodzina	3 342 289,00	3 703 311,00	3 589 607,95	96,93%	9,22%
921	Kultura i ochrona dziedzictwa narodowego	3 661 266,00	3 520 241,00	3 129 905,90	88,91%	8,04%
400	Wytwarzanie i zaopatrywanie w energię elektryczną, gaz i wodę	5 283 500,00	3 088 500,00	1 520 620,71	49,23%	3,90%
852	Pomoc społeczna	1 101 829,00	1 318 696,15	1 244 623,26	94,38%	3,20%
754	Bezpieczeństwo publiczne i ochrona przeciwpożarowa	295 200,00	315 752,00	253 437,46	80,26%	0,65%
010	Rolnictwo i łowiectwo	8 400,00	253 016,38	252 572,26	99,82%	0,65%
757	Obsługa długu publicznego	530 000,00	230 000,00	189 296,27	82,30%	0,49%
710	Działalność usługowa	429 140,00	329 140,00	171 835,68	52,21%	0,44%
600	Transport i łączność	156 462,00	265 665,56	143 344,03	53,96%	0,37%
752	Obrona narodowa	2 000,00	315 000,00	108 149,00	34,33%	0,28%
700	Gospodarka mieszkaniowa	170 500,00	123 450,00	71 626,28	58,02%	0,18%
751	Urzędy naczelnych organów władzy państwowej, kontroli i ochrony prawa oraz sądownictwa	640,00	65 696,00	65 692,37	99,99%	0,17%
851	Ochrona zdrowia	57 000,00	67 475,00	51 774,61	76,73%	0,13%
926	Kultura fizyczna	37 000,00	38 050,00	32 234,18	84,72%	0,08%

Dział	Wyszczególnienie	Plan na 1.01.2025 r. (w zł)	Plan na 31.12.2025 r. (w zł)	Wykonanie (w zł)	Realizacja planu po zmianach (w %)	Udział (w %)
854	Edukacyjna opieka wychowawcza	0,00	7 690,00	7 690,00	100,00%	0,02%
758	Różne rozliczenia	106 421,00	99 819,00	0,00	0,00%	0,00%
	RAZEM WYDATKI OGÓLEM	44 853 909,00	44 265 887,96	38 943 936,30	87,98%	100,00%

Wykres 31: Struktura wydatków ogółem Gminy Przewóz w 2025 roku w porównaniu do roku 2024.



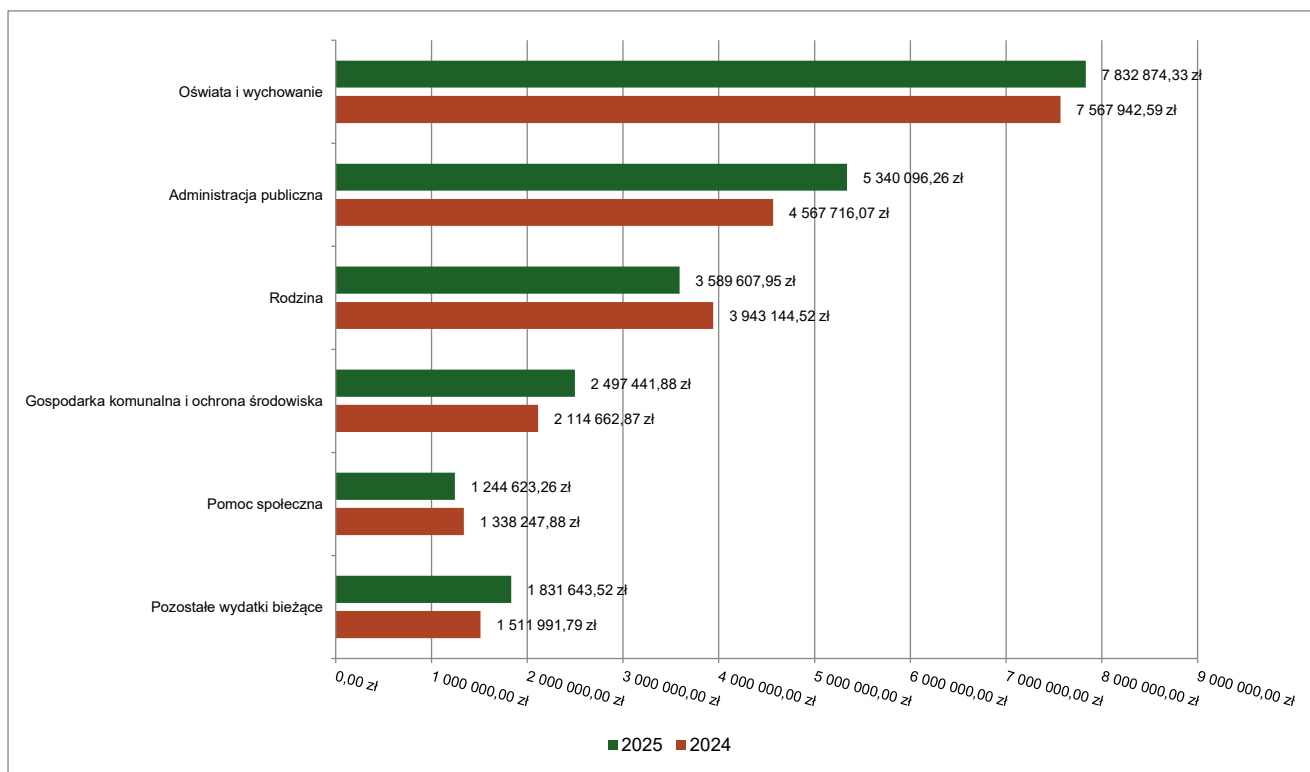
2.7. WYDATKI BIEŻĄCE

W 2025 roku wydatki bieżące zostały wykonane na poziomie 22 336 287,20 zł, tj. w 89,70% w stosunku do planu po zmianach wynoszącego 24 902 302,96 zł. Wartości zrealizowanych w 2025 roku wydatków bieżących według działów przedstawia tabela poniżej.

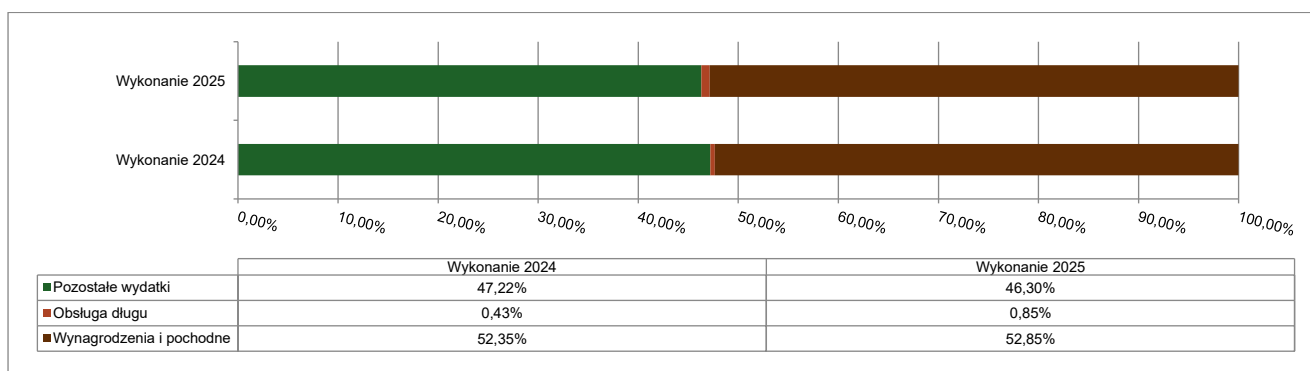
Tabela 9: Realizacja planu wydatków bieżących w 2025 roku w Gminie Przewóz według działów klasyfikacji budżetowej.

Dział	Wyszczególnienie	Plan na 1.01.2025 r. (w zł)	Plan na 31.12.2025 r. (w zł)	Wykonanie (w zł)	Realizacja planu po zmianach (w %)	Udział (w %)
801	Oświata i wychowanie	8 372 418,00	8 439 685,47	7 832 874,33	92,81%	35,07%
750	Administracja publiczna	5 597 275,00	5 779 955,40	5 340 096,26	92,39%	23,91%
855	Rodzina	3 342 289,00	3 703 311,00	3 589 607,95	96,93%	16,07%
900	Gospodarka komunalna i ochrona środowiska	2 504 154,00	2 959 954,00	2 497 441,88	84,37%	11,18%
852	Pomoc społeczna	1 101 829,00	1 318 696,15	1 244 623,26	94,38%	5,57%
921	Kultura i ochrona dziedzictwa narodowego	507 183,00	551 311,00	449 792,55	81,59%	2,01%
010	Rolnictwo i łowiectwo	8 400,00	253 016,38	252 572,26	99,82%	1,13%
754	Bezpieczeństwo publiczne i ochrona przeciwpożarowa	286 200,00	299 752,00	237 437,46	79,21%	1,06%
400	Wytwarzanie i zaopatrywanie w energię elektryczną, gaz i wodę	346 500,00	351 500,00	237 032,83	67,43%	1,06%
757	Obsługa długu publicznego	530 000,00	230 000,00	189 296,27	82,30%	0,85%
710	Działalność usługowa	329 140,00	329 140,00	171 835,68	52,21%	0,77%
751	Urzędy naczelnych organów władzy państwowej, kontroli i ochrony prawa oraz sądownictwa	640,00	65 696,00	65 692,37	99,99%	0,29%
700	Gospodarka mieszkaniowa	115 500,00	115 500,00	64 126,28	55,52%	0,29%
600	Transport i łączność	126 462,00	134 891,56	63 640,03	47,18%	0,28%
851	Ochrona zdrowia	57 000,00	67 475,00	51 774,61	76,73%	0,23%
926	Kultura fizyczna	37 000,00	38 050,00	32 234,18	84,72%	0,14%
752	Obrona narodowa	2 000,00	156 860,00	8 519,00	5,43%	0,04%
854	Edukacyjna opieka wychowawcza	0,00	7 690,00	7 690,00	100,00%	0,03%
758	Różne rozliczenia	106 421,00	99 819,00	0,00	0,00%	0,00%
	RAZEM WYDATKI BIEŻĄCE	23 370 411,00	24 902 302,96	22 336 287,20	89,70%	100,00%

Wykres 32: Wydatki bieżące budżetu Gminy Przewóz wg działów w 2025 roku w porównaniu do roku 2024.



Wykres 33: Struktura wydatków bieżących Gminy Przewóz w 2025 roku w porównaniu do roku 2024.



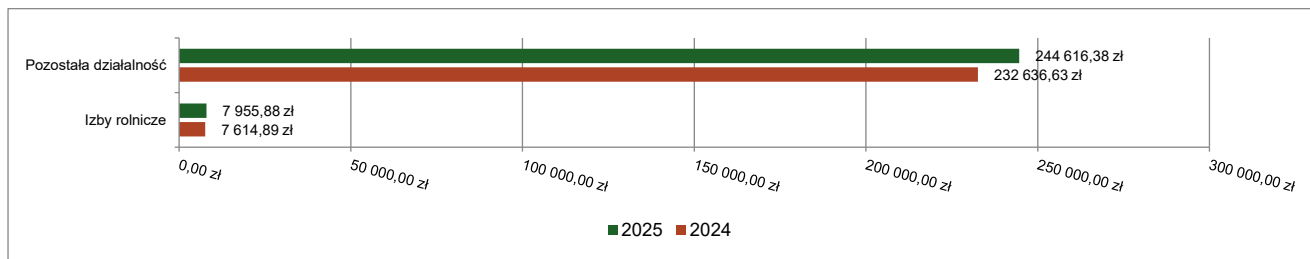
2.7.1. DZIAŁ 010 – ROLNICTWO I ŁOWIECTWO

Wydatki bieżące w ramach działu zostały zaplanowane w kwocie 253 016,38 zł, zaś zrealizowane w kwocie 252 572,26 zł, w rezultacie stopień realizacji wydatków bieżących wyniósł 99,82%. Środki te przeznaczono następująco:

- w rozdziale 01030 Izby rolnicze wydatkowano kwotę 7 955,88 zł, co stanowi 94,71% planu rocznego wynoszącego 8 400,00 zł. Niniejsza wartość została wydatkowana na:
 - wpłaty gmin na rzecz izb rolniczych w wysokości 2 % uzyskanych wpływów z podatku rolnego oraz kwoty w wysokości 1,5 % należnego podatku rolnego na rzecz wybranego przez podatnika podmiotu uprawnionego w kwocie 7 955,88 zł.
- w rozdziale 01095 Pozostała działalność wydatkowano kwotę 244 616,38 zł, co stanowi 100,00% planu rocznego wynoszącego 244 616,38 zł. Niniejsza wartość została wydatkowana na:
 - różne opłaty i składki w kwocie 239 819,99 zł;
 - zakup materiałów i wyposażenia w kwocie 2 802,19 zł;

- o zakup usług pozostałych w kwocie 1 994,20 zł.

Wykres 34: Wydatki bieżące w dziale Rolnictwo i łowiectwo w Gminie Przewóz wg rozdziałów w porównaniu do roku 2024.

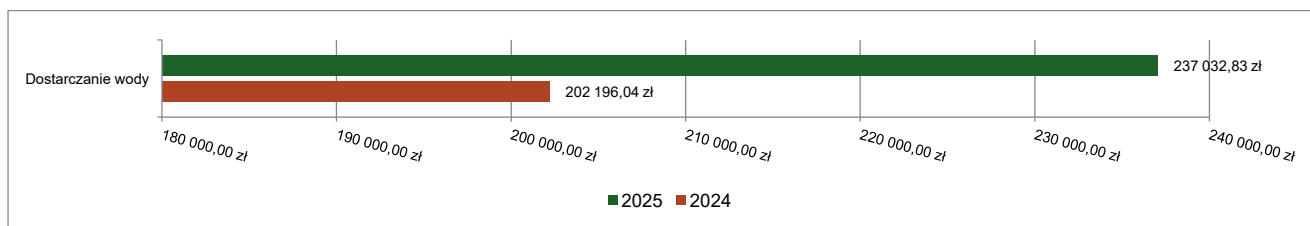


2.7.2. DZIAŁ 400 – WYTWARZANIE I ZAOPATRYWANIE W ENERGIĘ ELEKTRYCZNĄ, GAZ I WODĘ

Wydatki bieżące w ramach działu zostały zaplanowane w kwocie 351 500,00 zł, zaś zrealizowane w kwocie 237 032,83 zł, w rezultacie stopień realizacji wydatków bieżących wyniósł 67,43%. Środki te przeznaczono następująco:

- w rozdziale 40002 Dostarczanie wody wydatkowano kwotę 237 032,83 zł, co stanowi 67,43% planu rocznego wynoszącego 351 500,00 zł. Niniejsza wartość została wydatkowana na:
 - o zakup energii w kwocie 125 092,07 zł;
 - o zakup materiałów i wyposażenia w kwocie 49 313,85 zł;
 - o zakup usług pozostałych w kwocie 48 541,91 zł;
 - o opłaty na rzecz budżetu państwa w kwocie 14 085,00 zł.

Wykres 35: Wydatki bieżące w dziale Wytwarzanie i zaopatrywanie w energię elektryczną, gaz i wodę w Gminie Przewóz wg rozdziałów w porównaniu do roku 2024.



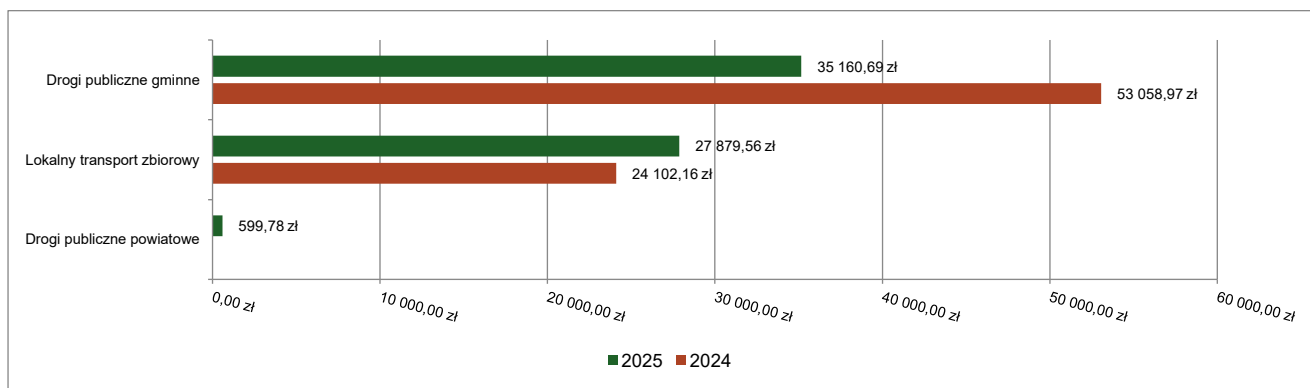
2.7.3. DZIAŁ 600 – TRANSPORT I ŁĄCZNOŚĆ

Wydatki bieżące w ramach działu zostały zaplanowane w kwocie 134 891,56 zł, zaś zrealizowane w kwocie 63 640,03 zł, w rezultacie stopień realizacji wydatków bieżących wyniósł 47,18%. Środki te przeznaczono następująco:

- w rozdziale 60004 Lokalny transport zbiorowy wydatkowano kwotę 27 879,56 zł, co stanowi 96,10% planu rocznego wynoszącego 29 011,56 zł. Niniejsza wartość została wydatkowana na:
 - o dotacja celowa na pomoc finansową udzielaną między jednostkami samorządu terytorialnego na dofinansowanie własnych zadań bieżących w kwocie 24 000,00 zł;
 - o wynagrodzenia bezosobowe w kwocie 3 000,00 zł;
 - o składki na ubezpieczenia społeczne w kwocie 507,90 zł;
 - o zakup materiałów i wyposażenia w kwocie 298,16 zł;
 - o składki na Fundusz Pracy oraz Fundusz Solidarnościowy w kwocie 73,50 zł.
- w rozdziale 60014 Drogi publiczne powiatowe wydatkowano kwotę 599,78 zł, co stanowi 3,46% planu rocznego wynoszącego 17 350,00 zł. Niniejsza wartość została wydatkowana na:
 - o zakup materiałów i wyposażenia w kwocie 599,78 zł.
- w rozdziale 60016 Drogi publiczne gminne wydatkowano kwotę 35 160,69 zł, co stanowi 39,72% planu rocznego wynoszącego 88 530,00 zł. Niniejsza wartość została wydatkowana na:

- zakup materiałów i wyposażenia w kwocie 24 883,91 zł;
- zakup usług pozostałych w kwocie 10 276,78 zł;

Wykres 36: Wydatki bieżące w dziale Transport i łączność w Gminie Przewóz wg rozdziałów w porównaniu do roku 2024.

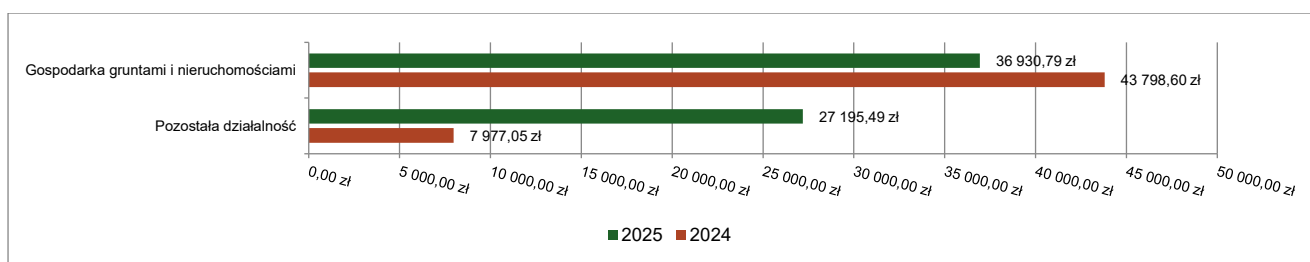


2.7.4. DZIAŁ 700 – GOSPODARKA MIESZKANIOWA

Wydatki bieżące w ramach działu zostały zaplanowane w kwocie 115 500,00 zł, zaś zrealizowane w kwocie 64 126,28 zł, w rezultacie stopień realizacji wydatków bieżących wyniósł 55,52%. Środki te przeznaczono następująco:

- w rozdziale 70005 Gospodarka gruntami i nieruchomościami wydatkowano kwotę 36 930,79 zł, co stanowi 46,45% planu rocznego wynoszącego 79 500,00 zł. Niniejsza wartość została wydatkowana na:
 - zakup usług pozostałych w kwocie 36 930,79 zł.
- w rozdziale 70095 Pozostała działalność wydatkowano kwotę 27 195,49 zł, co stanowi 75,54% planu rocznego wynoszącego 36 000,00 zł. Niniejsza wartość została wydatkowana na:
 - zakup usług pozostałych w kwocie 15 037,74 zł;
 - zakup energii w kwocie 6 928,64 zł;
 - zakup materiałów i wyposażenia w kwocie 5 229,11 zł.

Wykres 37: Wydatki bieżące w dziale Gospodarka mieszkaniowa w Gminie Przewóz wg rozdziałów w porównaniu do roku 2024.



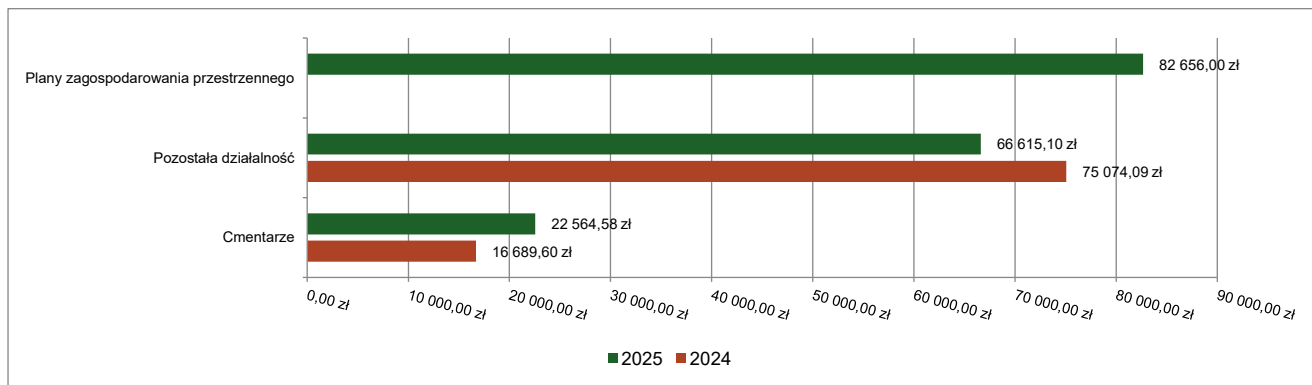
2.7.5. DZIAŁ 710 – DZIAŁALNOŚĆ USŁUGOWA

Wydatki bieżące w ramach działu zostały zaplanowane w kwocie 329 140,00 zł, zaś zrealizowane w kwocie 171 835,68 zł, w rezultacie stopień realizacji wydatków bieżących wyniósł 52,21%. Środki te przeznaczono następująco:

- w rozdziale 71004 Plany zagospodarowania przestrzennego wydatkowano kwotę 82 656,00 zł, co stanowi 40,00% planu rocznego wynoszącego 206 640,00 zł. Niniejsza wartość została wydatkowana na:
 - zakup usług pozostałych w kwocie 82 656,00 zł.
- w rozdziale 71035 Cmentarze wydatkowano kwotę 22 564,58 zł, co stanowi 88,49% planu rocznego wynoszącego 25 500,00 zł. Niniejsza wartość została wydatkowana na:
 - zakup usług pozostałych w kwocie 18 156,47 zł;
 - zakup energii w kwocie 3 432,19 zł;

- zakup materiałów i wyposażenia w kwocie 975,92 zł.
- w rozdziale 71095 Pozostała działalność wydatkowano kwotę 66 615,10 zł, co stanowi 68,68% planu rocznego wynoszącego 97 000,00 zł. Niniejsza wartość została wydatkowana na:
 - zakup usług pozostałych w kwocie 66 065,67 zł;
 - zakup materiałów i wyposażenia w kwocie 549,43 zł.

Wykres 38: Wydatki bieżące w dziale Działalność usługowa w Gminie Przewóz wg rozdziałów w porównaniu do roku 2024.



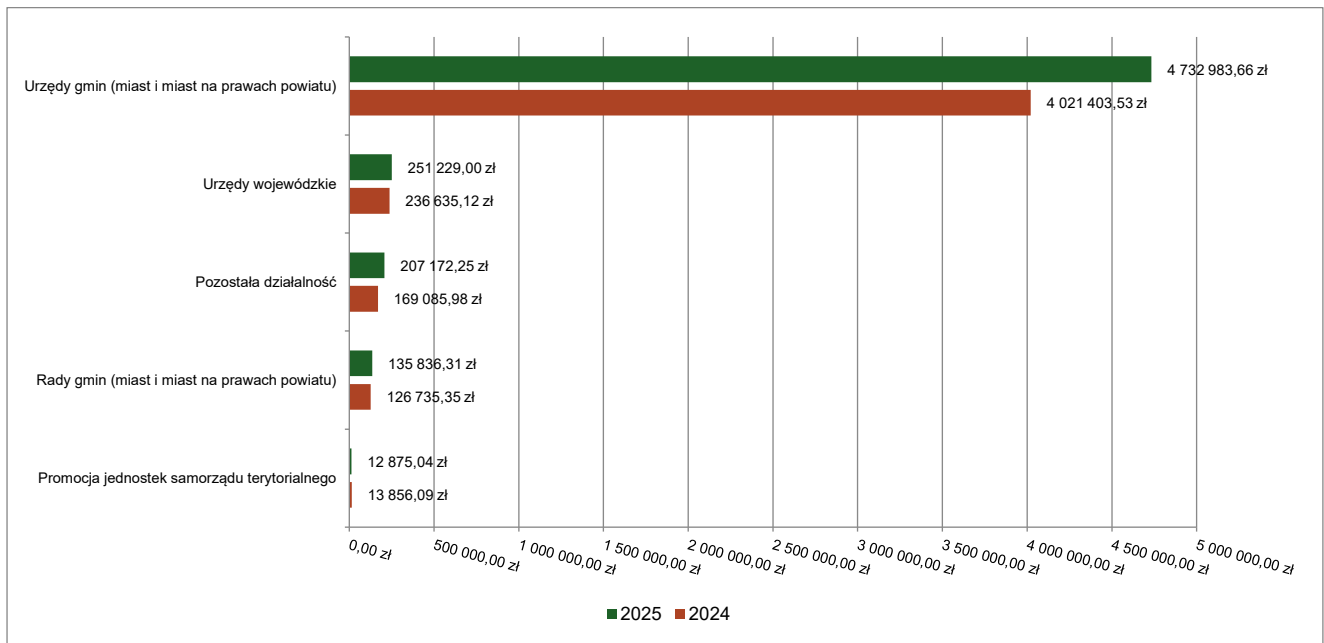
2.7.6. DZIAŁ 750 – ADMINISTRACJA PUBLICZNA

Wydatki bieżące w ramach działu zostały zaplanowane w kwocie 5 779 955,40 zł, zaś zrealizowane w kwocie 5 340 096,26 zł, w rezultacie stopień realizacji wydatków bieżących wyniósł 92,39%. Środki te przeznaczone następująco:

- w rozdziale 75011 Urzędy wojewódzkie wydatkowano kwotę 251 229,00 zł, co stanowi 81,18% planu rocznego wynoszącego 309 455,40 zł. Niniejsza wartość została wydatkowana na:
 - wynagrodzenia osobowe pracowników w kwocie 179 193,64 zł;
 - składki na ubezpieczenia społeczne w kwocie 32 620,25 zł;
 - dodatkowe wynagrodzenie roczne w kwocie 13 483,35 zł;
 - zakup usług pozostałych w kwocie 13 170,75 zł;
 - odpisy na zakładowy fundusz świadczeń socjalnych w kwocie 5 446,80 zł;
 - składki na Fundusz Pracy oraz Fundusz Solidarnościowy w kwocie 4 720,65 zł;
 - zakup materiałów i wyposażenia w kwocie 1 515,19 zł;
 - opłaty z tytułu zakupu usług telekomunikacyjnych w kwocie 516,00 zł;
 - szkolenia pracowników niebędących członkami korpusu służby cywilnej w kwocie 420,00 zł;
 - wydatki osobowe niezaliczone do wynagrodzeń w kwocie 84,87 zł;
 - podróże służbowe krajowe w kwocie 57,50 zł;
- w rozdziale 75022 Rady gmin (miast i miast na prawach powiatu) wydatkowano kwotę 135 836,31 zł, co stanowi 94,66% planu rocznego wynoszącego 143 500,00 zł. Niniejsza wartość została wydatkowana na:
 - różne wydatki na rzecz osób fizycznych w kwocie 125 022,00 zł;
 - zakup usług pozostałych w kwocie 6 128,27 zł;
 - zakup materiałów i wyposażenia w kwocie 4 686,04 zł;
- w rozdziale 75023 Urzędy gmin (miast i miast na prawach powiatu) wydatkowano kwotę 4 732 983,66 zł, co stanowi 94,44% planu rocznego wynoszącego 5 011 763,00 zł. Niniejsza wartość została wydatkowana na:
 - wynagrodzenia osobowe pracowników w kwocie 2 950 085,36 zł;
 - składki na ubezpieczenia społeczne w kwocie 513 286,26 zł;
 - zakup usług pozostałych w kwocie 412 630,93 zł;
 - dodatkowe wynagrodzenie roczne w kwocie 206 137,00 zł;

- wynagrodzenia bezosobowe w kwocie 170 378,36 zł;
- zakup materiałów i wyposażenia w kwocie 108 372,18 zł;
- odpisy na zakładowy fundusz świadczeń socjalnych w kwocie 91 306,52 zł;
- wpłaty na Państwowy Fundusz Rehabilitacji Osób Niepełnosprawnych w kwocie 56 018,00 zł;
- składki na Fundusz Pracy oraz Fundusz Solidarnościowy w kwocie 54 940,99 zł;
- podróże służbowe krajowe w kwocie 32 223,68 zł;
- wynagrodzenia agencyjno-prowizyjne w kwocie 28 189,00 zł;
- zakup energii w kwocie 24 027,97 zł;
- zakup usług remontowych w kwocie 21 525,00 zł;
- wydatki osobowe niezaliczone do wynagrodzeń w kwocie 18 012,67 zł;
- różne opłaty i składki w kwocie 13 331,00 zł;
- opłaty z tytułu zakupu usług telekomunikacyjnych w kwocie 13 288,74 zł;
- szkolenia pracowników niebędących członkami korpusu służby cywilnej w kwocie 12 428,00 zł;
- pozostałe podatki na rzecz budżetów jednostek samorządu terytorialnego w kwocie 3 266,00 zł;
- podatek od nieruchomości w kwocie 1 926,00 zł;
- zakup usług zdrowotnych w kwocie 1 610,00 zł;
- w rozdziale 75075 Promocja jednostek samorządu terytorialnego wydatkowano kwotę 12 875,04 zł, co stanowi 91,96% planu rocznego wynoszącego 14 000,00 zł. Niniejsza wartość została wydatkowana na:
 - zakup materiałów i wyposażenia w kwocie 7 005,06 zł;
 - zakup usług pozostałych w kwocie 5 869,98 zł.
- w rozdziale 75095 Pozostała działalność wydatkowano kwotę 207 172,25 zł, co stanowi 68,77% planu rocznego wynoszącego 301 237,00 zł. Niniejsza wartość została wydatkowana na:
 - zakup usług pozostałych w kwocie 113 356,40 zł;
 - różne wydatki na rzecz osób fizycznych w kwocie 31 827,00 zł;
 - zakup materiałów i wyposażenia w kwocie 24 979,52 zł;
 - różne opłaty i składki w kwocie 19 642,18 zł;
 - dotacja celowa przekazana gminie na zadania bieżące realizowane na podstawie porozumień (umów) między jednostkami samorządu terytorialnego w kwocie 10 000,00 zł;
 - wynagrodzenia bezosobowe w kwocie 7 367,15 zł.

Wykres 39: Wydatki bieżące w dziale Administracja publiczna w Gminie Przewóz wg rozdziałów w porównaniu do roku 2024.

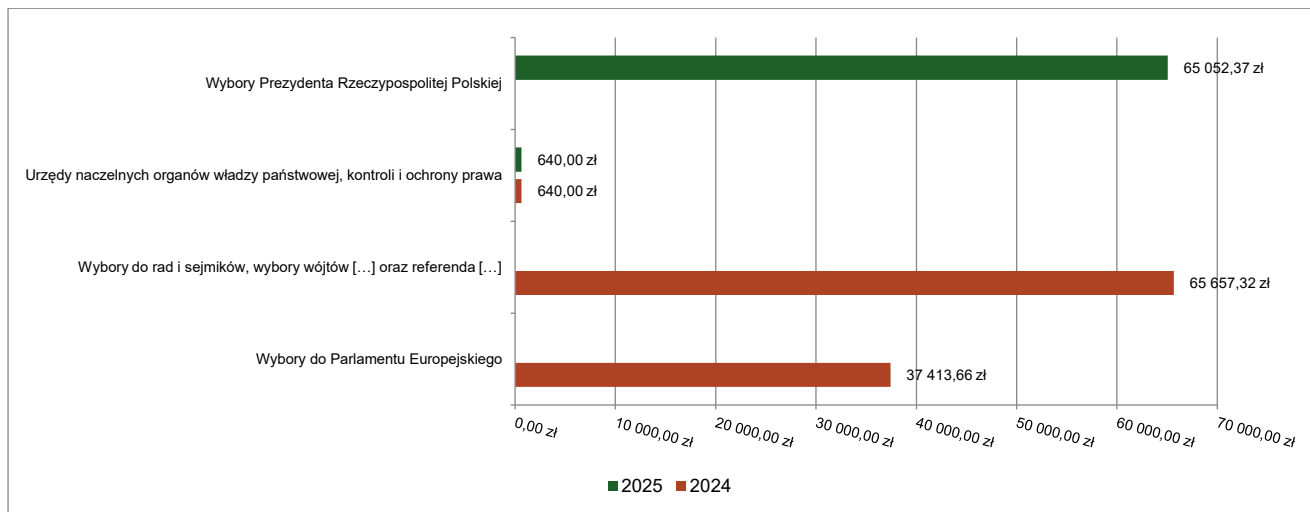


2.7.7. DZIAŁ 751 – URZĘDY NACZELNYCH ORGANÓW WŁADZY PAŃSTWOWEJ, KONTROLI I OCHRONY PRAWA ORAZ SĄDOWNICTWA

Wydatki bieżące w ramach działu zostały zaplanowane w kwocie 65 696,00 zł, zaś zrealizowane w kwocie 65 692,37 zł, w rezultacie stopień realizacji wydatków bieżących wyniósł 99,99%. Środki te przeznaczono następująco:

- w rozdziale 75101 Urzędy naczelných organów władzy państwowej, kontroli i ochrony prawa wydatkowano kwotę 640,00 zł, co stanowi 100,00% planu rocznego wynoszącego 640,00 zł. Niniejsza wartość została wydatkowana na:
 - zakup usług pozostałych w kwocie 400,00 zł;
 - zakup energii w kwocie 240,00 zł.
- w rozdziale 75107 Wybory Prezydenta Rzeczypospolitej Polskiej wydatkowano kwotę 65 052,37 zł, co stanowi 99,99% planu rocznego wynoszącego 65 056,00 zł. Niniejsza wartość została wydatkowana na:
 - różne wydatki na rzecz osób fizycznych w kwocie 40 650,00 zł;
 - wynagrodzenia bezosobowe w kwocie 15 200,00 zł;
 - zakup materiałów i wyposażenia w kwocie 3 907,12 zł;
 - składki na ubezpieczenia społeczne w kwocie 2 302,48 zł;
 - wynagrodzenia osobowe pracowników w kwocie 1 800,00 zł;
 - podróże służbowe krajowe w kwocie 690,00 zł;
 - składki na Fundusz Pracy oraz Fundusz Solidarnościowy w kwocie 291,55 zł;
 - zakup usług pozostałych w kwocie 211,22 zł.

Wykres 40: Wydatki bieżące w dziale Urzędy naczelnych organów władzy państwowej, kontroli i ochrony prawa oraz sądownictwa w Gminie Przewóz wg rozdziałów w porównaniu do roku 2024.

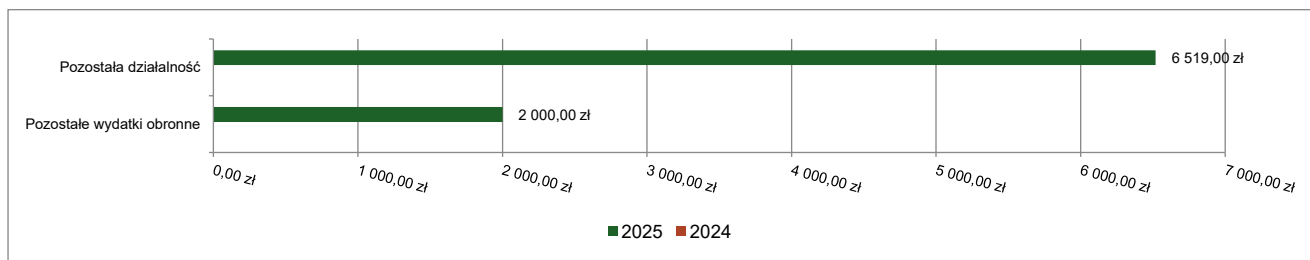


2.7.8. DZIAŁ 752 – OBRONA NARODOWA

Wydatki bieżące w ramach działu zostały zaplanowane w kwocie 156 860,00 zł, zaś zrealizowane w kwocie 8 519,00 zł, w rezultacie stopień realizacji wydatków bieżących wyniósł 5,43%. Środki te przeznaczono następująco:

- w rozdziale 75212 Pozostałe wydatki obronne wydatkowano kwotę 2 000,00 zł, co stanowi 100,00% planu rocznego wynoszącego 2 000,00 zł. Niniejsza wartość została wydatkowana na:
 - zakup usług pozostałych w kwocie 2 000,00 zł;
- w rozdziale 75295 Pozostała działalność wydatkowano kwotę 6 519,00 zł, co stanowi 4,21% planu rocznego wynoszącego 154 860,00 zł. Niniejsza wartość została wydatkowana na:
 - zakup materiałów i wyposażenia w kwocie 6 519,00 zł;

Wykres 41: Wydatki bieżące w dziale Obrona narodowa w Gminie Przewóz wg rozdziałów w porównaniu do roku 2024.



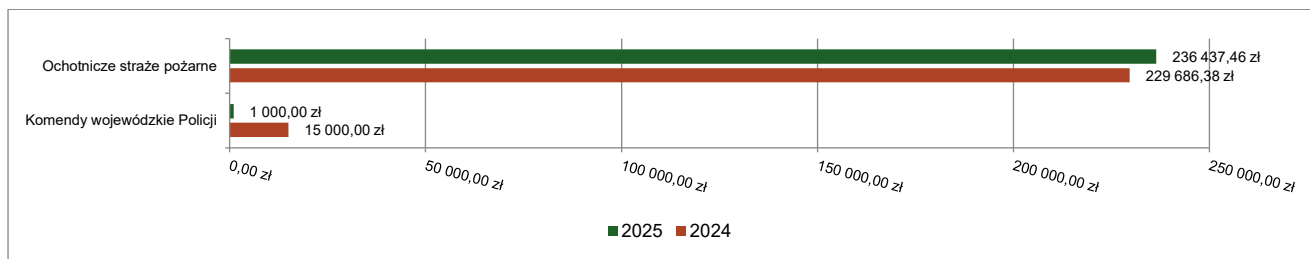
2.7.9. DZIAŁ 754 – BEZPIECZEŃSTWO PUBLICZNE I OCHRONA PRZECIWOŻAROWA

Wydatki bieżące w ramach działu zostały zaplanowane w kwocie 299 752,00 zł, zaś zrealizowane w kwocie 237 437,46 zł, w rezultacie stopień realizacji wydatków bieżących wyniósł 79,21%. Środki te przeznaczono następująco:

- w rozdziale 75404 Komendy wojewódzkie Policji wydatkowano kwotę 1 000,00 zł, co stanowi 100,00% planu rocznego wynoszącego 1 000,00 zł. Niniejsza wartość została wydatkowana na:
 - wpłaty jednostek na państwowy fundusz celowy w kwocie 1 000,00 zł.
- w rozdziale 75412 Ochotnicze straże pożarne wydatkowano kwotę 236 437,46 zł, co stanowi 79,14% planu rocznego wynoszącego 298 752,00 zł. Niniejsza wartość została wydatkowana na:
 - wynagrodzenia bezosobowe w kwocie 80 796,97 zł;
 - zakup materiałów i wyposażenia w kwocie 61 194,46 zł;
 - zakup usług pozostałych w kwocie 50 237,27 zł;

- zakup energii w kwocie 25 030,59 zł;
- różne opłaty i składki w kwocie 16 200,00 zł;
- opłaty z tytułu zakupu usług telekomunikacyjnych w kwocie 1 427,81 zł;
- składki na ubezpieczenia społeczne w kwocie 1 354,37 zł;
- składki na Fundusz Pracy oraz Fundusz Solidarnościowy w kwocie 195,99 zł.

Wykres 42: Wydatki bieżące w dziale Bezpieczeństwo publiczne i ochrona przeciwpożarowa w Gminie Przewóz wg rozdziałów w porównaniu do roku 2024.

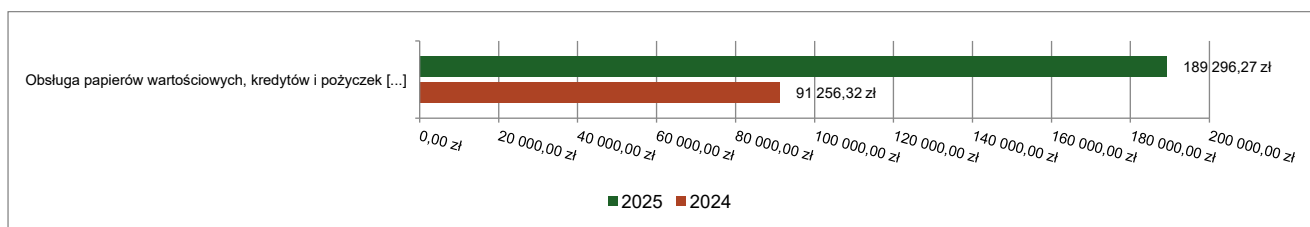


2.7.10. DZIAŁ 757 – OBSŁUGA DŁUGU PUBLICZNEGO

Wydatki bieżące w ramach działu zostały zaplanowane w kwocie 230 000,00 zł, zaś zrealizowane w kwocie 189 296,27 zł, w rezultacie stopień realizacji wydatków bieżących wyniósł 82,30%. Środki te przeznaczono następująco:

- w rozdziale 75702 Obsługa papierów wartościowych, kredytów i pożyczek oraz innych zobowiązań jednostek samorządu terytorialnego zaliczanych do tytułu dłużnego – kredyty i pożyczki wydatkowano kwotę 189 296,27 zł, co stanowi 82,30% planu rocznego wynoszącego 230 000,00 zł. Niniejsza wartość została wydatkowana na:
 - odsetki od samorządowych papierów wartościowych lub zaciągniętych przez jednostkę samorządu terytorialnego kredytów i pożyczek w kwocie 189 296,27 zł.

Wykres 43: Wydatki bieżące w dziale Obsługa długu publicznego w Gminie Przewóz wg rozdziałów w porównaniu do roku 2024.



2.7.11. DZIAŁ 758 – RÓŻNE ROZLICZENIA

Wydatki bieżące w ramach działu zostały zaplanowane w kwocie 99 819,00 zł, zaś zrealizowane w kwocie 0,00 zł, w rezultacie stopień realizacji wydatków bieżących wyniósł 0,00%. Środki te zaplanowano następująco:

- w rozdziale 75818 Rezerwy ogólne i celowe w kwocie 99 819,00 zł;

2.7.12. DZIAŁ 801 – OŚWIATA I WYCHOWANIE

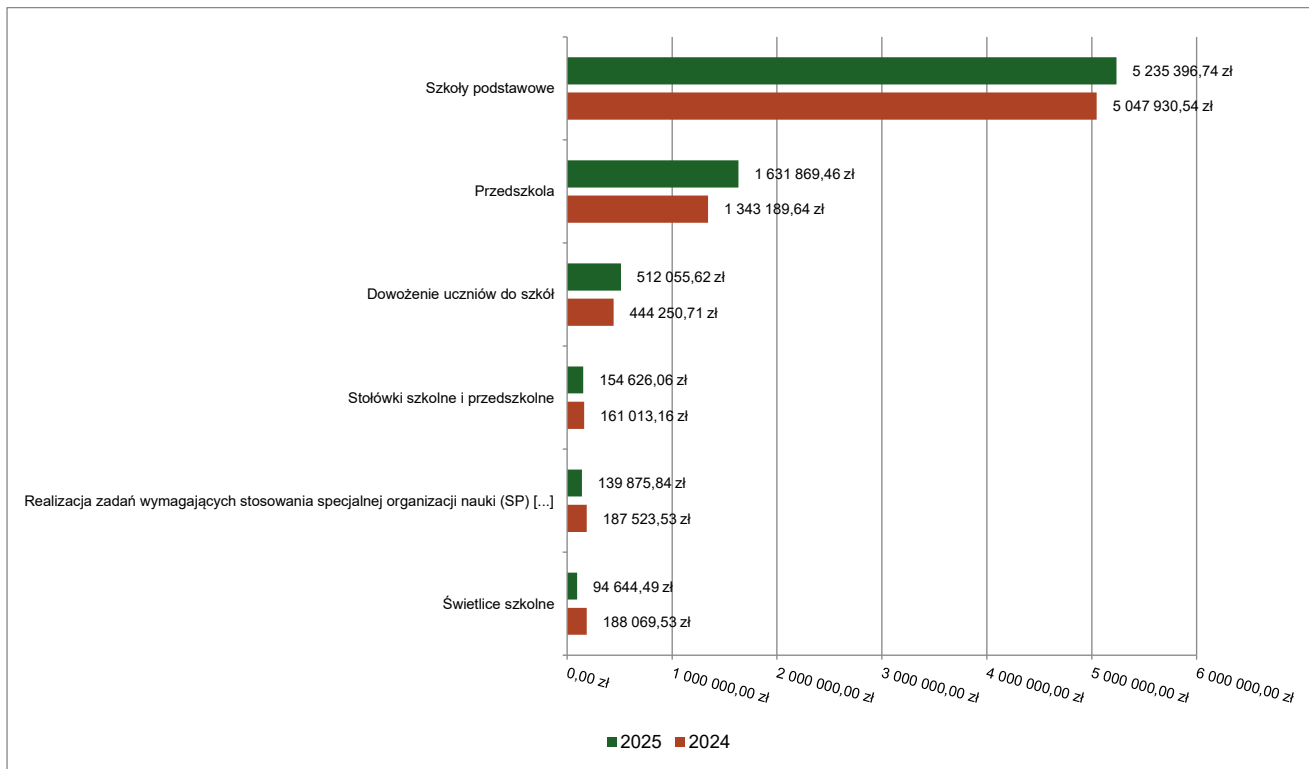
Wydatki bieżące w ramach działu zostały zaplanowane w kwocie 8 439 685,47 zł, zaś zrealizowane w kwocie 7 832 874,33 zł, w rezultacie stopień realizacji wydatków bieżących wyniósł 92,81%. Środki te przeznaczono następująco:

- w rozdziale 80101 Szkoły podstawowe wydatkowano kwotę 5 235 396,74 zł, co stanowi 94,54% planu rocznego wynoszącego 5 537 561,00 zł. Niniejsza wartość została wydatkowana na:
 - wynagrodzenia osobowe nauczycieli w kwocie 2 835 884,91 zł;
 - wynagrodzenia osobowe pracowników w kwocie 720 862,22 zł;
 - składki na ubezpieczenia społeczne w kwocie 616 627,05 zł;

- dodatkowe wynagrodzenie roczne nauczycieli w kwocie 189 186,60 zł;
- odpisy na zakładowy fundusz świadczeń socjalnych w kwocie 182 848,37 zł;
- wydatki osobowe niezaliczone do wynagrodzeń w kwocie 181 377,14 zł;
- zakup usług pozostałych w kwocie 169 486,50 zł;
- zakup materiałów i wyposażenia w kwocie 118 814,30 zł;
- dodatkowe wynagrodzenie roczne w kwocie 60 411,65 zł;
- składki na Fundusz Pracy oraz Fundusz Solidarnościowy w kwocie 53 742,74 zł;
- zakup energii w kwocie 46 987,44 zł;
- wpłaty na PPK finansowane przez podmiot zatrudniający w kwocie 18 526,79 zł;
- różne opłaty i składki w kwocie 9 176,46 zł;
- wynagrodzenia bezosobowe w kwocie 6 530,42 zł;
- szkolenia pracowników niebędących członkami korpusu służby cywilnej w kwocie 6 477,00 zł;
- zakup usług zdrowotnych w kwocie 5 800,00 zł;
- podróże służbowe krajowe w kwocie 5 130,28 zł;
- opłaty z tytułu zakupu usług telekomunikacyjnych w kwocie 4 500,87 zł;
- zakup towarów (w szczególności materiałów, leków, żywności) w związku z pomocą obywatelom Ukrainy w kwocie 3 026,00 zł;
- w rozdziale 80104 Przedszkola wydatkowano kwotę 1 631 869,46 zł, co stanowi 92,54% planu rocznego wynoszącego 1 763 513,00 zł. Niniejsza wartość została wydatkowana na:
 - wynagrodzenia osobowe nauczycieli w kwocie 584 699,44 zł;
 - wynagrodzenia osobowe pracowników w kwocie 494 024,39 zł;
 - składki na ubezpieczenia społeczne w kwocie 202 206,99 zł;
 - wpłaty gmin i powiatów na rzecz innych jednostek samorządu terytorialnego oraz związków gmin, związków powiatowo-gminnych, związków powiatów, związków metropolitalnych na dofinansowanie zadań bieżących w kwocie 87 434,96 zł;
 - odpisy na zakładowy fundusz świadczeń socjalnych w kwocie 65 500,03 zł;
 - zakup usług pozostałych w kwocie 41 570,23 zł;
 - dodatkowe wynagrodzenie roczne nauczycieli w kwocie 35 472,06 zł;
 - wydatki osobowe niezaliczone do wynagrodzeń w kwocie 34 344,45 zł;
 - dodatkowe wynagrodzenie roczne w kwocie 29 119,78 zł;
 - zakup materiałów i wyposażenia w kwocie 24 440,79 zł;
 - składki na Fundusz Pracy oraz Fundusz Solidarnościowy w kwocie 22 613,22 zł;
 - wpłaty na PPK finansowane przez podmiot zatrudniający w kwocie 3 823,92 zł;
 - zakup energii w kwocie 2 645,05 zł;
 - zakup usług zdrowotnych w kwocie 1 960,00 zł;
 - opłaty z tytułu zakupu usług telekomunikacyjnych w kwocie 1 528,85 zł;
 - podróże służbowe krajowe w kwocie 485,30 zł;
- w rozdziale 80107 Świetlice szkolne wydatkowano kwotę 94 644,49 zł, co stanowi 83,68% planu rocznego wynoszącego 113 103,00 zł. Niniejsza wartość została wydatkowana na:
 - wynagrodzenia osobowe nauczycieli w kwocie 63 875,34 zł;
 - składki na ubezpieczenia społeczne w kwocie 12 649,90 zł;
 - dodatkowe wynagrodzenie roczne nauczycieli w kwocie 6 186,23 zł;
 - odpisy na zakładowy fundusz świadczeń socjalnych w kwocie 5 705,89 zł;

- wydatki osobowe niezaliczone do wynagrodzeń w kwocie 4 409,60 zł;
- składki na Fundusz Pracy oraz Fundusz Solidarnościowy w kwocie 1 817,53 zł;
- w rozdziale 80113 Dowożenie uczniów do szkół wydatkowano kwotę 512 055,62 zł, co stanowi 96,45% planu rocznego wynoszącego 530 895,00 zł. Niniejsza wartość została wydatkowana na:
 - zakup usług pozostałych w kwocie 213 739,70 zł;
 - wynagrodzenia osobowe pracowników w kwocie 158 970,08 zł;
 - zakup materiałów i wyposażenia w kwocie 75 926,48 zł;
 - składki na ubezpieczenia społeczne w kwocie 28 929,61 zł;
 - dodatkowe wynagrodzenie roczne w kwocie 11 908,01 zł;
 - różne opłaty i składki w kwocie 11 067,00 zł;
 - odpisy na zakładowy fundusz świadczeń socjalnych w kwocie 4 983,82 zł;
 - składki na Fundusz Pracy oraz Fundusz Solidarnościowy w kwocie 4 186,51 zł;
 - pozostałe podatki na rzecz budżetów jednostek samorządu terytorialnego w kwocie 1 524,00 zł;
 - wydatki osobowe niezaliczone do wynagrodzeń w kwocie 820,41 zł;
- w rozdziale 80146 Doksztalcanie i doskonalenie nauczycieli wydatkowano kwotę 2 485,00 zł, co stanowi 6,47% planu rocznego wynoszącego 38 426,00 zł. Niniejsza wartość została wydatkowana na:
 - zakup usług pozostałych w kwocie 2 485,00 zł.
- w rozdziale 80148 Stołówki szkolne i przedszkolne wydatkowano kwotę 154 626,06 zł, co stanowi 81,78% planu rocznego wynoszącego 189 080,00 zł. Niniejsza wartość została wydatkowana na:
 - wynagrodzenia osobowe pracowników w kwocie 119 125,51 zł;
 - składki na ubezpieczenia społeczne w kwocie 16 813,59 zł;
 - dodatkowe wynagrodzenie roczne w kwocie 10 168,24 zł;
 - odpisy na zakładowy fundusz świadczeń socjalnych w kwocie 4 425,00 zł;
 - składki na Fundusz Pracy oraz Fundusz Solidarnościowy w kwocie 2 528,72 zł;
 - zakup energii w kwocie 1 045,00 zł;
 - wydatki osobowe niezaliczone do wynagrodzeń w kwocie 520,00 zł;
- w rozdziale 80150 Realizacja zadań wymagających stosowania specjalnej organizacji nauki i metod pracy dla dzieci i młodzieży w szkołach podstawowych wydatkowano kwotę 139 875,84 zł, co stanowi 73,62% planu rocznego wynoszącego 190 000,00 zł. Niniejsza wartość została wydatkowana na:
 - wynagrodzenia osobowe nauczycieli w kwocie 111 225,34 zł;
 - składki na ubezpieczenia społeczne w kwocie 16 225,25 zł;
 - odpisy na zakładowy fundusz świadczeń socjalnych w kwocie 9 902,00 zł;
 - składki na Fundusz Pracy oraz Fundusz Solidarnościowy w kwocie 2 523,25 zł;
- w rozdziale 80153 Zapewnienie uczniom prawa do bezpłatnego dostępu do podręczników, materiałów edukacyjnych lub materiałów ćwiczeniowych wydatkowano kwotę 17 409,37 zł, co stanowi 98,03% planu rocznego wynoszącego 17 758,47 zł. Niniejsza wartość została wydatkowana na:
 - zakup środków dydaktycznych i książek w kwocie 17 409,37 zł;
- w rozdziale 80195 Pozostała działalność wydatkowano kwotę 44 511,75 zł, co stanowi 75,00% planu rocznego wynoszącego 59 349,00 zł. Niniejsza wartość została wydatkowana na:
 - odpisy na zakładowy fundusz świadczeń socjalnych w kwocie 44 511,75 zł.

Wykres 44: Wydatki bieżące w dziale Oświata i wychowanie w Gminie Przewóz wg rozdziałów w porównaniu do roku 2024.

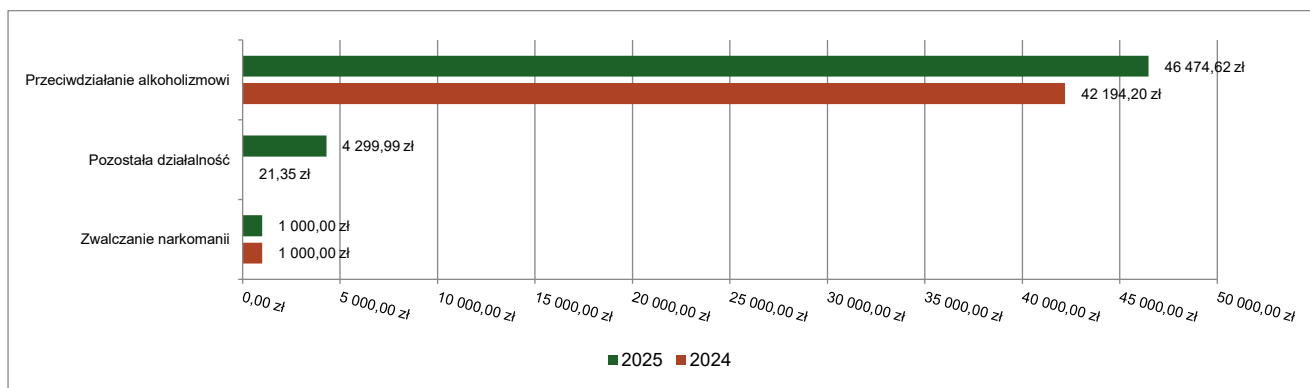


2.7.13. DZIAŁ 851 – OCHRONA ZDROWIA

Wydatki bieżące w ramach działu zostały zaplanowane w kwocie 67 475,00 zł, zaś zrealizowane w kwocie 51 774,61 zł, w rezultacie stopień realizacji wydatków bieżących wyniósł 76,73%. Środki te przeznaczono następująco:

- w rozdziale 85153 Zwalczanie narkomanii wydatkowano kwotę 1 000,00 zł, co stanowi 100,00% planu rocznego wynoszącego 1 000,00 zł. Niniejsza wartość została wydatkowana na:
 - zakup usług pozostałych w kwocie 1 000,00 zł.
- w rozdziale 85154 Przeciwdziałanie alkoholizmowi wydatkowano kwotę 46 474,62 zł, co stanowi 100,00% planu rocznego wynoszącego 46 475,00 zł. Niniejsza wartość została wydatkowana na:
 - zakup materiałów i wyposażenia w kwocie 22 214,62 zł;
 - zakup usług pozostałych w kwocie 21 440,00 zł;
 - wynagrodzenia bezosobowe w kwocie 2 820,00 zł;
- w rozdziale 85195 Pozostała działalność wydatkowano kwotę 4 299,99 zł, co stanowi 21,50% planu rocznego wynoszącego 20 000,00 zł. Niniejsza wartość została wydatkowana na:
 - zakup usług pozostałych w kwocie 4 299,99 zł;

Wykres 45: Wydatki bieżące w dziale Ochrona zdrowia w Gminie Przewóz wg rozdziałów w porównaniu do roku 2024.



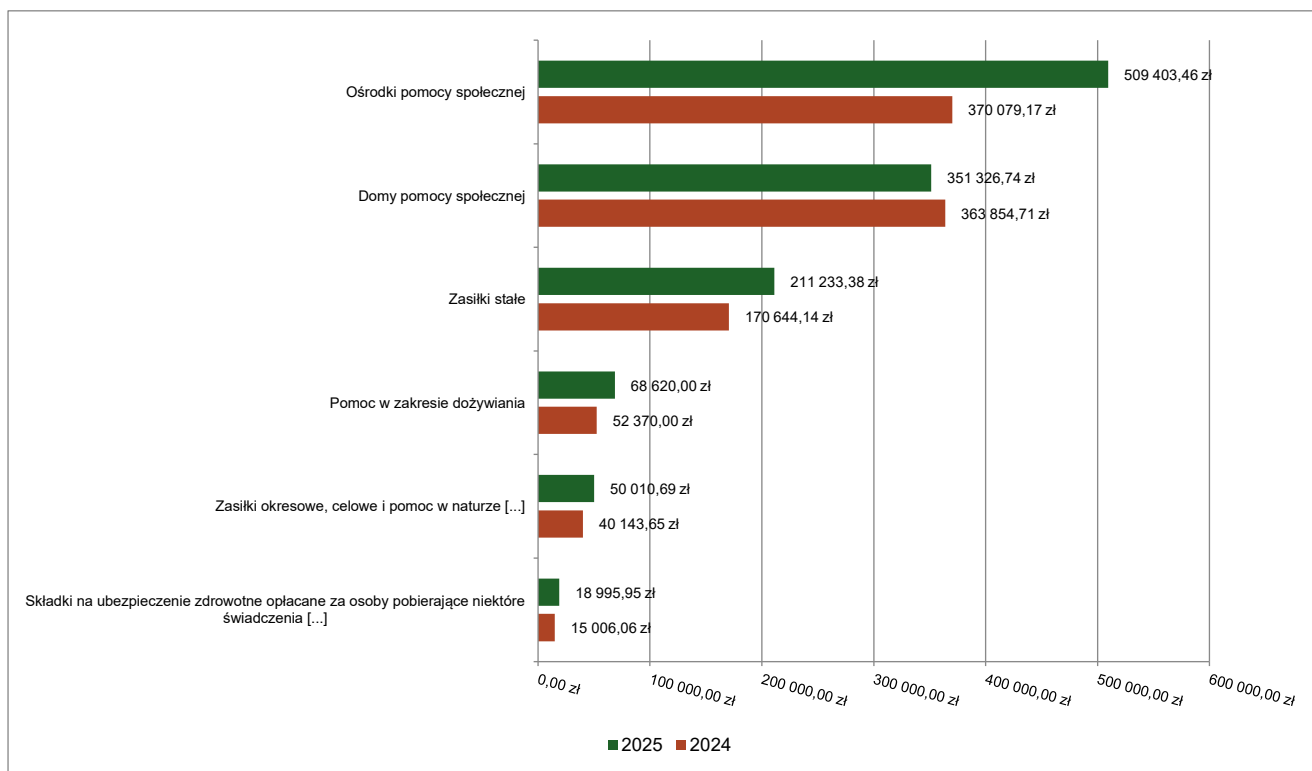
2.7.14. DZIAŁ 852 – POMOC SPOŁECZNA

Wydatki bieżące w ramach działu zostały zaplanowane w kwocie 1 318 696,15 zł, zaś zrealizowane w kwocie 1 244 623,26 zł, w rezultacie stopień realizacji wydatków bieżących wyniósł 94,38%. Środki te przeznaczono następująco:

- w rozdziale 85202 Domy pomocy społecznej wydatkowano kwotę 351 326,74 zł, co stanowi 99,95% planu rocznego wynoszącego 351 500,00 zł. Niniejsza wartość została wydatkowana na:
 - zakup usług przez jednostki samorządu terytorialnego od innych jednostek samorządu terytorialnego w kwocie 351 326,74 zł.
- w rozdziale 85205 Zadania w zakresie przeciwdziałania przemocy domowej wydatkowano kwotę 6 000,00 zł, co stanowi 100,00% planu rocznego wynoszącego 6 000,00 zł. Niniejsza wartość została wydatkowana na:
 - zakup materiałów i wyposażenia w kwocie 6 000,00 zł.
- w rozdziale 85213 Składki na ubezpieczenie zdrowotne opłacane za osoby pobierające niektóre świadczenia z pomocy społecznej oraz za osoby uczestniczące w zajęciach w centrum integracji społecznej wydatkowano kwotę 18 995,95 zł, co stanowi 99,99% planu rocznego wynoszącego 18 998,00 zł. Niniejsza wartość została wydatkowana na:
 - składki na ubezpieczenie zdrowotne w kwocie 18 995,95 zł.
- w rozdziale 85214 Zasiłki okresowe, celowe i pomoc w naturze oraz składki na ubezpieczenia emerytalne i rentowe wydatkowano kwotę 50 010,69 zł, co stanowi 94,94% planu rocznego wynoszącego 52 676,00 zł. Niniejsza wartość została wydatkowana na:
 - świadczenia społeczne w kwocie 50 010,69 zł.
- w rozdziale 85215 Dodatki mieszkaniowe wydatkowano kwotę 4 813,98 zł, co stanowi 96,28% planu rocznego wynoszącego 5 000,00 zł. Niniejsza wartość została wydatkowana na:
 - świadczenia społeczne w kwocie 4 813,98 zł.
- w rozdziale 85216 Zasiłki stałe wydatkowano kwotę 211 233,38 zł, co stanowi 99,96% planu rocznego wynoszącego 211 326,00 zł. Niniejsza wartość została wydatkowana na:
 - świadczenia społeczne w kwocie 211 233,38 zł.
- w rozdziale 85219 Ośrodki pomocy społecznej wydatkowano kwotę 509 403,46 zł, co stanowi 94,16% planu rocznego wynoszącego 541 021,00 zł. Niniejsza wartość została wydatkowana na:
 - wynagrodzenia osobowe pracowników w kwocie 377 075,03 zł;
 - składki na ubezpieczenia społeczne w kwocie 69 952,10 zł;
 - dodatkowe wynagrodzenie roczne w kwocie 19 375,06 zł;
 - zakup usług pozostałych w kwocie 16 845,70 zł;
 - odpisy na zakładowy fundusz świadczeń socjalnych w kwocie 9 994,88 zł;

- składki na Fundusz Pracy oraz Fundusz Solidarnościowy w kwocie 9 558,43 zł;
- podróże służbowe krajowe w kwocie 4 704,84 zł;
- zakup materiałów i wyposażenia w kwocie 618,50 zł;
- wydatki osobowe niezaliczone do wynagrodzeń w kwocie 501,92 zł;
- opłaty z tytułu zakupu usług telekomunikacyjnych w kwocie 473,00 zł;
- podatek od nieruchomości w kwocie 304,00 zł;
- w rozdziale 85228 Usługi opiekuńcze i specjalistyczne usługi opiekuńcze wydatkowano kwotę 13 458,31 zł, co stanowi 27,09% planu rocznego wynoszącego 49 680,00 zł. Niniejsza wartość została wydatkowana na:
 - wynagrodzenia bezosobowe w kwocie 11 412,10 zł;
 - składki na ubezpieczenia społeczne w kwocie 2 046,21 zł.
- w rozdziale 85230 Pomoc w zakresie dożywiania wydatkowano kwotę 68 620,00 zł, co stanowi 99,16% planu rocznego wynoszącego 69 200,00 zł. Niniejsza wartość została wydatkowana na:
 - świadczenia społeczne w kwocie 68 620,00 zł.
- w rozdziale 85295 Pozostała działalność wydatkowano kwotę 10 760,75 zł, co stanowi 80,94% planu rocznego wynoszącego 13 295,15 zł. Niniejsza wartość została wydatkowana na:
 - świadczenia społeczne w kwocie 5 465,60 zł;
 - zakup usług pozostałych w kwocie 5 295,15 zł.

Wykres 46: Wydatki bieżące w dziale Pomoc społeczna w Gminie Przewóz wg rozdziałów w porównaniu do roku 2024.

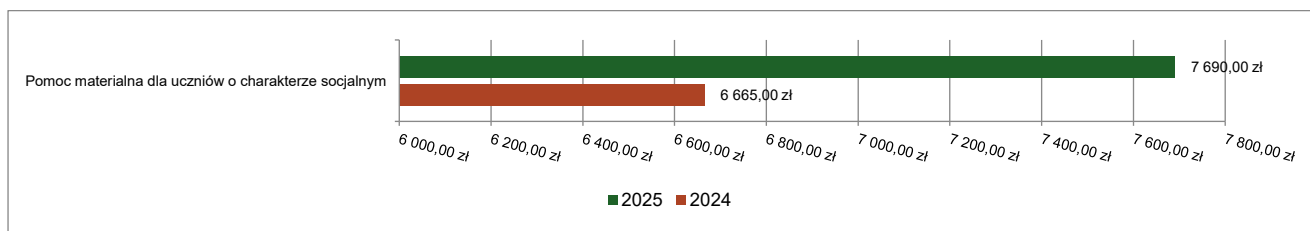


2.7.15. DZIAŁ 854 – EDUKACYJNA OPIEKA WYCHOWAWCZA

Wydatki bieżące w ramach działu zostały zaplanowane w kwocie 7 690,00 zł, zaś zrealizowane w kwocie 7 690,00 zł, w rezultacie stopień realizacji wydatków bieżących wyniósł 100,00%. Środki te przeznaczono następująco:

- w rozdziale 85415 Pomoc materialna dla uczniów o charakterze socjalnym wydatkowano kwotę 7 690,00 zł, co stanowi 100,00% planu rocznego wynoszącego 7 690,00 zł. Niniejsza wartość została wydatkowana na:
 - stypendia dla uczniów w kwocie 7 690,00 zł.

Wykres 47: Wydatki bieżące w dziale Edukacyjna opieka wychowawcza w Gminie Przewóz wg rozdziałów w porównaniu do roku 2024.

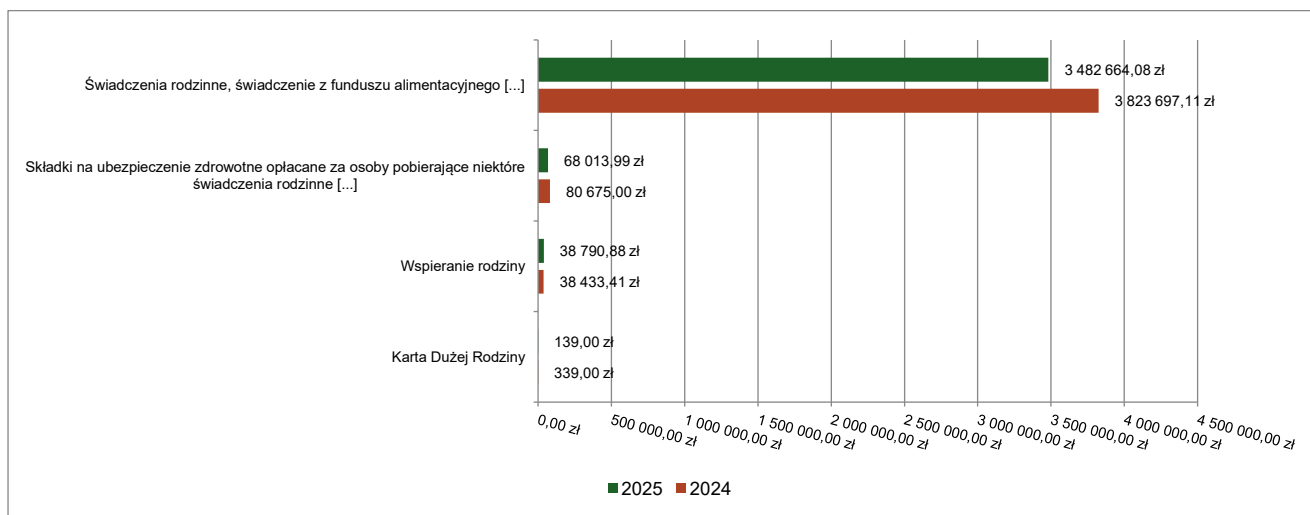


2.7.16. DZIAŁ 855 – RODZINA

Wydatki bieżące w ramach działu zostały zaplanowane w kwocie 3 703 311,00 zł, zaś zrealizowane w kwocie 3 589 607,95 zł, w rezultacie stopień realizacji wydatków bieżących wyniósł 96,93%. Środki te przeznaczono następująco:

- w rozdziale 85502 Świadczenia rodzinne, świadczenie z funduszu alimentacyjnego oraz składki na ubezpieczenia emerytalne i rentowe z ubezpieczenia społecznego wydatkowano kwotę 3 482 664,08 zł, co stanowi 97,73% planu rocznego wynoszącego 3 563 392,00 zł. Niniejsza wartość została wydatkowana na:
 - świadczenia społeczne w kwocie 2 971 150,25 zł;
 - składki na ubezpieczenia społeczne w kwocie 356 669,19 zł;
 - wynagrodzenia osobowe pracowników w kwocie 127 193,42 zł;
 - dodatkowe wynagrodzenie roczne w kwocie 13 984,61 zł;
 - zakup usług pozostałych w kwocie 8 040,20 zł;
 - odpisy na zakładowy fundusz świadczeń socjalnych w kwocie 3 622,12 zł;
 - składki na Fundusz Pracy oraz Fundusz Solidarnościowy w kwocie 816,75 zł;
 - opłaty z tytułu zakupu usług telekomunikacyjnych w kwocie 473,00 zł;
 - szkolenia pracowników niebędących członkami korpusu służby cywilnej w kwocie 350,00 zł;
 - zakup materiałów i wyposażenia w kwocie 303,31 zł;
 - wydatki osobowe niezaliczone do wynagrodzeń w kwocie 61,23 zł;
- w rozdziale 85503 Karta Dużej Rodziny wydatkowano kwotę 139,00 zł, co stanowi 100,00% planu rocznego wynoszącego 139,00 zł. Niniejsza wartość została wydatkowana na:
 - zakup materiałów i wyposażenia w kwocie 139,00 zł.
- w rozdziale 85504 Wspieranie rodziny wydatkowano kwotę 38 790,88 zł, co stanowi 56,14% planu rocznego wynoszącego 69 100,00 zł. Niniejsza wartość została wydatkowana na:
 - zakup usług pozostałych w kwocie 25 965,88 zł;
 - wynagrodzenia bezosobowe w kwocie 12 825,00 zł;
- w rozdziale 85513 Składki na ubezpieczenie zdrowotne opłacane za osoby pobierające niektóre świadczenia rodzinne oraz za osoby pobierające zasiłki dla opiekunów wydatkowano kwotę 68 013,99 zł, co stanowi 96,23% planu rocznego wynoszącego 70 680,00 zł. Niniejsza wartość została wydatkowana na:
 - składki na ubezpieczenie zdrowotne w kwocie 68 013,99 zł.

Wykres 48: Wydatki bieżące w dziale Rodzina w Gminie Przewóz wg rozdziałów w porównaniu do roku 2024.



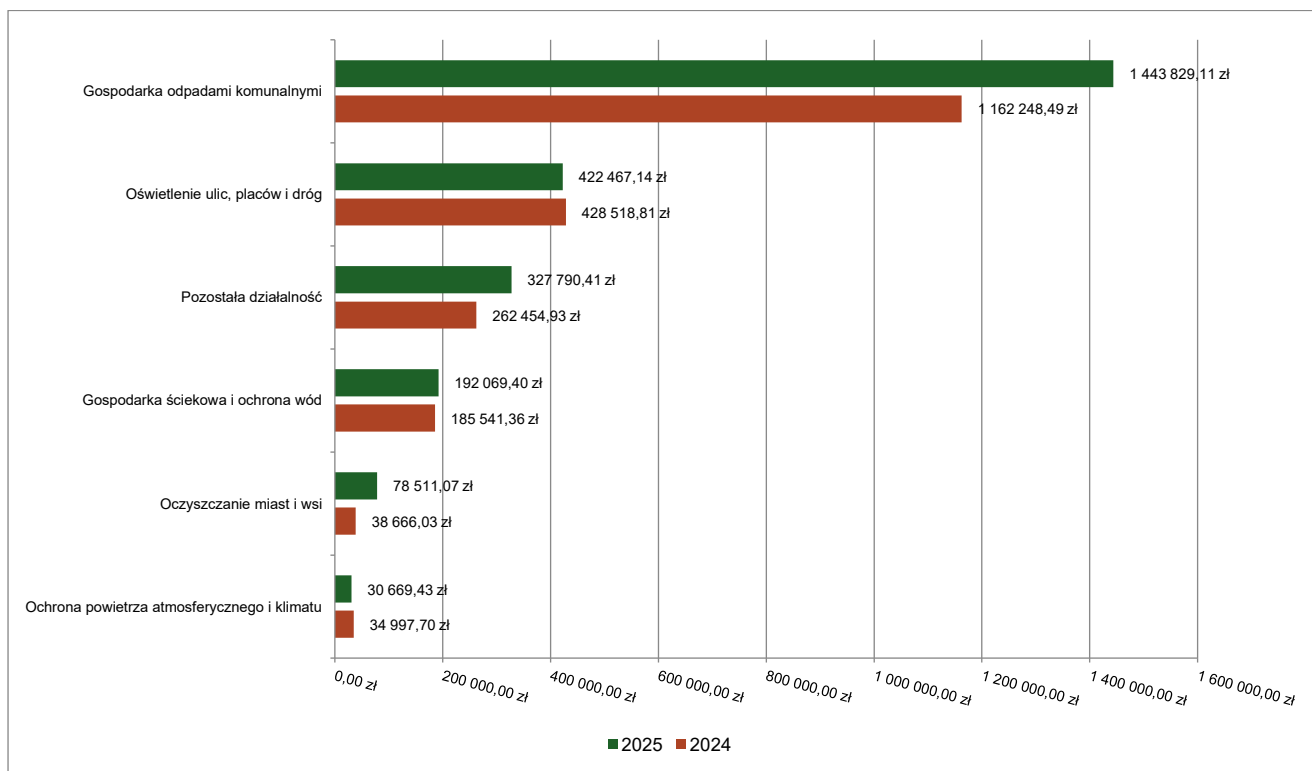
2.7.17. DZIAŁ 900 – GOSPODARKA KOMUNALNA I OCHRONA ŚRODOWISKA

Wydatki bieżące w ramach działu zostały zaplanowane w kwocie 2 959 954,00 zł, zaś zrealizowane w kwocie 2 497 441,88 zł, w rezultacie stopień realizacji wydatków bieżących wyniósł 84,37%. Środki te przeznaczono następująco:

- w rozdziale 90001 Gospodarka ściekowa i ochrona wód wydatkowano kwotę 192 069,40 zł, co stanowi 93,68% planu rocznego wynoszącego 205 028,00 zł. Niniejsza wartość została wydatkowana na:
 - zakup energii w kwocie 129 368,53 zł;
 - zakup usług pozostałych w kwocie 35 458,16 zł;
 - zakup materiałów i wyposażenia w kwocie 18 673,71 zł;
 - opłaty na rzecz budżetu państwa w kwocie 8 569,00 zł.
- w rozdziale 90002 Gospodarka odpadami komunalnymi wydatkowano kwotę 1 443 829,11 zł, co stanowi 84,43% planu rocznego wynoszącego 1 710 000,00 zł. Niniejsza wartość została wydatkowana na:
 - zakup usług pozostałych w kwocie 1 362 212,38 zł;
 - wynagrodzenia osobowe pracowników w kwocie 59 732,31 zł;
 - składki na ubezpieczenia społeczne w kwocie 10 071,95 zł;
 - dodatkowe wynagrodzenie roczne w kwocie 5 682,35 zł;
 - odpisy na zakładowy fundusz świadczeń socjalnych w kwocie 2 723,40 zł;
 - składki na Fundusz Pracy oraz Fundusz Solidarnościowy w kwocie 1 563,74 zł;
 - podróże służbowe krajowe w kwocie 1 560,55 zł;
 - szkolenia pracowników niebędących członkami korpusu służby cywilnej w kwocie 240,00 zł;
 - wydatki osobowe niezaliczone do wynagrodzeń w kwocie 42,43 zł;
- w rozdziale 90003 Oczyszczanie miast i wsi wydatkowano kwotę 78 511,07 zł, co stanowi 50,65% planu rocznego wynoszącego 155 000,00 zł. Niniejsza wartość została wydatkowana na:
 - zakup usług pozostałych w kwocie 63 902,48 zł;
 - zakup materiałów i wyposażenia w kwocie 14 608,59 zł.
- w rozdziale 90005 Ochrona powietrza atmosferycznego i klimatu wydatkowano kwotę 30 669,43 zł, co stanowi 63,37% planu rocznego wynoszącego 48 400,00 zł. Niniejsza wartość została wydatkowana na:
 - wynagrodzenia osobowe pracowników w kwocie 19 910,74 zł;
 - zakup materiałów i wyposażenia w kwocie 6 670,50 zł;
 - składki na ubezpieczenia społeczne w kwocie 3 281,24 zł;

- składki na Fundusz Pracy oraz Fundusz Solidarnościowy w kwocie 474,85 zł;
- zakup usług pozostałych w kwocie 332,10 zł.
- w rozdziale 90015 Oświetlenie ulic, placów i dróg wydatkowano kwotę 422 467,14 zł, co stanowi 86,67% planu rocznego wynoszącego 487 426,00 zł. Niniejsza wartość została wydatkowana na:
 - zakup energii w kwocie 212 180,02 zł;
 - zakup usług pozostałych w kwocie 184 937,12 zł;
 - zakup materiałów i wyposażenia w kwocie 25 350,00 zł.
- w rozdziale 90019 Wpływy i wydatki związane z gromadzeniem środków z opłat i kar za korzystanie ze środowiska wydatkowano kwotę 2 105,32 zł, co stanowi 21,05% planu rocznego wynoszącego 10 000,00 zł. Niniejsza wartość została wydatkowana na:
 - zakup usług pozostałych w kwocie 2 105,32 zł;
- w rozdziale 90095 Pozostała działalność wydatkowano kwotę 327 790,41 zł, co stanowi 95,26% planu rocznego wynoszącego 344 100,00 zł. Niniejsza wartość została wydatkowana na:
 - zakup energii w kwocie 138 686,35 zł;
 - zakup materiałów i wyposażenia w kwocie 128 542,31 zł;
 - zakup usług pozostałych w kwocie 51 795,15 zł;
 - opłaty z tytułu zakupu usług telekomunikacyjnych w kwocie 4 935,60 zł;
 - różne opłaty i składki w kwocie 3 831,00 zł.

Wykres 49: Wydatki bieżące w dziale Gospodarka komunalna i ochrona środowiska w Gminie Przewóz wg rozdziałów w porównaniu do roku 2024.



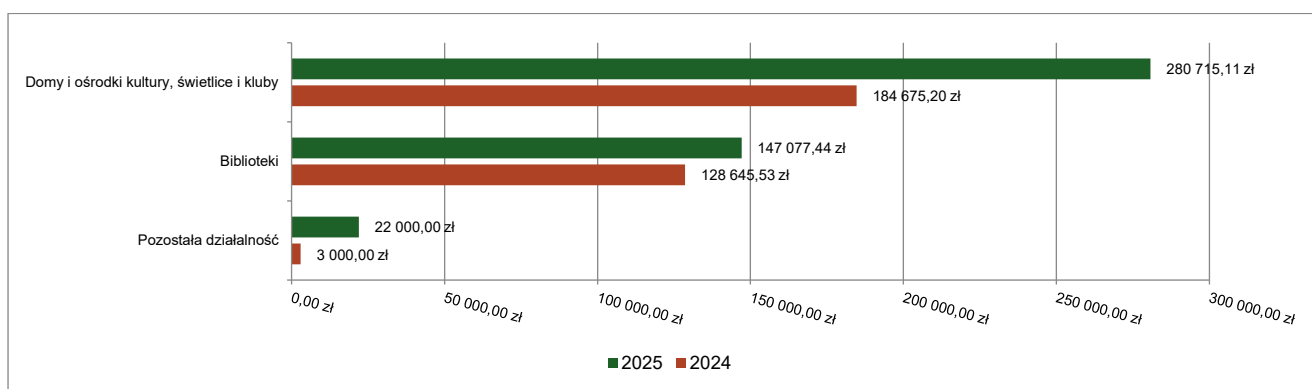
2.7.18. DZIAŁ 921 – KULTURA I OCHRONA DZIEDZICTWA NARODOWEGO

Wydatki bieżące w ramach działu zostały zaplanowane w kwocie 551 311,00 zł, zaś zrealizowane w kwocie 449 792,55 zł, w rezultacie stopień realizacji wydatków bieżących wyniósł 81,59%. Środki te przeznaczono następująco:

- w rozdziale 92109 Domy i ośrodki kultury, świetlice i kluby wydatkowano kwotę 280 715,11 zł, co stanowi 79,69% planu rocznego wynoszącego 352 238,00 zł. Niniejsza wartość została wydatkowana na:

- zakup energii w kwocie 94 415,46 zł;
- zakup usług pozostałych w kwocie 72 894,48 zł;
- zakup materiałów i wyposażenia w kwocie 66 742,40 zł;
- zakup usług remontowych w kwocie 28 906,00 zł;
- wynagrodzenia bezosobowe w kwocie 13 487,05 zł;
- różne opłaty i składki w kwocie 3 000,00 zł;
- opłaty z tytułu zakupu usług telekomunikacyjnych w kwocie 1 020,00 zł;
- składki na ubezpieczenia społeczne w kwocie 249,72 zł;
- w rozdziale 92116 Biblioteki wydatkowano kwotę 147 077,44 zł, co stanowi 83,06% planu rocznego wynoszącego 177 073,00 zł. Niniejsza wartość została wydatkowana na:
 - dotacja podmiotowa z budżetu dla samorządowej instytucji kultury w kwocie 147 077,44 zł.
- w rozdziale 92195 Pozostała działalność wydatkowano kwotę 22 000,00 zł, co stanowi 100,00% planu rocznego wynoszącego 22 000,00 zł. Niniejsza wartość została wydatkowana na:
 - dotacja celowa z budżetu na finansowanie lub dofinansowanie zadań zleconych do realizacji stowarzyszeniom w kwocie 22 000,00 zł.

Wykres 50: Wydatki bieżące w dziale Kultura i ochrona dziedzictwa narodowego w Gminie Przewóz wg rozdziałów w porównaniu do roku 2024.

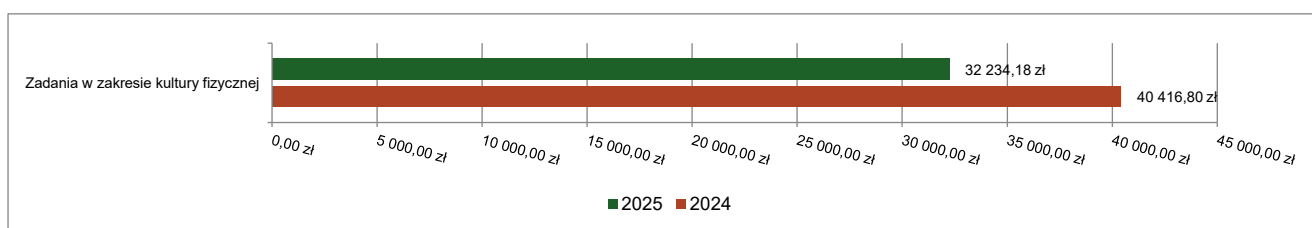


2.7.19. DZIAŁ 926 – KULTURA FIZYCZNA

Wydatki bieżące w ramach działu zostały zaplanowane w kwocie 38 050,00 zł, zaś zrealizowane w kwocie 32 234,18 zł, w rezultacie stopień realizacji wydatków bieżących wyniósł 84,72%. Środki te przeznaczono następująco:

- w rozdziale 92605 Zadania w zakresie kultury fizycznej wydatkowano kwotę 32 234,18 zł, co stanowi 84,72% planu rocznego wynoszącego 38 050,00 zł. Niniejsza wartość została wydatkowana na:
 - dotacja celowa z budżetu na finansowanie lub dofinansowanie zadań zleconych do realizacji stowarzyszeniom w kwocie 18 000,00 zł;
 - zakup usług pozostałych w kwocie 8 258,12 zł;
 - zakup materiałów i wyposażenia w kwocie 4 266,22 zł;
 - zakup energii w kwocie 1 709,84 zł.

Wykres 51: Wydatki bieżące w dziale Kultura fizyczna w Gminie Przewóz wg rozdziałów w porównaniu do roku 2024.



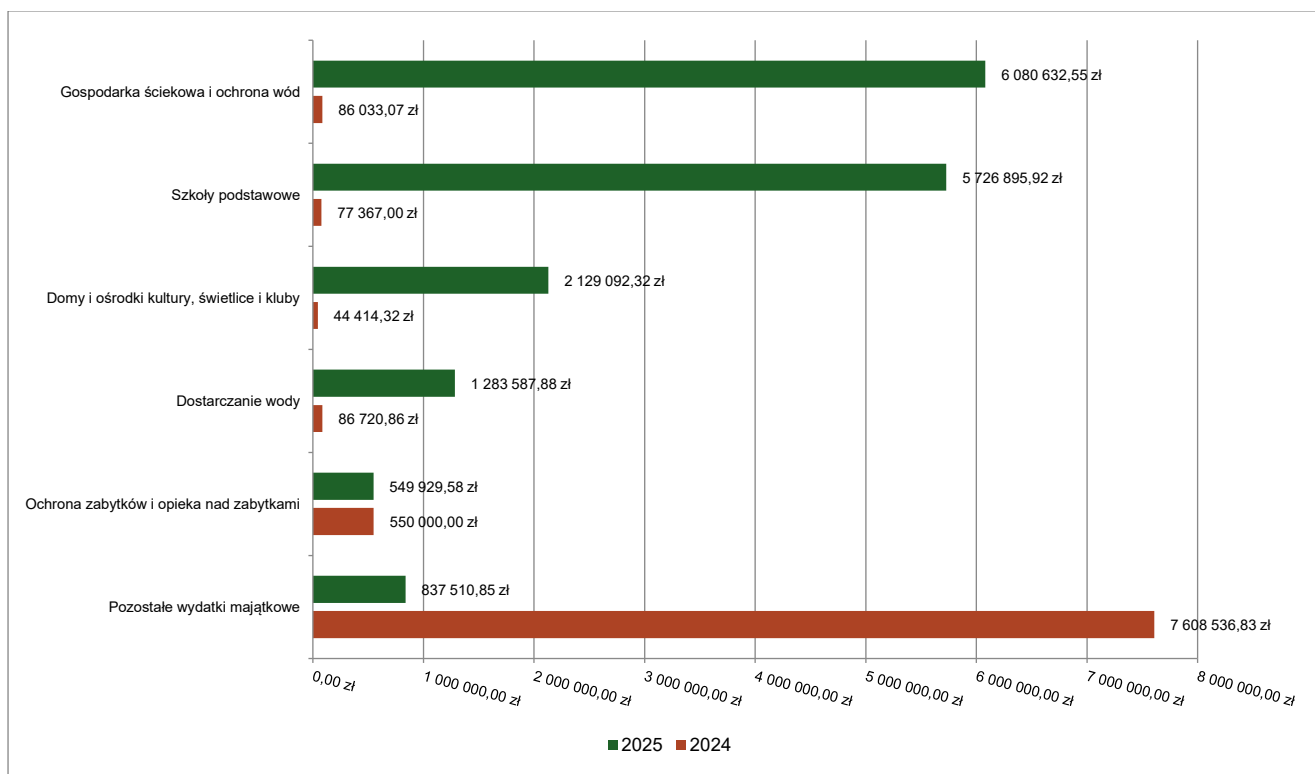
2.8. WYDATKI MAJĄTKOWE

Wydatki majątkowe Gminy Przewóz w 2025 roku zostały wykonane na poziomie 16 607 649,10 zł, tj. w 85,77% w stosunku do planu po zmianach wynoszącego 19 363 585,00 zł. Wartości zrealizowanych w 2025 roku wydatków majątkowych według działów przedstawia tabela poniżej.

Tabela 10: Realizacja planu wydatków majątkowych w 2025 roku w Gminie Przewóz wg działów klasyfikacji budżetowej.

Dział	Wyszczególnienie	Plan na 1.01.2025 r. (w zł)	Plan na 31.12.2025 r. (w zł)	Wykonanie (w zł)	Realizacja planu po zmianach (w %)	Udział (w %)
900	Gospodarka komunalna i ochrona środowiska	6 983 534,00	6 706 634,00	6 635 282,54	98,94%	39,95%
801	Oświata i wychowanie	5 965 000,00	6 388 276,00	5 726 895,92	89,65%	34,48%
921	Kultura i ochrona dziedzictwa narodowego	3 154 083,00	2 968 930,00	2 680 113,35	90,27%	16,14%
400	Wytwarzanie i zaopatrywanie w energię elektryczną, gaz i wodę	4 937 000,00	2 737 000,00	1 283 587,88	46,90%	7,73%
752	Obrona narodowa	0,00	158 140,00	99 630,00	63,00%	0,60%
600	Transport i łączność	30 000,00	130 774,00	79 704,00	60,95%	0,48%
750	Administracja publiczna	249 881,00	249 881,00	78 935,41	31,59%	0,48%
754	Bezpieczeństwo publiczne i ochrona przeciwpożarowa	9 000,00	16 000,00	16 000,00	100,00%	0,10%
700	Gospodarka mieszkaniowa	55 000,00	7 950,00	7 500,00	94,34%	0,05%
710	Działalność usługowa	100 000,00	0,00	0,00	-	0,00%
	Razem wydatki majątkowe	21 483 498,00	19 363 585,00	16 607 649,10	85,77%	100,00%

Wykres 52: Wydatki majątkowe budżetu Gminy Przewóz w 2025 roku wg rozdziałów w porównaniu do roku 2024.

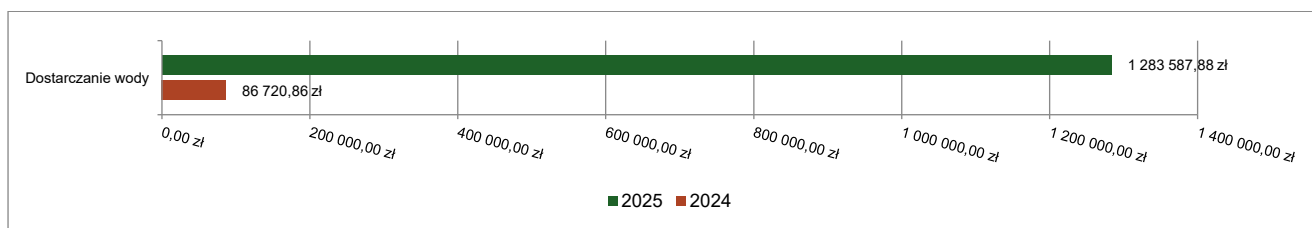


2.8.1. DZIAŁ 400 – WYTWARZANIE I ZAOPATRYWANIE W ENERGIĘ ELEKTRYCZNĄ, GAZ I WODĘ

Wydatki majątkowe w ramach działu zostały zaplanowane w kwocie 2 737 000,00 zł, zaś zrealizowane w kwocie 1 283 587,88 zł, w rezultacie stopień realizacji wydatków majątkowych wyniósł 46,90%. Środki te przeznaczono następująco:

- w rozdziale 40002 Dostarczanie wody wydatkowano kwotę 1 283 587,88 zł, co stanowi 46,90% planu rocznego wynoszącego 2 737 000,00 zł. Niniejsza wartość została wydatkowana na:
 - wydatki inwestycyjne jednostek budżetowych w kwocie 1 283 587,88 zł; z tego :
 - Sieć wodociągowa ul. Leśna Przewóz 654,85 zł,
 - Sieć wodociągowa Lipna do działek budowlanych 2 750,85 zł,
 - Sieć wodociągowa w Potoku 45 842,61 zł,
 - Modernizacja sieci wodociągowych i SUW Dabrowa Łuż. 1 234 339,57 zł.

Wykres 53: Wydatki majątkowe w dziale Wytwarzanie i zaopatrywanie w energię elektryczną, gaz i wodę w Gminie Przewóz wg rozdziałów w porównaniu do roku 2024.

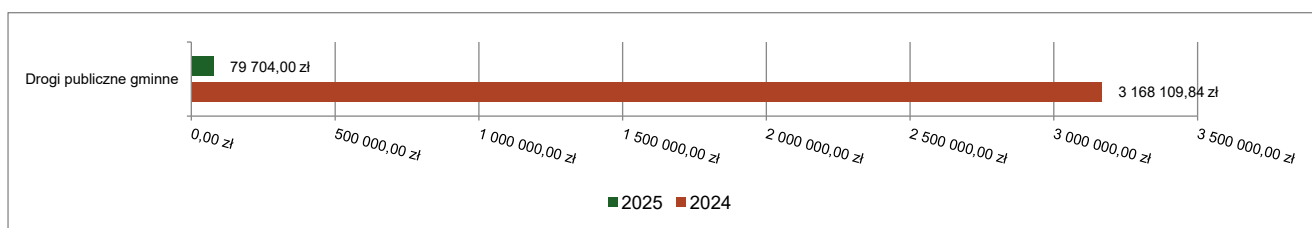


2.8.2. DZIAŁ 600 – TRANSPORT I ŁĄCZNOŚĆ

Wydatki majątkowe w ramach działu zostały zaplanowane w kwocie 130 774,00 zł, zaś zrealizowane w kwocie 79 704,00 zł, w rezultacie stopień realizacji wydatków majątkowych wyniósł 60,95%. Środki te przeznaczono następująco:

- w rozdziale 60016 Drogi publiczne gminne wydatkowano kwotę 79 704,00 zł, co stanowi 60,95% planu rocznego wynoszącego 130 774,00 zł. Niniejsza wartość została wydatkowana na:
 - wydatki inwestycyjne jednostek budżetowych w kwocie 79 704,00 zł; z tego :
 - Budowa drogi Leśna Przewóz 2 214,00 zł,
 - Remont drogi w Piotrowie 7 380,00 zł,
 - Remont dróg w Dąbrowie Łuż. 7 380,00 zł,
 - Remont dróg Włochów 7 995,00 zł,
 - Remont drogi w Straszowie 11 685,00 zł,
 - Remont drogi w Sanicach 43 050,00 zł.

Wykres 54: Wydatki majątkowe w dziale Transport i łączność w Gminie Przewóz wg rozdziałów w porównaniu do roku 2024.

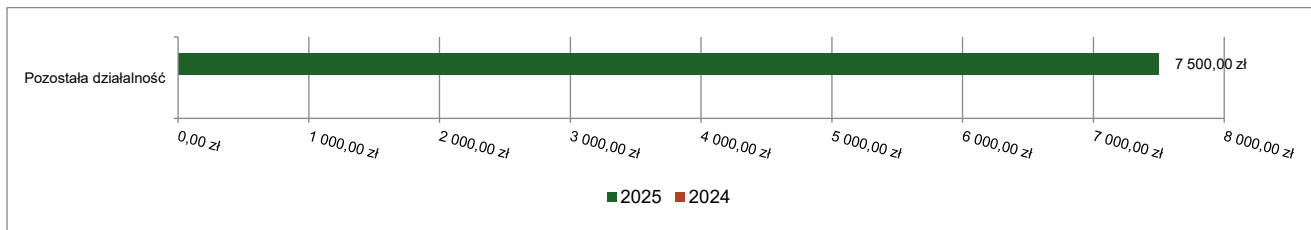


2.8.3. DZIAŁ 700 – GOSPODARKA MIESZKANIOWA

Wydatki majątkowe w ramach działu zostały zaplanowane w kwocie 7 950,00 zł, zaś zrealizowane w kwocie 7 500,00 zł, w rezultacie stopień realizacji wydatków majątkowych wyniósł 94,34%. Środki te przeznaczono następująco:

- w rozdziale 70095 Pozostała działalność wydatkowano kwotę 7 500,00 zł, co stanowi 94,34% planu rocznego wynoszącego 7 950,00 zł. Niniejsza wartość została wydatkowana na:
 - wydatki inwestycyjne jednostek budżetowych w kwocie 7 500,00 zł; z tego :
 - Remont instalacji elekt. Przewóz ul. WP 7 500,00 zł.

Wykres 55: Wydatki majątkowe w dziale Gospodarka mieszkaniowa w Gminie Przewóz wg rozdziałów w porównaniu do roku 2024.

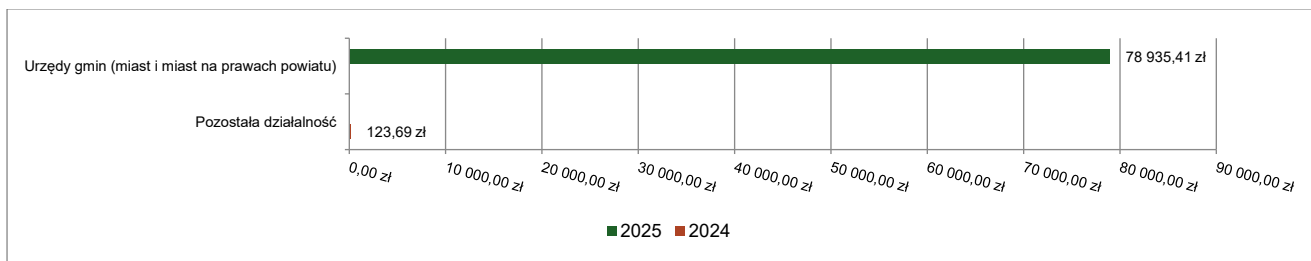


2.8.4. DZIAŁ 750 – ADMINISTRACJA PUBLICZNA

Wydatki majątkowe w ramach działu zostały zaplanowane w kwocie 249 881,00 zł, zaś zrealizowane w kwocie 78 935,41 zł, w rezultacie stopień realizacji wydatków majątkowych wyniósł 31,59%. Środki te przeznaczono następująco:

- w rozdziale 75023 Urzędy gmin (miast i miast na prawach powiatu) wydatkowano kwotę 78 935,41 zł, co stanowi 31,59% planu rocznego wynoszącego 249 881,00 zł. Niniejsza wartość została wydatkowana na:
 - wydatki inwestycyjne jednostek budżetowych w kwocie 78 935,41 zł (Cyberbezpieczny Samorząd) .

Wykres 56: Wydatki majątkowe w dziale Administracja publiczna w Gminie Przewóz wg rozdziałów w porównaniu do roku 2024.

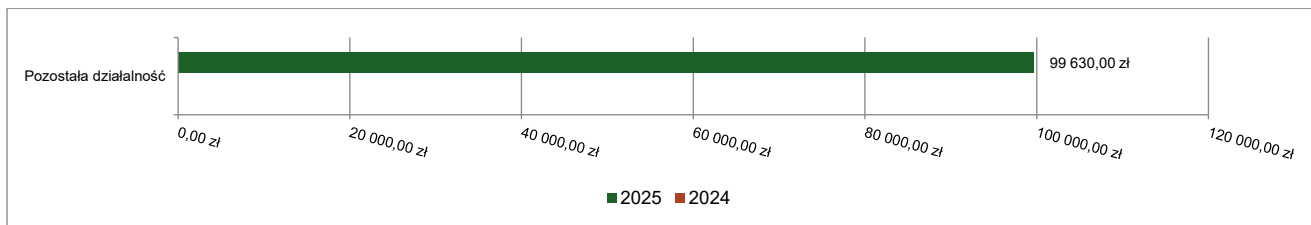


2.8.5. DZIAŁ 752 – OBRONA NARODOWA

Wydatki majątkowe w ramach działu zostały zaplanowane w kwocie 158 140,00 zł, zaś zrealizowane w kwocie 99 630,00 zł, w rezultacie stopień realizacji wydatków majątkowych wyniósł 63,00%. Środki te przeznaczono następująco:

- w rozdziale 75295 Pozostała działalność wydatkowano kwotę 99 630,00 zł, co stanowi 63,00% planu rocznego wynoszącego 158 140,00 zł. Niniejsza wartość została wydatkowana na:
 - wydatki na zakupy inwestycyjne jednostek budżetowych w kwocie 99 630,00 zł (Zakup agregatu stacjonarnego z przyczepą) .

Wykres 57: Wydatki majątkowe w dziale Obrona narodowa w Gminie Przewóz wg rozdziałów w porównaniu do roku 2024.



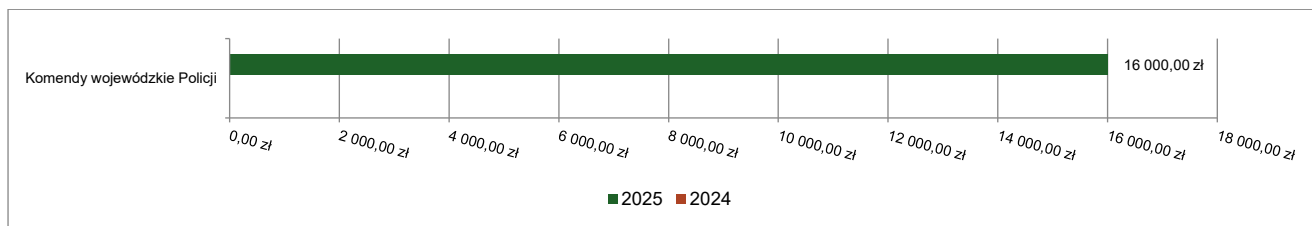
2.8.6. DZIAŁ 754 – BEZPIECZEŃSTWO PUBLICZNE I OCHRONA PRZECIWOŻAROWA

Wydatki majątkowe w ramach działu zostały zaplanowane w kwocie 16 000,00 zł, zaś zrealizowane w kwocie 16 000,00 zł, w rezultacie stopień realizacji wydatków majątkowych wyniósł 100,00%. Środki te przeznaczono następująco:

- w rozdziale 75404 Komendy wojewódzkie Policji wydatkowano kwotę 16 000,00 zł, co stanowi 100,00% planu rocznego wynoszącego 16 000,00 zł. Niniejsza wartość została wydatkowana na:

- o wpłaty jednostek na państwowy fundusz celowy na finansowanie lub dofinansowanie zadań inwestycyjnych w kwocie 16 000,00 zł (Dofinansowanie zakupu pojazdu).

Wykres 58: Wydatki majątkowe w dziale Bezpieczeństwo publiczne i ochrona przeciwpożarowa w Gminie Przewóz wg rozdziałów w porównaniu do roku 2024.



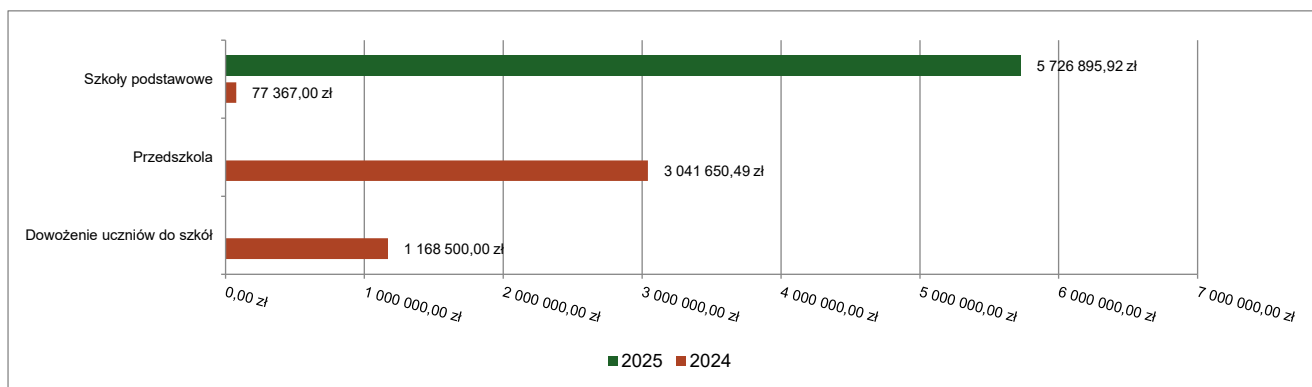
2.8.7. DZIAŁ 801 – OŚWIATA I WYCHOWANIE

Wydatki majątkowe w ramach działu zostały zaplanowane w kwocie 6 388 276,00 zł, zaś zrealizowane w kwocie 5 726 895,92 zł, w rezultacie stopień realizacji wydatków majątkowych wyniósł 89,65%. Środki te przeznaczono następująco:

- w rozdziale 80101 Szkoły podstawowe wydatkowano kwotę 5 726 895,92 zł, co stanowi 89,65% planu rocznego wynoszącego 6 388 276,00 zł. Niniejsza wartość została wydatkowana na:
 - o wydatki jednostek poniesione ze środków z Rządowego Funduszu Polski Ład: Program Inwestycji Strategicznych na realizację zadań inwestycyjnych w kwocie 4 220 000,00 zł;
 - o wydatki inwestycyjne jednostek budżetowych w kwocie 1 506 895,92 zł.

Powyższe wydatki zostały poniesione na Modernizację Szkoły Podstawowej w Przewozie.

Wykres 59: Wydatki majątkowe w dziale Oświata i wychowanie w Gminie Przewóz wg rozdziałów w porównaniu do roku 2024.



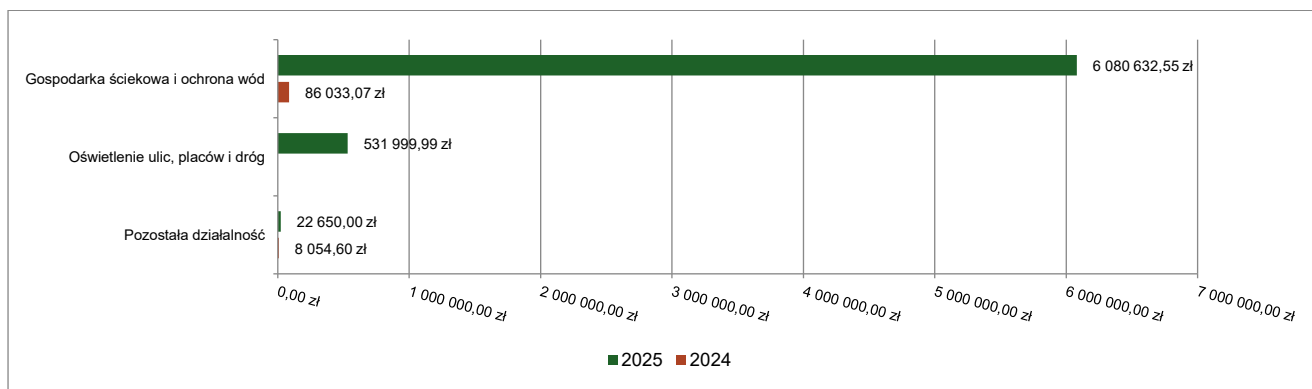
2.8.8. DZIAŁ 900 – GOSPODARKA KOMUNALNA I OCHRONA ŚRODOWISKA

Wydatki majątkowe w ramach działu zostały zaplanowane w kwocie 6 706 634,00 zł, zaś zrealizowane w kwocie 6 635 282,54 zł, w rezultacie stopień realizacji wydatków majątkowych wyniósł 98,94%. Środki te przeznaczono następująco:

- w rozdziale 90001 Gospodarka ściekowa i ochrona wód wydatkowano kwotę 6 080 632,55 zł, co stanowi 98,85% planu rocznego wynoszącego 6 151 134,00 zł. Niniejsza wartość została wydatkowana na:
 - o wydatki inwestycyjne jednostek budżetowych w kwocie 6 080 632,55 zł z tego :
 - Modernizacja oczyszczalni ścieków Przewóz 62 869,88 zł,
 - Kanalizacja sanitarna Przewóz 76 719,96 zł,
 - Budowa kanalizacji sanitarnej Potok- Przewóz 5 941 042,71 zł.

- w rozdziale 90015 Oświetlenie ulic, placów i dróg wydatkowano kwotę 531 999,99 zł, co stanowi 99,91% planu rocznego wynoszącego 532 500,00 zł. Niniejsza wartość została wydatkowana na:
 - wydatki jednostek poniesione ze środków z Rządowego Funduszu Polski Ład: Program Inwestycji Strategicznych na realizację zadań inwestycyjnych w kwocie 425 599,00 zł;
 - wydatki inwestycyjne jednostek budżetowych w kwocie 106 400,99 zł.
 Powyższe wydatki zostały przeznaczone na inwestycję „Rozświetlamy Polskę”.
- w rozdziale 90095 Pozostała działalność wydatkowano kwotę 22 650,00 zł, co stanowi 98,48% planu rocznego wynoszącego 23 000,00 zł. Niniejsza wartość została wydatkowana na:
 - wydatki na zakupy inwestycyjne jednostek budżetowych w kwocie 22 650,00 zł z tego :
 - Zakup pojazdu na potrzeby komunalne 22 650,00 zł.

Wykres 60: Wydatki majątkowe w dziale Gospodarka komunalna i ochrona środowiska w Gminie Przewóz wg rozdziałów w porównaniu do roku 2024.

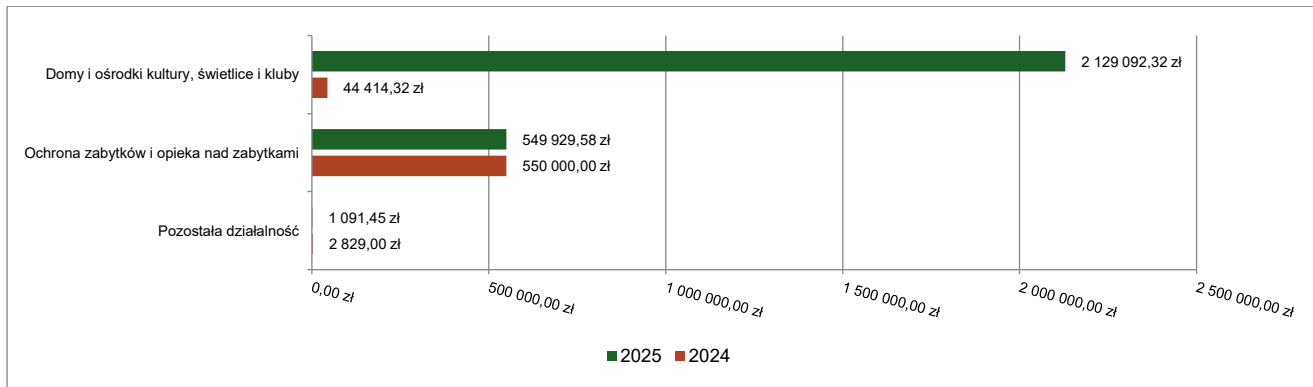


2.8.9. DZIAŁ 921 – KULTURA I OCHRONA DZIEDZICTWA NARODOWEGO

Wydatki majątkowe w ramach działu zostały zaplanowane w kwocie 2 968 930,00 zł, zaś zrealizowane w kwocie 2 680 113,35 zł, w rezultacie stopień realizacji wydatków majątkowych wyniósł 90,27%. Środki te przeznaczono następująco:

- w rozdziale 92109 Domy i ośrodki kultury, świetlice i kluby wydatkowano kwotę 2 129 092,32 zł, co stanowi 99,54% planu rocznego wynoszącego 2 138 999,00 zł. Niniejsza wartość została wydatkowana na:
 - wydatki jednostek poniesione ze środków z Rządowego Funduszu Polski Ład: Program Inwestycji Strategicznych na realizację zadań inwestycyjnych w kwocie 1 911 000,00 zł z tego :
 - Budowa świetlicy w Dąbrowie Łuż. 1 911 000,00 zł.
 - wydatki inwestycyjne jednostek budżetowych w kwocie 218 092,32 zł tego :
 - Budowa świetlicy w Dąbrowie Łuż. 142 092,32 zł,
 - Modernizacja świetlicy w Piotrowie 76 000 zł.
- w rozdziale 92120 Ochrona zabytków i opieka nad zabytkami wydatkowano kwotę 549 929,58 zł, co stanowi 100,00% planu rocznego wynoszącego 549 931,00 zł. Niniejsza wartość została wydatkowana na:
 - dotację celową przekazaną z budżetu na finansowanie lub dofinansowanie zadań inwestycyjnych obiektów zabytkowych jednostkom niezaliczanym do sektora finansów publicznych w kwocie 549 929,58 zł z tego :
 - Dotacja na prace konserwatorskie w kościele pw. NSPJ w Sobolicach 515 081,59 zł,
 - Dotacja na prace konserwatorskie w kościele filialnym w Piotrowie 34 847,99 zł.
- w rozdziale 92195 Pozostała działalność wydatkowano kwotę 1 091,45 zł, co stanowi 0,39% planu rocznego wynoszącego 280 000,00 zł. Niniejsza wartość została wydatkowana na:
 - wydatki inwestycyjne jednostek budżetowych w kwocie 1 091,45 zł (Rewitalizacja parku w Przewozie)

Wykres 61: Wydatki majątkowe w dziale Kultura i ochrona dziedzictwa narodowego w Gminie Przewóz wg rozdziałów w porównaniu do roku 2024.



2.9. PRZYCHODY

Przychody w 2025 roku zrealizowano w łącznej kwocie 9 165 801,44 zł, (co stanowi 107,75% planu), w tym:

- kredyty, pożyczki, emisja papierów wartościowych – 8 347 134,00 zł;
- wolne środki, o których mowa w art. 217 ust. 2 pkt 6 ustawy o finansach publicznych – 818 667,44 zł.

2.10. ROZCHODY

Rozchody w 2025 roku zrealizowano w łącznej kwocie 4 347 134,00 zł (co stanowi 100,00% planu), w tym:

- Spłaty kredytów i pożyczek, wykup papierów wartościowych – 4 347 134,00 zł.

Tabela 11: Zmiana stanu zadłużenia na koniec 2025 roku w Gminie Przewóz.

Wyszczególnienie	Wartości
Przychody z tytułu kredytów, pożyczek i emisji papierów wartościowych	8 347 134,00
Rozchody z tytułu spłaty kredytów, pożyczek i wykup papierów wartościowych	4 347 134,00
Wzrost zadłużenia na koniec roku	4 000 000,00

Stan zadłużenia na dzień 31.12.2025 wynosi 6.000.000 zł.

Z analizy budżetu wynika, że plan dochodów ogółem został zrealizowany w 89,40 % planowanych dochodów na 2025 rok.

Plan dochodów bieżących wykonano w 93,22%, plan dochodów majątkowych wykonano w wysokości 82,39 % i są to dochody ze sprzedaży majątku oraz środki otrzymane na dofinansowanie własnych inwestycji gmin oraz środki Rządowego Funduszu Polski Ład.

Plan wydatków budżetowych wykonano w wysokości 87,98 % w stosunku do planu. Plan wydatków bieżących wykonano w 89,70 % a wydatki majątkowe 85,77 %.

Wykonanie budżetu na dzień 31 grudnia 2025 r. -3.088.581,06 zł deficyt przy planowanym 4.159.673,00 zł.

Przychody budżetu zrealizowano w wysokości 9.165.801,44 z tj. 101,75 % . Przychody budżetu stanowią wolne środki w rozumieniu art.217 ust .2 pkt 6 ustawy o finansach publicznych w kwocie 818.667,44 zł oraz przychody z emisji obligacji w kwocie 4.000.000 zł i przychody z tytułu pożyczek 4.347.134 zł. Planowane rozchody budżetu zostały wykonane w kwocie 4.347.134,00 zł co stanowi 100 % planu rocznego. Rozchody budżetu stanowiła spłata pożyczki.

Gmina otrzymała pożyczkę z BGK na finansowanie inwestycji z PROW. Okazało się że dofinansowanie zostało pomniejszone o kwotę 86.942,68 zł i kwota z dofinansowania wynosi 4.260.191,32 zł. Zmieniono budżet po stronie rozchodów z paragrafu 963 na 992 na kwotę 86.942,68 zł (jako spłaty nie związane z budżetem Unii Europejskiej) . Po przychodach pomniejszono paragrafu 903 o kwotę 86.942,68 zł jako, że przychody powyższe nie stanowiły pożyczki z dofinansowania Unijnego. Zwiększono paragraf 950 wolne środki o kwotę 86.942,68 zł a winno być paragraf 952 przychody z zaciągniętych pożyczek i kredytów na rynku krajowym.

2.11. REALIZACJA ZADAŃ Z USTAWY O UTRZYMANIU CZYSTOŚCI I PORZĄDKU W GMINIE

Informacja o wysokości zrealizowanych w danym roku dochodów z tytułu opłaty za gospodarowanie odpadami komunalnymi oraz wydatków poniesionych na funkcjonowanie systemu gospodarowania odpadami komunalnymi z wyszczególnieniem kosztów o których mowa w rat. 6 r ust. 2-2c ustawy

Dochody z tytułu opłat za gospodarowanie odpadami za 2025 :

Dz.900 rozdz. 90002 Gospodarka odpadami komunalnymi :

- Należności z tytułu opłat za gospodarowanie odpadami komunalnym	1.211.818,55 zł
- Wpływy z tytułu opłat za gospodarowanie odpadami komunalnymi	1.096.929,13 zł
- Wpływy z tytułu kosztów egzekucyjnych, opłaty komorniczej	3.866,14 zł
- Wpływy z odsetek od nieterminowych wpłat z tytułu podatków	3.123,83 zł
- Zaległość z tytułu opłat za gospodarowanie odpadami komunalnym	127.932,78 zł
- Nadpłaty z tytułu opłat za gospodarowanie odpadami komunalnymi	13.043,36 zł

Wydatki z tytułu opłat za gospodarowanie odpadami za 2025 :

Dz. 900 rozdz.90002 Gospodarka odpadami komunalnymi

Łączne wykonanie wydatków poniesionych na funkcjonowanie systemu gospodarowania odpadami komunalnymi **1.443.829,11 zł**

z tego:

- koszty odbioru i zagospodarowania odpadów komunalnych	1.362.212,38 zł
- koszty administracyjne , wynagrodzenia pracowników	81.616,73 zł
Zobowiązania z tytułu nie zapłaconych faktur za 2025 r.	233.274,64 zł

Kwota którą dołożyła gmina do gospodarki odpadami komunalnymi **346.899,98 zł**

2.12. SPRAWOZDANIE Z DOKONANYCH UMORZEŃ WIERZYTELNOŚCI ORAZ ULG

Sprawozdanie z dokonanych umorzeń wierzytelności gminnych jednostek organizacyjnych oraz ulg udzielonych w trybie uchwały Nr X/87/25 Rady Gminy w Przewoźnie z dnia 13 marca 2025 r. w sprawie szczegółowych zasad, sposobu i trybu umarzania, odraczania lub rozkładania na raty spłaty należności pieniężnych mających charakter cywilnoprawny przypadających gminie Przewóz lub jej jednostkom organizacyjnym , a także wskazania organu do tego uprawnionego.

Nie dokonano umorzeń wierzytelności za 2025 .

3. Dane tabelaryczne

3.1. WYKONANIE DOCHODÓW

Tabela 12: Wykonanie dochodów budżetu Gminy Przewóz za 2025 rok

Dział	Rozdział	Paragraf	Wyszczególnienie	Plan na 1.01.2025	Plan na 31.12.2025	Wykonanie na 31.12.2025	Wykonanie planu w %
010			Rolnictwo i łowiectwo	33 200,00	277 816,38	275 086,90	99,02%
	01095		Pozostała działalność	33 200,00	277 816,38	275 086,90	99,02%
		0750	Wpływy z najmu i dzierżawy składników majątkowych Skarbu Państwa, jednostek samorządu terytorialnego lub innych jednostek zaliczanych do sektora finansów publicznych oraz innych umów o podobnym charakterze	33 200,00	33 200,00	30 470,52	91,78%
		2010	Dotacja celowa otrzymana z budżetu państwa na realizację zadań bieżących z zakresu administracji rządowej oraz innych zadań zleconych gminie (związkom gmin, związkom powiatowo-gminnym) ustawami	0,00	244 616,38	244 616,38	100,00%
400			Wytwarzanie i zaopatrywanie w energię elektryczną, gaz i wodę	3 185 000,00	1 845 000,00	384 775,01	20,86%
	40002		Dostarczanie wody	3 185 000,00	1 845 000,00	384 775,01	20,86%
		0640	Wpływy z tytułu kosztów egzekucyjnych, opłaty komorniczej i kosztów upomnień	3 000,00	3 000,00	2 320,49	77,35%
		0830	Wpływy z usług	500 000,00	500 000,00	381 790,94	76,36%
		0920	Wpływy z pozostałych odsetek	2 000,00	2 000,00	663,58	33,18%
		6370	Środki otrzymane z Rządowego Funduszu Polski Ład: Program Inwestycji Strategicznych na realizację zadań inwestycyjnych	2 680 000,00	1 340 000,00	0,00	0,00%
600			Transport i łączność	14 000,00	31 729,56	27 133,89	85,52%
	60004		Lokalny transport zbiorowy	0,00	3 879,56	3 879,56	100,00%
		2010	Dotacja celowa otrzymana z budżetu państwa na realizację zadań bieżących z zakresu administracji rządowej oraz innych zadań zleconych gminie (związkom gmin, związkom powiatowo-gminnym) ustawami	0,00	3 879,56	3 879,56	100,00%
	60014		Drogi publiczne powiatowe	14 000,00	17 350,00	13 474,56	77,66%
		0830	Wpływy z usług	14 000,00	17 350,00	13 474,56	77,66%
		0940	Wpływy z rozliczeń/zwrotów z lat ubiegłych	0,00	0,00	0,00	-
	60016		Drogi publiczne gminne	0,00	10 500,00	9 779,77	93,14%
		0690	Wpływy z różnych opłat	0,00	10 500,00	9 779,77	93,14%
700			Gospodarka mieszkaniowa	1 592 350,00	1 043 372,00	310 373,37	29,75%
	70005		Gospodarka gruntami i nieruchomościami	1 550 750,00	1 001 772,00	284 342,12	28,38%
		0550	Wpływy z opłat z tytułu użytkowania wieczystego nieruchomości	19 000,00	19 000,00	18 117,10	95,35%
		0640	Wpływy z tytułu kosztów egzekucyjnych, opłaty komorniczej i kosztów upomnień	100,00	100,00	0,00	0,00%
		0750	Wpływy z najmu i dzierżawy składników majątkowych Skarbu Państwa, jednostek samorządu terytorialnego lub innych jednostek zaliczanych do sektora finansów publicznych oraz innych umów o podobnym charakterze	30 000,00	30 000,00	22 358,99	74,53%
		0760	Wpływy z tytułu przekształcenia prawa użytkowania wieczystego w prawo własności	1 600,00	1 600,00	104,90	6,56%
		0770	Wpłaty z tytułu odpłatnego nabycia prawa własności oraz prawa użytkowania wieczystego nieruchomości	1 500 000,00	951 022,00	243 752,30	25,63%

Dział	Rozdział	Paragraf	Wyszczególnienie	Plan na 1.01.2025	Plan na 31.12.2025	Wykonanie na 31.12.2025	Wykonanie planu w %
		0920	Wpływy z pozostałych odsetek	50,00	50,00	8,83	17,66%
	70007		Gospodarowanie mieszkaniowym zasobem gminy	41 600,00	41 600,00	26 031,25	62,58%
		0640	Wpływy z tytułu kosztów egzekucyjnych, opłaty komorniczej i kosztów upomnień	200,00	200,00	0,00	0,00%
		0830	Wpływy z usług	40 000,00	40 000,00	26 031,25	65,08%
		0920	Wpływy z pozostałych odsetek	1 400,00	1 400,00	0,00	0,00%
710			Działalność usługowa	166 147,00	166 147,00	13 937,20	8,39%
	71004		Plany zagospodarowania przestrzennego	150 147,00	150 147,00	0,00	0,00%
		2707	Środki na dofinansowanie własnych zadań bieżących gmin, powiatów (związków gmin, związków powiatowo-gminnych, związków powiatów), samorządów województw, pozyskane z innych źródeł	150 147,00	150 147,00	0,00	0,00%
	71035		Cmentarze	16 000,00	16 000,00	13 937,20	87,11%
		0830	Wpływy z usług	16 000,00	16 000,00	13 937,20	87,11%
750			Administracja publiczna	236 626,99	1 564 882,39	1 438 812,94	91,94%
	75011		Urzędy wojewódzkie	57 170,00	97 541,40	97 564,30	100,02%
		2010	Dotacja celowa otrzymana z budżetu państwa na realizację zadań bieżących z zakresu administracji rządowej oraz innych zadań zleconych gminie (związkom gmin, związkom powiatowo-gminnym) ustawami	57 165,00	97 536,40	97 536,40	100,00%
		2360	Dochody jednostek samorządu terytorialnego związane z realizacją zadań z zakresu administracji rządowej oraz innych zadań zleconych ustawami	5,00	5,00	27,90	558,00%
	75023		Urzędy gmin (miast i miast na prawach powiatu)	152 917,99	1 358 492,99	1 242 545,42	91,46%
		0690	Wpływy z różnych opłat	19 999,99	19 999,99	232,00	1,16%
		0830	Wpływy z usług	0,00	12 000,00	9 756,10	81,30%
		0970	Wpływy z różnych dochodów	0,00	1 175 594,00	1 175 593,28	100,00%
		2707	Środki na dofinansowanie własnych zadań bieżących gmin, powiatów (związków gmin, związków powiatowo-gminnych, związków powiatów), samorządów województw, pozyskane z innych źródeł	0,00	17 981,00	0,00	0,00%
		6257	Dotacja celowa w ramach programów finansowych z udziałem środków europejskich oraz środków, o których mowa w art. 5 ust. 3 pkt 5 lit. a i b ustawy, lub płatności w ramach budżetu środków europejskich, realizowanych przez jednostki samorządu terytorialnego	110 321,00	110 321,00	56 964,04	51,63%
		6259	Dotacja celowa w ramach programów finansowych z udziałem środków europejskich oraz środków, o których mowa w art. 5 ust. 3 pkt 5 lit. a i b ustawy, lub płatności w ramach budżetu środków europejskich, realizowanych przez jednostki samorządu terytorialnego	22 597,00	22 597,00	0,00	0,00%
	75095		Pozostała działalność	26 539,00	108 848,00	98 703,22	90,68%
		0830	Wpływy z usług	0,00	4 000,00	4 000,00	100,00%
		0940	Wpływy z rozliczeń/zwrotów z lat ubiegłych	0,00	0,00	0,00	-
		0960	Wpływy z otrzymanych spadków, zapisów i darowizn w postaci pieniężnej	0,00	5 200,00	5 200,00	100,00%
		2707	Środki na dofinansowanie własnych zadań bieżących gmin, powiatów (związków gmin, związków powiatowo-gminnych, związków powiatów), samorządów województw, pozyskane z innych źródeł	26 539,00	99 648,00	89 503,22	89,82%
751			Urzędy naczelnych organów władzy państwowej, kontroli i ochrony prawa oraz sądownictwa	640,00	65 696,00	65 692,37	99,99%
	75101		Urzędy naczelnych organów władzy państwowej, kontroli i ochrony prawa	640,00	640,00	640,00	100,00%
		2010	Dotacja celowa otrzymana z budżetu państwa na realizację zadań bieżących z zakresu administracji rządowej oraz innych zadań zleconych gminie (związkom gmin, związkom powiatowo-gminnym) ustawami	640,00	640,00	640,00	100,00%
	75107		Wybory Prezydenta Rzeczypospolitej Polskiej	0,00	65 056,00	65 052,37	99,99%
		2010	Dotacja celowa otrzymana z budżetu państwa na realizację zadań bieżących z zakresu administracji rządowej oraz innych zadań zleconych gminie (związkom gmin, związkom powiatowo-gminnym) ustawami	0,00	65 056,00	65 052,37	99,99%
752			Obrona narodowa	2 000,00	315 000,00	108 149,00	34,33%
	75212		Pozostałe wydatki obronne	2 000,00	2 000,00	2 000,00	100,00%

Dział	Rozdział	Paragraf	Wyszczególnienie	Plan na 1.01.2025	Plan na 31.12.2025	Wykonanie na 31.12.2025	Wykonanie planu w %
		2010	Dotacja celowa otrzymana z budżetu państwa na realizację zadań bieżących z zakresu administracji rządowej oraz innych zadań zleconych gminie (związkom gmin, związkom powiatowo-gminnym) ustawami	2 000,00	2 000,00	2 000,00	100,00%
	75295		Pozostała działalność	0,00	313 000,00	106 149,00	33,91%
		2030	Dotacja celowa otrzymana z budżetu państwa na realizację własnych zadań bieżących gmin (związków gmin, związków powiatowo-gminnych)	0,00	154 860,00	6 519,00	4,21%
		6330	Dotacja celowa otrzymana z budżetu państwa na realizację inwestycji i zakupów inwestycyjnych własnych gmin (związków gmin, związków powiatowo-gminnych)	0,00	158 140,00	99 630,00	63,00%
754			Bezpieczeństwo publiczne i ochrona przeciwpożarowa	0,00	20 552,00	18 976,51	92,33%
	75412		Ochotnicze straże pożarne	0,00	20 552,00	18 976,51	92,33%
		2707	Środki na dofinansowanie własnych zadań bieżących gmin, powiatów (związków gmin, związków powiatowo-gminnych, związków powiatów), samorządów województw, pozyskane z innych źródeł	0,00	20 552,00	18 976,51	92,33%
756			Dochody od osób prawnych, od osób fizycznych i od innych jednostek nieposiadających osobowości prawnej oraz wydatki związane z ich poborem	12 464 617,89	12 052 042,89	11 507 555,96	95,48%
	75601		Wpływy z podatku dochodowego od osób fizycznych	10 100,00	10 100,00	1 645,38	16,29%
		0350	Wpływy z podatku od działalności gospodarczej osób fizycznych, opłacanego w formie karty podatkowej	10 000,00	10 000,00	1 645,38	16,45%
		0910	Wpływy z odsetek od nieterminowych wpłat z tytułu podatków i opłat	100,00	100,00	0,00	0,00%
	75615		Wpływy z podatku rolnego, podatku leśnego, podatku od czynności cywilnoprawnych, podatków i opłat lokalnych od osób prawnych i innych jednostek organizacyjnych	3 596 500,00	3 312 150,00	2 995 232,44	90,43%
		0310	Wpływy z podatku od nieruchomości	2 910 000,00	2 610 000,00	2 342 203,78	89,74%
		0320	Wpływy z podatku rolnego	70 000,00	70 000,00	65 075,33	92,96%
		0330	Wpływy z podatku leśnego	600 000,00	600 000,00	556 391,35	92,73%
		0340	Wpływy z podatku od środków transportowych	11 000,00	14 650,00	14 612,00	99,74%
		0640	Wpływy z tytułu kosztów egzekucyjnych, opłaty komorniczej i kosztów upomnień	500,00	500,00	455,20	91,04%
		0910	Wpływy z odsetek od nieterminowych wpłat z tytułu podatków i opłat	5 000,00	17 000,00	16 494,78	97,03%
	75616		Wpływy z podatku rolnego, podatku leśnego, podatku od spadków i darowizn, podatku od czynności cywilno-prawnych oraz podatków i opłat lokalnych od osób fizycznych	1 543 000,00	1 519 600,00	1 427 153,13	93,92%
		0310	Wpływy z podatku od nieruchomości	960 000,00	940 000,00	881 928,34	93,82%
		0320	Wpływy z podatku rolnego	350 000,00	340 000,00	319 830,38	94,07%
		0330	Wpływy z podatku leśnego	5 000,00	5 000,00	4 774,41	95,49%
		0340	Wpływy z podatku od środków transportowych	100 000,00	104 000,00	102 998,00	99,04%
		0360	Wpływy z podatku od spadków i darowizn	10 000,00	10 000,00	7 476,00	74,76%
		0370	Wpływy z opłaty od posiadania psów	12 000,00	12 600,00	12 360,00	98,10%
		0430	Wpływy z opłaty targowej	1 000,00	1 000,00	0,00	0,00%
		0500	Wpływy z podatku od czynności cywilnoprawnych	100 000,00	100 000,00	89 715,00	89,72%
		0640	Wpływy z tytułu kosztów egzekucyjnych, opłaty komorniczej i kosztów upomnień	3 000,00	4 500,00	5 478,81	121,75%
		0910	Wpływy z odsetek od nieterminowych wpłat z tytułu podatków i opłat	2 000,00	2 500,00	2 592,19	103,69%
	75618		Wpływy z innych opłat stanowiących dochody jednostek samorządu terytorialnego na podstawie ustaw	292 050,00	187 225,00	60 557,12	32,34%
		0270	Wpływy z części opłaty za zezwolenie na sprzedaż napojów alkoholowych w obrocie hurtowym	7 000,00	11 777,00	11 776,89	100,00%
		0410	Wpływy z opłaty skarbowej	20 000,00	20 000,00	13 082,50	65,41%
		0460	Wpływy z opłaty eksploatacyjnej	230 000,00	118 700,00	0,00	0,00%
		0480	Wpływy z opłat za zezwolenia na sprzedaż napojów alkoholowych	30 000,00	35 698,00	35 697,73	100,00%
		0640	Wpływy z tytułu kosztów egzekucyjnych, opłaty komorniczej i kosztów upomnień	50,00	50,00	0,00	0,00%

Dział	Rozdział	Paragraf	Wyszczególnienie	Plan na 1.01.2025	Plan na 31.12.2025	Wykonanie na 31.12.2025	Wykonanie planu w %
		0910	Wpływy z odsetek od nieterminowych wpłat z tytułu podatków i opłat	5 000,00	1 000,00	0,00	0,00%
	75621		Udziały gmin w podatkach stanowiących dochód budżetu państwa	7 022 967,89	7 022 967,89	7 022 967,89	100,00%
		0010	Wpływy z podatku dochodowego od osób fizycznych	6 992 028,21	6 992 028,21	6 992 028,21	100,00%
		0020	Wpływy z podatku dochodowego od osób prawnych	30 939,68	30 939,68	30 939,68	100,00%
758			Różne rozliczenia	4 570 125,12	4 618 164,12	4 615 164,12	99,94%
	75802		Uzupełnienie subwencji ogólnej dla jednostek samorządu terytorialnego	4 567 125,12	0,00	0,00	-
		2750	Środki na uzupełnienie dochodów gmin	576 395,85	0,00	0,00	-
		2920	Subwencje ogólne z budżetu państwa	3 990 729,27	0,00	0,00	-
	75814		Różne rozliczenia finansowe	3 000,00	6 026,00	3 026,00	50,22%
		0920	Wpływy z pozostałych odsetek	3 000,00	3 000,00	0,00	0,00%
		2100	Środki z Funduszu Pomocy na finansowanie lub dofinansowanie zadań bieżących w zakresie pomocy obywatelom Ukrainy	0,00	3 026,00	3 026,00	100,00%
	75834		Subwencja ogólna dla jednostki samorządu terytorialnego	0,00	3 990 729,27	3 990 729,27	100,00%
		2920	Subwencje ogólne z budżetu państwa	0,00	3 990 729,27	3 990 729,27	100,00%
	75835		Rezerwa na uzupełnienie dochodów jednostek samorządu terytorialnego	0,00	621 408,85	621 408,85	100,00%
		2750	Środki na uzupełnienie dochodów gmin	0,00	621 408,85	621 408,85	100,00%
801			Oświata i wychowanie	4 229 000,00	4 335 228,47	4 296 435,26	99,11%
	80101		Szkoły podstawowe	4 220 000,00	4 306 470,00	4 221 470,00	98,03%
		0870	Wpływy ze sprzedaży składników majątkowych	0,00	1 000,00	1 000,00	100,00%
		0970	Wpływy z różnych dochodów	0,00	470,00	470,00	100,00%
		6297	Środki na dofinansowanie własnych inwestycji gmin, powiatów (związków gmin, związków powiatowo-gminnych, związków powiatów), samorządów województw, pozyskane z innych źródeł	0,00	85 000,00	0,00	0,00%
		6370	Środki otrzymane z Rządowego Funduszu Polski Ład: Program Inwestycji Strategicznych na realizację zadań inwestycyjnych	4 220 000,00	4 220 000,00	4 220 000,00	100,00%
	80104		Przedszkola	9 000,00	11 000,00	10 741,20	97,65%
		0660	Wpływy z opłat za korzystanie z wychowania przedszkolnego	9 000,00	11 000,00	10 741,20	97,65%
	80148		Stolówki szkolne i przedszkolne	0,00	0,00	46 814,69	-
		0940	Wpływy z rozliczeń/zwrotów z lat ubiegłych	0,00	0,00	46 814,69	-
	80153		Zapewnienie uczniom prawa do bezpłatnego dostępu do podręczników, materiałów edukacyjnych lub materiałów ćwiczeniowych	0,00	17 758,47	17 409,37	98,03%
		2010	Dotacja celowa otrzymana z budżetu państwa na realizację zadań bieżących z zakresu administracji rządowej oraz innych zadań zleconych gminie (związkom gmin, związkom powiatowo-gminnym) ustawami	0,00	17 758,47	17 409,37	98,03%
852			Pomoc społeczna	297 212,00	445 524,15	439 736,79	98,70%
	85205		Zadania w zakresie przeciwdziałania przemocy domowej	6 000,00	6 000,00	6 000,00	100,00%
		2030	Dotacja celowa otrzymana z budżetu państwa na realizację własnych zadań bieżących gmin (związków gmin, związków powiatowo-gminnych)	6 000,00	6 000,00	6 000,00	100,00%
	85213		Składki na ubezpieczenie zdrowotne opłacane za osoby pobierające niektóre świadczenia z pomocy społecznej oraz za osoby uczestniczące w zajęciach w centrum integracji społecznej	15 000,00	18 998,00	18 995,95	99,99%
		2030	Dotacja celowa otrzymana z budżetu państwa na realizację własnych zadań bieżących gmin (związków gmin, związków powiatowo-gminnych)	15 000,00	18 998,00	18 995,95	99,99%
	85214		Zasilki okresowe, celowe i pomoc w naturze oraz składki na ubezpieczenia emerytalne i rentowe	28 000,00	32 676,00	32 533,09	99,56%
		2030	Dotacja celowa otrzymana z budżetu państwa na realizację własnych zadań bieżących gmin (związków gmin, związków powiatowo-gminnych)	28 000,00	32 676,00	32 533,09	99,56%
	85216		Zasilki stałe	169 000,00	211 326,00	211 233,38	99,96%

Dział	Rozdział	Paragraf	Wyszczególnienie	Plan na 1.01.2025	Plan na 31.12.2025	Wykonanie na 31.12.2025	Wykonanie planu w %
		2030	Dotacja celowa otrzymana z budżetu państwa na realizację własnych zadań bieżących gmin (związków gmin, związków powiatowo-gminnych)	169 000,00	211 326,00	211 233,38	99,96%
	85219		Ośrodki pomocy społecznej	35 800,00	116 029,00	115 155,84	99,25%
		2030	Dotacja celowa otrzymana z budżetu państwa na realizację własnych zadań bieżących gmin (związków gmin, związków powiatowo-gminnych)	35 800,00	116 029,00	115 155,84	99,25%
	85228		Usługi opiekuńcze i specjalistyczne usługi opiekuńcze	9 000,00	9 000,00	4 323,38	48,04%
		0830	Wpływy z usług	9 000,00	9 000,00	4 323,38	48,04%
	85230		Pomoc w zakresie dożywiania	30 000,00	46 200,00	46 200,00	100,00%
		2030	Dotacja celowa otrzymana z budżetu państwa na realizację własnych zadań bieżących gmin (związków gmin, związków powiatowo-gminnych)	30 000,00	46 200,00	46 200,00	100,00%
	85295		Pozostała działalność	4 412,00	5 295,15	5 295,15	100,00%
		2010	Dotacja celowa otrzymana z budżetu państwa na realizację zadań bieżących z zakresu administracji rządowej oraz innych zadań zleconych gminie (związkom gmin, związkom powiatowo-gminnym) ustawami	4 412,00	5 295,15	5 295,15	100,00%
854			Edukacyjna opieka wychowawcza	0,00	6 088,00	6 088,00	100,00%
	85415		Pomoc materialna dla uczniów o charakterze socjalnym	0,00	6 088,00	6 088,00	100,00%
		2030	Dotacja celowa otrzymana z budżetu państwa na realizację własnych zadań bieżących gmin (związków gmin, związków powiatowo-gminnych)	0,00	6 088,00	6 088,00	100,00%
855			Rodzina	3 135 100,00	3 564 677,00	3 486 028,28	97,79%
	85502		Świadczenia rodzinne, świadczenie z funduszu alimentacyjnego oraz składki na ubezpieczenia emerytalne i rentowe z ubezpieczenia społecznego	3 071 100,00	3 489 858,00	3 414 282,59	97,83%
		2010	Dotacja celowa otrzymana z budżetu państwa na realizację zadań bieżących z zakresu administracji rządowej oraz innych zadań zleconych gminie (związkom gmin, związkom powiatowo-gminnym) ustawami	3 049 000,00	3 431 903,00	3 370 812,83	98,22%
		2060	Dotacja celowa otrzymana z budżetu państwa na zadania bieżące z zakresu administracji rządowej zlecone gminom (związkom gmin, związkom powiatowo-gminnym), związane z realizacją świadczenia wychowawczego stanowiącego pomoc państwa w wychowywaniu dzieci	0,00	35 855,00	35 854,90	100,00%
		2360	Dochody jednostek samorządu terytorialnego związane z realizacją zadań z zakresu administracji rządowej oraz innych zadań zleconych ustawami	22 100,00	22 100,00	7 614,86	34,46%
	85503		Karta Dużej Rodziny	0,00	139,00	139,00	100,00%
		2010	Dotacja celowa otrzymana z budżetu państwa na realizację zadań bieżących z zakresu administracji rządowej oraz innych zadań zleconych gminie (związkom gmin, związkom powiatowo-gminnym) ustawami	0,00	139,00	139,00	100,00%
	85504		Wspieranie rodziny	0,00	4 000,00	3 592,70	89,82%
		2690	Środki z Funduszu Pracy otrzymane na realizację zadań wynikających z odrębnych ustaw	0,00	4 000,00	3 592,70	89,82%
	85513		Składki na ubezpieczenie zdrowotne opłacane za osoby pobierające niektóre świadczenia rodzinne oraz za osoby pobierające zasiłki dla opiekunów	64 000,00	70 680,00	68 013,99	96,23%
		2010	Dotacja celowa otrzymana z budżetu państwa na realizację zadań bieżących z zakresu administracji rządowej oraz innych zadań zleconych gminie (związkom gmin, związkom powiatowo-gminnym) ustawami	64 000,00	70 680,00	68 013,99	96,23%
900			Gospodarka komunalna i ochrona środowiska	6 591 134,00	7 067 034,00	6 330 586,78	89,58%
	90001		Gospodarka ściekowa i ochrona wód	4 457 134,00	4 457 134,00	4 374 680,62	98,15%
		0830	Wpływy z usług	110 000,00	110 000,00	114 489,30	104,08%
		6257	Dotacja celowa w ramach programów finansowych z udziałem środków europejskich oraz środków, o których mowa w art. 5 ust. 3 pkt 5 lit. a i b ustawy, lub płatności w ramach budżetu środków europejskich, realizowanych przez jednostki samorządu terytorialnego	4 347 134,00	4 347 134,00	4 260 191,32	98,00%
	90002		Gospodarka odpadami komunalnymi	1 410 000,00	1 710 000,00	1 096 929,13	64,15%

Dział	Rozdział	Paragraf	Wyszczególnienie	Plan na 1.01.2025	Plan na 31.12.2025	Wykonanie na 31.12.2025	Wykonanie planu w %
		0490	Wpływy z innych lokalnych opłat pobieranych przez jednostki samorządu terytorialnego na podstawie odrębnych ustaw	1 410 000,00	1 710 000,00	1 096 929,13	64,15%
	90005		Ochrona powietrza atmosferycznego i klimatu	11 000,00	54 400,00	38 895,33	71,50%
		0690	Wpływy z różnych opłat	6 000,00	6 000,00	1 475,00	24,58%
		2460	Środki otrzymane od pozostałych jednostek zaliczanych do sektora finansów publicznych na realizację zadań bieżących jednostek zaliczanych do sektora finansów publicznych	5 000,00	48 400,00	37 420,33	77,31%
	90015		Oświetlenie ulic, placów i dróg	426 000,00	426 000,00	425 599,00	99,91%
		6370	Środki otrzymane z Rządowego Funduszu Polski Ład: Program Inwestycji Strategicznych na realizację zadań inwestycyjnych	426 000,00	426 000,00	425 599,00	99,91%
	90019		Wpływy i wydatki związane z gromadzeniem środków z opłat i kar za korzystanie ze środowiska	10 000,00	142 500,00	134 492,32	94,38%
		0690	Wpływy z różnych opłat	10 000,00	142 500,00	134 492,32	94,38%
	90026		Pozostałe działania związane z gospodarką odpadami	13 000,00	13 000,00	6 989,97	53,77%
		0640	Wpływy z tytułu kosztów egzekucyjnych, opłaty komorniczej i kosztów upomnień	6 500,00	6 500,00	3 866,14	59,48%
		0910	Wpływy z odsetek od nieterminowych wpłat z tytułu podatków i opłat	6 500,00	6 500,00	3 123,83	48,06%
	90095		Pozostała działalność	264 000,00	264 000,00	253 000,41	95,83%
		0640	Wpływy z tytułu kosztów egzekucyjnych, opłaty komorniczej i kosztów upomnień	1 000,00	1 000,00	532,83	53,28%
		0830	Wpływy z usług	262 000,00	262 000,00	252 225,77	96,27%
		0920	Wpływy z pozostałych odsetek	1 000,00	1 000,00	241,81	24,18%
921			Kultura i ochrona dziedzictwa narodowego	2 876 083,00	2 685 211,00	2 529 779,09	94,21%
	92109		Domy i ośrodki kultury, świetlice i kluby	1 961 000,00	1 995 128,00	1 979 849,51	99,23%
		0830	Wpływy z usług	50 000,00	50 000,00	36 416,68	72,83%
		0960	Wpływy z otrzymanych spadków, zapisów i darowizn w postaci pieniężnej	0,00	4 100,00	4 100,00	100,00%
		2700	Środki na dofinansowanie własnych zadań bieżących gmin, powiatów (związków gmin, związków powiatowo-gminnych, związków powiatów), samorządów województw, pozyskane z innych źródeł	0,00	30 028,00	28 332,83	94,35%
		6370	Środki otrzymane z Rządowego Funduszu Polski Ład: Program Inwestycji Strategicznych na realizację zadań inwestycyjnych	1 911 000,00	1 911 000,00	1 911 000,00	100,00%
	92120		Ochrona zabytków i opieka nad zabytkami	915 083,00	555 083,00	549 929,58	99,07%
		0960	Wpływy z otrzymanych spadków, zapisów i darowizn w postaci pieniężnej	117 263,00	117 263,00	112 110,23	95,61%
		6090	Środki z Funduszu Przeciwdziałania COVID-19 na finansowanie lub dofinansowanie kosztów realizacji inwestycji i zakupów inwestycyjnych związanych z przeciwdziałaniem COVID-19	797 820,00	437 820,00	437 819,35	100,00%
	92195		Pozostała działalność	0,00	135 000,00	0,00	0,00%
		6297	Środki na dofinansowanie własnych inwestycji gmin, powiatów (związków gmin, związków powiatowo-gminnych, związków powiatów), samorządów województw, pozyskane z innych źródeł	0,00	135 000,00	0,00	0,00%
926			Kultura fizyczna	1 000,00	2 050,00	1 043,77	50,92%
	92605		Zadania w zakresie kultury fizycznej	1 000,00	2 050,00	1 043,77	50,92%
		0750	Wpływy z najmu i dzierżawy składników majątkowych Skarbu Państwa, jednostek samorządu terytorialnego lub innych jednostek zaliczanych do sektora finansów publicznych oraz innych umów o podobnym charakterze	1 000,00	1 000,00	0,00	0,00%
		0940	Wpływy z rozliczeń/zwrotów z lat ubiegłych	0,00	1 050,00	1 043,77	99,41%
			Razem	39 394 236,00	40 106 214,96	35 855 355,24	89,40%

3.2. WYKONANIE DOCHODÓW BIEŻĄCYCH

Tabela 13: Wykonanie dochodów bieżących budżetu Gminy Przewóz za 2025 rok

Dział	Rozdział	Paragraf	Wyszczególnienie	Plan na 1.01.2025	Plan na 31.12.2025	Wykonanie na 31.12.2025	Wykonanie planu w %
010			Rolnictwo i łowiectwo	33 200,00	277 816,38	275 086,90	99,02%
	01095		Pozostała działalność	33 200,00	277 816,38	275 086,90	99,02%
		0750	Wpływy z najmu i dzierżawy składników majątkowych Skarbu Państwa, jednostek samorządu terytorialnego lub innych jednostek zaliczanych do sektora finansów publicznych oraz innych umów o podobnym charakterze	33 200,00	33 200,00	30 470,52	91,78%
		2010	Dotacja celowa otrzymana z budżetu państwa na realizację zadań bieżących z zakresu administracji rządowej oraz innych zadań zleconych gminie (związkom gmin, związkom powiatowo-gminnym) ustawami	0,00	244 616,38	244 616,38	100,00%
400			Wytwarzanie i zaopatrywanie w energię elektryczną, gaz i wodę	505 000,00	505 000,00	384 775,01	76,19%
	40002		Dostarczanie wody	505 000,00	505 000,00	384 775,01	76,19%
		0640	Wpływy z tytułu kosztów egzekucyjnych, opłaty komorniczej i kosztów upomnień	3 000,00	3 000,00	2 320,49	77,35%
		0830	Wpływy z usług	500 000,00	500 000,00	381 790,94	76,36%
		0920	Wpływy z pozostałych odsetek	2 000,00	2 000,00	663,58	33,18%
600			Transport i łączność	14 000,00	31 729,56	27 133,89	85,52%
	60004		Lokalny transport zbiorowy	0,00	3 879,56	3 879,56	100,00%
		2010	Dotacja celowa otrzymana z budżetu państwa na realizację zadań bieżących z zakresu administracji rządowej oraz innych zadań zleconych gminie (związkom gmin, związkom powiatowo-gminnym) ustawami	0,00	3 879,56	3 879,56	100,00%
	60014		Drogi publiczne powiatowe	14 000,00	17 350,00	13 474,56	77,66%
		0830	Wpływy z usług	14 000,00	17 350,00	13 474,56	77,66%
		0940	Wpływy z rozliczeń/zwrotów z lat ubiegłych	0,00	0,00	0,00	-
	60016		Drogi publiczne gminne	0,00	10 500,00	9 779,77	93,14%
		0690	Wpływy z różnych opłat	0,00	10 500,00	9 779,77	93,14%
700			Gospodarka mieszkaniowa	90 750,00	90 750,00	66 516,17	73,30%
	70005		Gospodarka gruntami i nieruchomościami	49 150,00	49 150,00	40 484,92	82,37%
		0550	Wpływy z opłat z tytułu użytkowania wieczystego nieruchomości	19 000,00	19 000,00	18 117,10	95,35%
		0640	Wpływy z tytułu kosztów egzekucyjnych, opłaty komorniczej i kosztów upomnień	100,00	100,00	0,00	0,00%
		0750	Wpływy z najmu i dzierżawy składników majątkowych Skarbu Państwa, jednostek samorządu terytorialnego lub innych jednostek zaliczanych do sektora finansów publicznych oraz innych umów o podobnym charakterze	30 000,00	30 000,00	22 358,99	74,53%
		0920	Wpływy z pozostałych odsetek	50,00	50,00	8,83	17,66%
	70007		Gospodarowanie mieszkaniowym zasobem gminy	41 600,00	41 600,00	26 031,25	62,58%
		0640	Wpływy z tytułu kosztów egzekucyjnych, opłaty komorniczej i kosztów upomnień	200,00	200,00	0,00	0,00%
		0830	Wpływy z usług	40 000,00	40 000,00	26 031,25	65,08%
		0920	Wpływy z pozostałych odsetek	1 400,00	1 400,00	0,00	0,00%
710			Działalność usługowa	166 147,00	166 147,00	13 937,20	8,39%
	71004		Plany zagospodarowania przestrzennego	150 147,00	150 147,00	0,00	0,00%
		2707	Środki na dofinansowanie własnych zadań bieżących gmin, powiatów (związków gmin, związków powiatowo-gminnych, związków powiatów), samorządów województw, pozyskane z innych źródeł	150 147,00	150 147,00	0,00	0,00%
	71035		Cmentarze	16 000,00	16 000,00	13 937,20	87,11%

Dział	Rozdział	Paragraf	Wyszczególnienie	Plan na 1.01.2025	Plan na 31.12.2025	Wykonanie na 31.12.2025	Wykonanie planu w %
		0830	Wpływy z usług	16 000,00	16 000,00	13 937,20	87,11%
750			Administracja publiczna	103 708,99	1 431 964,39	1 381 848,90	96,50%
	75011		Urzędy wojewódzkie	57 170,00	97 541,40	97 564,30	100,02%
		2010	Dotacja celowa otrzymana z budżetu państwa na realizację zadań bieżących z zakresu administracji rządowej oraz innych zadań zleconych gminie (związkom gmin, związkom powiatowo-gminnym) ustawami	57 165,00	97 536,40	97 536,40	100,00%
		2360	Dochody jednostek samorządu terytorialnego związane z realizacją zadań z zakresu administracji rządowej oraz innych zadań zleconych ustawami	5,00	5,00	27,90	558,00%
	75023		Urzędy gmin (miast i miast na prawach powiatu)	19 999,99	1 225 574,99	1 185 581,38	96,74%
		0690	Wpływy z różnych opłat	19 999,99	19 999,99	232,00	1,16%
		0830	Wpływy z usług	0,00	12 000,00	9 756,10	81,30%
		0970	Wpływy z różnych dochodów	0,00	1 175 594,00	1 175 593,28	100,00%
		2707	Środki na dofinansowanie własnych zadań bieżących gmin, powiatów (związków gmin, związków powiatowo-gminnych, związków powiatów), samorządów województw, pozyskane z innych źródeł	0,00	17 981,00	0,00	0,00%
	75095		Pozostała działalność	26 539,00	108 848,00	98 703,22	90,68%
		0830	Wpływy z usług	0,00	4 000,00	4 000,00	100,00%
		0940	Wpływy z rozliczeń/zwrotów z lat ubiegłych	0,00	0,00	0,00	-
		0960	Wpływy z otrzymanych spadków, zapisów i darowizn w postaci pieniężnej	0,00	5 200,00	5 200,00	100,00%
		2707	Środki na dofinansowanie własnych zadań bieżących gmin, powiatów (związków gmin, związków powiatowo-gminnych, związków powiatów), samorządów województw, pozyskane z innych źródeł	26 539,00	99 648,00	89 503,22	89,82%
751			Urzędy naczelnych organów władzy państwowej, kontroli i ochrony prawa oraz sądownictwa	640,00	65 696,00	65 692,37	99,99%
	75101		Urzędy naczelnych organów władzy państwowej, kontroli i ochrony prawa	640,00	640,00	640,00	100,00%
		2010	Dotacja celowa otrzymana z budżetu państwa na realizację zadań bieżących z zakresu administracji rządowej oraz innych zadań zleconych gminie (związkom gmin, związkom powiatowo-gminnym) ustawami	640,00	640,00	640,00	100,00%
	75107		Wybory Prezydenta Rzeczypospolitej Polskiej	0,00	65 056,00	65 052,37	99,99%
		2010	Dotacja celowa otrzymana z budżetu państwa na realizację zadań bieżących z zakresu administracji rządowej oraz innych zadań zleconych gminie (związkom gmin, związkom powiatowo-gminnym) ustawami	0,00	65 056,00	65 052,37	99,99%
752			Obrona narodowa	2 000,00	156 860,00	8 519,00	5,43%
	75212		Pozostałe wydatki obronne	2 000,00	2 000,00	2 000,00	100,00%
		2010	Dotacja celowa otrzymana z budżetu państwa na realizację zadań bieżących z zakresu administracji rządowej oraz innych zadań zleconych gminie (związkom gmin, związkom powiatowo-gminnym) ustawami	2 000,00	2 000,00	2 000,00	100,00%
	75295		Pozostała działalność	0,00	154 860,00	6 519,00	4,21%
		2030	Dotacja celowa otrzymana z budżetu państwa na realizację własnych zadań bieżących gmin (związków gmin, związków powiatowo-gminnych)	0,00	154 860,00	6 519,00	4,21%
754			Bezpieczeństwo publiczne i ochrona przeciwpożarowa	0,00	20 552,00	18 976,51	92,33%
	75412		Ochotnicze straże pożarne	0,00	20 552,00	18 976,51	92,33%
		2707	Środki na dofinansowanie własnych zadań bieżących gmin, powiatów (związków gmin, związków powiatowo-gminnych, związków powiatów), samorządów województw, pozyskane z innych źródeł	0,00	20 552,00	18 976,51	92,33%
756			Dochody od osób prawnych, od osób fizycznych i od innych jednostek nieposiadających osobowości prawnej oraz wydatki związane z ich poborem	12 464 617,89	12 052 042,89	11 507 555,96	95,48%
	75601		Wpływy z podatku dochodowego od osób fizycznych	10 100,00	10 100,00	1 645,38	16,29%
		0350	Wpływy z podatku od działalności gospodarczej osób fizycznych, opłacanego w formie karty podatkowej	10 000,00	10 000,00	1 645,38	16,45%
		0910	Wpływy z odsetek od nieterminowych wpłat z tytułu podatków i opłat	100,00	100,00	0,00	0,00%

Dział	Rozdział	Paragraf	Wyszczególnienie	Plan na 1.01.2025	Plan na 31.12.2025	Wykonanie na 31.12.2025	Wykonanie planu w %
	75615		Wpływy z podatku rolnego, podatku leśnego, podatku od czynności cywilnoprawnych, podatków i opłat lokalnych od osób prawnych i innych jednostek organizacyjnych	3 596 500,00	3 312 150,00	2 995 232,44	90,43%
		0310	Wpływy z podatku od nieruchomości	2 910 000,00	2 610 000,00	2 342 203,78	89,74%
		0320	Wpływy z podatku rolnego	70 000,00	70 000,00	65 075,33	92,96%
		0330	Wpływy z podatku leśnego	600 000,00	600 000,00	556 391,35	92,73%
		0340	Wpływy z podatku od środków transportowych	11 000,00	14 650,00	14 612,00	99,74%
		0640	Wpływy z tytułu kosztów egzekucyjnych, opłaty komorniczej i kosztów upomnień	500,00	500,00	455,20	91,04%
		0910	Wpływy z odsetek od nieterminowych wpłat z tytułu podatków i opłat	5 000,00	17 000,00	16 494,78	97,03%
	75616		Wpływy z podatku rolnego, podatku leśnego, podatku od spadków i darowizn, podatku od czynności cywilno-prawnych oraz podatków i opłat lokalnych od osób fizycznych	1 543 000,00	1 519 600,00	1 427 153,13	93,92%
		0310	Wpływy z podatku od nieruchomości	960 000,00	940 000,00	881 928,34	93,82%
		0320	Wpływy z podatku rolnego	350 000,00	340 000,00	319 830,38	94,07%
		0330	Wpływy z podatku leśnego	5 000,00	5 000,00	4 774,41	95,49%
		0340	Wpływy z podatku od środków transportowych	100 000,00	104 000,00	102 998,00	99,04%
		0360	Wpływy z podatku od spadków i darowizn	10 000,00	10 000,00	7 476,00	74,76%
		0370	Wpływy z opłaty od posiadania psów	12 000,00	12 600,00	12 360,00	98,10%
		0430	Wpływy z opłaty targowej	1 000,00	1 000,00	0,00	0,00%
		0500	Wpływy z podatku od czynności cywilnoprawnych	100 000,00	100 000,00	89 715,00	89,72%
		0640	Wpływy z tytułu kosztów egzekucyjnych, opłaty komorniczej i kosztów upomnień	3 000,00	4 500,00	5 478,81	121,75%
		0910	Wpływy z odsetek od nieterminowych wpłat z tytułu podatków i opłat	2 000,00	2 500,00	2 592,19	103,69%
	75618		Wpływy z innych opłat stanowiących dochody jednostek samorządu terytorialnego na podstawie ustaw	292 050,00	187 225,00	60 557,12	32,34%
		0270	Wpływy z części opłaty za zezwolenie na sprzedaż napojów alkoholowych w obrocie hurtowym	7 000,00	11 777,00	11 776,89	100,00%
		0410	Wpływy z opłaty skarbowej	20 000,00	20 000,00	13 082,50	65,41%
		0460	Wpływy z opłaty eksploatacyjnej	230 000,00	118 700,00	0,00	0,00%
		0480	Wpływy z opłat za zezwolenia na sprzedaż napojów alkoholowych	30 000,00	35 698,00	35 697,73	100,00%
		0640	Wpływy z tytułu kosztów egzekucyjnych, opłaty komorniczej i kosztów upomnień	50,00	50,00	0,00	0,00%
		0910	Wpływy z odsetek od nieterminowych wpłat z tytułu podatków i opłat	5 000,00	1 000,00	0,00	0,00%
	75621		Udziały gmin w podatkach stanowiących dochód budżetu państwa	7 022 967,89	7 022 967,89	7 022 967,89	100,00%
		0010	Wpływy z podatku dochodowego od osób fizycznych	6 992 028,21	6 992 028,21	6 992 028,21	100,00%
		0020	Wpływy z podatku dochodowego od osób prawnych	30 939,68	30 939,68	30 939,68	100,00%
758			Różne rozliczenia	4 570 125,12	4 618 164,12	4 615 164,12	99,94%
	75802		Uzupełnienie subwencji ogólnej dla jednostek samorządu terytorialnego	4 567 125,12	0,00	0,00	-
		2750	Środki na uzupełnienie dochodów gmin	576 395,85	0,00	0,00	-
		2920	Subwencje ogólne z budżetu państwa	3 990 729,27	0,00	0,00	-
	75814		Różne rozliczenia finansowe	3 000,00	6 026,00	3 026,00	50,22%
		0920	Wpływy z pozostałych odsetek	3 000,00	3 000,00	0,00	0,00%
		2100	Środki z Funduszu Pomocy na finansowanie lub dofinansowanie zadań bieżących w zakresie pomocy obywatelom Ukrainy	0,00	3 026,00	3 026,00	100,00%
	75834		Subwencja ogólna dla jednostki samorządu terytorialnego	0,00	3 990 729,27	3 990 729,27	100,00%
		2920	Subwencje ogólne z budżetu państwa	0,00	3 990 729,27	3 990 729,27	100,00%
	75835		Rezerwa na uzupełnienie dochodów jednostek samorządu terytorialnego	0,00	621 408,85	621 408,85	100,00%
		2750	Środki na uzupełnienie dochodów gmin	0,00	621 408,85	621 408,85	100,00%

Dział	Rozdział	Paragraf	Wyszczególnienie	Plan na 1.01.2025	Plan na 31.12.2025	Wykonanie na 31.12.2025	Wykonanie planu w %
801			Oświata i wychowanie	9 000,00	29 228,47	75 435,26	258,09%
	80101		Szkoły podstawowe	0,00	470,00	470,00	100,00%
		0970	Wpływy z różnych dochodów	0,00	470,00	470,00	100,00%
	80104		Przedszkola	9 000,00	11 000,00	10 741,20	97,65%
		0660	Wpływy z opłat za korzystanie z wychowania przedszkolnego	9 000,00	11 000,00	10 741,20	97,65%
	80148		Stolówki szkolne i przedszkolne	0,00	0,00	46 814,69	-
		0940	Wpływy z rozliczeń/zwrotów z lat ubiegłych	0,00	0,00	46 814,69	-
	80153		Zapewnienie uczniom prawa do bezpłatnego dostępu do podręczników, materiałów edukacyjnych lub materiałów ćwiczeniowych	0,00	17 758,47	17 409,37	98,03%
		2010	Dotacja celowa otrzymana z budżetu państwa na realizację zadań bieżących z zakresu administracji rządowej oraz innych zadań zleconych gminie (związkom gmin, związkom powiatowo-gminnym) ustawami	0,00	17 758,47	17 409,37	98,03%
852			Pomoc społeczna	297 212,00	445 524,15	439 736,79	98,70%
	85205		Zadania w zakresie przeciwdziałania przemocy domowej	6 000,00	6 000,00	6 000,00	100,00%
		2030	Dotacja celowa otrzymana z budżetu państwa na realizację własnych zadań bieżących gmin (związków gmin, związków powiatowo-gminnych)	6 000,00	6 000,00	6 000,00	100,00%
	85213		Składki na ubezpieczenie zdrowotne opłacane za osoby pobierające niektóre świadczenia z pomocy społecznej oraz za osoby uczestniczące w zajęciach w centrum integracji społecznej	15 000,00	18 998,00	18 995,95	99,99%
		2030	Dotacja celowa otrzymana z budżetu państwa na realizację własnych zadań bieżących gmin (związków gmin, związków powiatowo-gminnych)	15 000,00	18 998,00	18 995,95	99,99%
	85214		Zasiłki okresowe, celowe i pomoc w naturze oraz składki na ubezpieczenia emerytalne i rentowe	28 000,00	32 676,00	32 533,09	99,56%
		2030	Dotacja celowa otrzymana z budżetu państwa na realizację własnych zadań bieżących gmin (związków gmin, związków powiatowo-gminnych)	28 000,00	32 676,00	32 533,09	99,56%
	85216		Zasiłki stałe	169 000,00	211 326,00	211 233,38	99,96%
		2030	Dotacja celowa otrzymana z budżetu państwa na realizację własnych zadań bieżących gmin (związków gmin, związków powiatowo-gminnych)	169 000,00	211 326,00	211 233,38	99,96%
	85219		Ośrodki pomocy społecznej	35 800,00	116 029,00	115 155,84	99,25%
		2030	Dotacja celowa otrzymana z budżetu państwa na realizację własnych zadań bieżących gmin (związków gmin, związków powiatowo-gminnych)	35 800,00	116 029,00	115 155,84	99,25%
	85228		Usługi opiekuńcze i specjalistyczne usługi opiekuńcze	9 000,00	9 000,00	4 323,38	48,04%
		0830	Wpływy z usług	9 000,00	9 000,00	4 323,38	48,04%
	85230		Pomoc w zakresie dożywiania	30 000,00	46 200,00	46 200,00	100,00%
		2030	Dotacja celowa otrzymana z budżetu państwa na realizację własnych zadań bieżących gmin (związków gmin, związków powiatowo-gminnych)	30 000,00	46 200,00	46 200,00	100,00%
	85295		Pozostała działalność	4 412,00	5 295,15	5 295,15	100,00%
		2010	Dotacja celowa otrzymana z budżetu państwa na realizację zadań bieżących z zakresu administracji rządowej oraz innych zadań zleconych gminie (związkom gmin, związkom powiatowo-gminnym) ustawami	4 412,00	5 295,15	5 295,15	100,00%
854			Edukacyjna opieka wychowawcza	0,00	6 088,00	6 088,00	100,00%
	85415		Pomoc materialna dla uczniów o charakterze socjalnym	0,00	6 088,00	6 088,00	100,00%
		2030	Dotacja celowa otrzymana z budżetu państwa na realizację własnych zadań bieżących gmin (związków gmin, związków powiatowo-gminnych)	0,00	6 088,00	6 088,00	100,00%
855			Rodzina	3 135 100,00	3 564 677,00	3 486 028,28	97,79%

Dział	Rozdział	Paragraf	Wyszczególnienie	Plan na 1.01.2025	Plan na 31.12.2025	Wykonanie na 31.12.2025	Wykonanie planu w %
	85502		Świadczenia rodzinne, świadczenie z funduszu alimentacyjnego oraz składki na ubezpieczenia emerytalne i rentowe z ubezpieczenia społecznego	3 071 100,00	3 489 858,00	3 414 282,59	97,83%
		2010	Dotacja celowa otrzymana z budżetu państwa na realizację zadań bieżących z zakresu administracji rządowej oraz innych zadań zleconych gminie (związkom gmin, związkom powiatowo-gminnym) ustawami	3 049 000,00	3 431 903,00	3 370 812,83	98,22%
		2060	Dotacja celowa otrzymana z budżetu państwa na zadania bieżące z zakresu administracji rządowej zlecone gminom (związkom gmin, związkom powiatowo-gminnym), związane z realizacją świadczenia wychowawczego stanowiącego pomoc państwa w wychowywaniu dzieci	0,00	35 855,00	35 854,90	100,00%
		2360	Dochody jednostek samorządu terytorialnego związane z realizacją zadań z zakresu administracji rządowej oraz innych zadań zleconych ustawami	22 100,00	22 100,00	7 614,86	34,46%
	85503		Karta Dużej Rodziny	0,00	139,00	139,00	100,00%
		2010	Dotacja celowa otrzymana z budżetu państwa na realizację zadań bieżących z zakresu administracji rządowej oraz innych zadań zleconych gminie (związkom gmin, związkom powiatowo-gminnym) ustawami	0,00	139,00	139,00	100,00%
	85504		Wspieranie rodziny	0,00	4 000,00	3 592,70	89,82%
		2690	Środki z Funduszu Pracy otrzymane na realizację zadań wynikających z odrębnych ustaw	0,00	4 000,00	3 592,70	89,82%
	85513		Składki na ubezpieczenie zdrowotne opłacane za osoby pobierające niektóre świadczenia rodzinne oraz za osoby pobierające zasiłki dla opiekunów	64 000,00	70 680,00	68 013,99	96,23%
		2010	Dotacja celowa otrzymana z budżetu państwa na realizację zadań bieżących z zakresu administracji rządowej oraz innych zadań zleconych gminie (związkom gmin, związkom powiatowo-gminnym) ustawami	64 000,00	70 680,00	68 013,99	96,23%
900			Gospodarka komunalna i ochrona środowiska	1 818 000,00	2 293 900,00	1 644 796,46	71,70%
	90001		Gospodarka ściekowa i ochrona wód	110 000,00	110 000,00	114 489,30	104,08%
		0830	Wpływy z usług	110 000,00	110 000,00	114 489,30	104,08%
	90002		Gospodarka odpadami komunalnymi	1 410 000,00	1 710 000,00	1 096 929,13	64,15%
		0490	Wpływy z innych lokalnych opłat pobieranych przez jednostki samorządu terytorialnego na podstawie odrębnych ustaw	1 410 000,00	1 710 000,00	1 096 929,13	64,15%
	90005		Ochrona powietrza atmosferycznego i klimatu	11 000,00	54 400,00	38 895,33	71,50%
		0690	Wpływy z różnych opłat	6 000,00	6 000,00	1 475,00	24,58%
		2460	Środki otrzymane od pozostałych jednostek zaliczanych do sektora finansów publicznych na realizację zadań bieżących jednostek zaliczanych do sektora finansów publicznych	5 000,00	48 400,00	37 420,33	77,31%
	90019		Wpływy i wydatki związane z gromadzeniem środków z opłat i kar za korzystanie ze środowiska	10 000,00	142 500,00	134 492,32	94,38%
		0690	Wpływy z różnych opłat	10 000,00	142 500,00	134 492,32	94,38%
	90026		Pozostałe działania związane z gospodarką odpadami	13 000,00	13 000,00	6 989,97	53,77%
		0640	Wpływy z tytułu kosztów egzekucyjnych, opłaty komorniczej i kosztów upomnień	6 500,00	6 500,00	3 866,14	59,48%
		0910	Wpływy z odsetek od nieterminowych wpłat z tytułu podatków i opłat	6 500,00	6 500,00	3 123,83	48,06%
	90095		Pozostała działalność	264 000,00	264 000,00	253 000,41	95,83%
		0640	Wpływy z tytułu kosztów egzekucyjnych, opłaty komorniczej i kosztów upomnień	1 000,00	1 000,00	532,83	53,28%
		0830	Wpływy z usług	262 000,00	262 000,00	252 225,77	96,27%
		0920	Wpływy z pozostałych odsetek	1 000,00	1 000,00	241,81	24,18%
921			Kultura i ochrona dziedzictwa narodowego	167 263,00	201 391,00	180 959,74	89,85%
	92109		Domy i ośrodki kultury, świetlice i kluby	50 000,00	84 128,00	68 849,51	81,84%
		0830	Wpływy z usług	50 000,00	50 000,00	36 416,68	72,83%
		0960	Wpływy z otrzymanych spadków, zapisów i darowizn w postaci pieniężnej	0,00	4 100,00	4 100,00	100,00%
		2700	Środki na dofinansowanie własnych zadań bieżących gmin, powiatów (związków gmin, związków powiatowo-gminnych, związków powiatów), samorządów województw, pozyskane z innych źródeł	0,00	30 028,00	28 332,83	94,35%

Dział	Rozdział	Paragraf	Wyszczególnienie	Plan na 1.01.2025	Plan na 31.12.2025	Wykonanie na 31.12.2025	Wykonanie planu w %
	92120		Ochrona zabytków i opieka nad zabytkami	117 263,00	117 263,00	112 110,23	95,61%
		0960	Wpływy z otrzymanych spadków, zapisów i darowizn w postaci pieniężnej	117 263,00	117 263,00	112 110,23	95,61%
926			Kultura fizyczna	1 000,00	2 050,00	1 043,77	50,92%
	92605		Zadania w zakresie kultury fizycznej	1 000,00	2 050,00	1 043,77	50,92%
		0750	Wpływy z najmu i dzierżawy składników majątkowych Skarbu Państwa, jednostek samorządu terytorialnego lub innych jednostek zaliczanych do sektora finansów publicznych oraz innych umów o podobnym charakterze	1 000,00	1 000,00	0,00	0,00%
		0940	Wpływy z rozliczeń/zwrotów z lat ubiegłych	0,00	1 050,00	1 043,77	99,41%
			Razem	23 377 764,00	25 959 580,96	24 199 294,33	93,22%

3.3. WYKONANIE DOCHODÓW MAJĄTKOWYCH

Tabela 14: Wykonanie dochodów majątkowych budżetu Gminy Przewóz za 2025 rok

Dział	Rozdział	Paragraf	Wyszczególnienie	Plan na 1.01.2025	Plan na 31.12.2025	Wykonanie na 31.12.2025	Wykonanie planu w %
400			Wytwarzanie i zaopatrywanie w energię elektryczną, gaz i wodę	2 680 000,00	1 340 000,00	0,00	0,00%
	40002		Dostarczanie wody	2 680 000,00	1 340 000,00	0,00	0,00%
		6370	Środki otrzymane z Rządowego Funduszu Polski Ład: Program Inwestycji Strategicznych na realizację zadań inwestycyjnych	2 680 000,00	1 340 000,00	0,00	0,00%
700			Gospodarka mieszkaniowa	1 501 600,00	952 622,00	243 857,20	25,60%
	70005		Gospodarka gruntami i nieruchomościami	1 501 600,00	952 622,00	243 857,20	25,60%
		0760	Wpływy z tytułu przekształcenia prawa użytkowania wieczystego w prawo własności	1 600,00	1 600,00	104,90	6,56%
		0770	Wpłaty z tytułu odpłatnego nabycia prawa własności oraz prawa użytkowania wieczystego nieruchomości	1 500 000,00	951 022,00	243 752,30	25,63%
750			Administracja publiczna	132 918,00	132 918,00	56 964,04	42,86%
	75023		Urzędy gmin (miast i miast na prawach powiatu)	132 918,00	132 918,00	56 964,04	42,86%
		6257	Dotacja celowa w ramach programów finansowych z udziałem środków europejskich oraz środków, o których mowa w art. 5 ust. 3 pkt 5 lit. a i b ustawy, lub płatności w ramach budżetu środków europejskich, realizowanych przez jednostki samorządu terytorialnego	110 321,00	110 321,00	56 964,04	51,63%
		6259	Dotacja celowa w ramach programów finansowych z udziałem środków europejskich oraz środków, o których mowa w art. 5 ust. 3 pkt 5 lit. a i b ustawy, lub płatności w ramach budżetu środków europejskich, realizowanych przez jednostki samorządu terytorialnego	22 597,00	22 597,00	0,00	0,00%
752			Obrona narodowa	0,00	158 140,00	99 630,00	63,00%
	75295		Pozostała działalność	0,00	158 140,00	99 630,00	63,00%
		6330	Dotacja celowa otrzymana z budżetu państwa na realizację inwestycji i zakupów inwestycyjnych własnych gmin (związków gmin, związków powiatowo-gminnych)	0,00	158 140,00	99 630,00	63,00%
801			Oświata i wychowanie	4 220 000,00	4 306 000,00	4 221 000,00	98,03%
	80101		Szkoły podstawowe	4 220 000,00	4 306 000,00	4 221 000,00	98,03%
		0870	Wpływy ze sprzedaży składników majątkowych	0,00	1 000,00	1 000,00	100,00%
		6297	Środki na dofinansowanie własnych inwestycji gmin, powiatów (związków gmin, związków powiatowo-gminnych, związków powiatów), samorządów województw, pozyskane z innych źródeł	0,00	85 000,00	0,00	0,00%
		6370	Środki otrzymane z Rządowego Funduszu Polski Ład: Program Inwestycji Strategicznych na realizację zadań inwestycyjnych	4 220 000,00	4 220 000,00	4 220 000,00	100,00%
900			Gospodarka komunalna i ochrona środowiska	4 773 134,00	4 773 134,00	4 685 790,32	98,17%
	90001		Gospodarka ściekowa i ochrona wód	4 347 134,00	4 347 134,00	4 260 191,32	98,00%
		6257	Dotacja celowa w ramach programów finansowych z udziałem środków europejskich oraz środków, o których mowa w art. 5 ust. 3 pkt 5 lit. a i b ustawy, lub płatności w ramach budżetu środków europejskich, realizowanych przez jednostki samorządu terytorialnego	4 347 134,00	4 347 134,00	4 260 191,32	98,00%
	90015		Oświetlenie ulic, placów i dróg	426 000,00	426 000,00	425 599,00	99,91%
		6370	Środki otrzymane z Rządowego Funduszu Polski Ład: Program Inwestycji Strategicznych na realizację zadań inwestycyjnych	426 000,00	426 000,00	425 599,00	99,91%
921			Kultura i ochrona dziedzictwa narodowego	2 708 820,00	2 483 820,00	2 348 819,35	94,56%
	92109		Domy i ośrodki kultury, świetlice i kluby	1 911 000,00	1 911 000,00	1 911 000,00	100,00%
		6370	Środki otrzymane z Rządowego Funduszu Polski Ład: Program Inwestycji Strategicznych na realizację zadań inwestycyjnych	1 911 000,00	1 911 000,00	1 911 000,00	100,00%
	92120		Ochrona zabytków i opieka nad zabytkami	797 820,00	437 820,00	437 819,35	100,00%
		6090	Środki z Funduszu Przeciwdziałania COVID-19 na finansowanie lub dofinansowanie kosztów realizacji inwestycji i zakupów inwestycyjnych związanych z przeciwdziałaniem COVID-19	797 820,00	437 820,00	437 819,35	100,00%
	92195		Pozostała działalność	0,00	135 000,00	0,00	0,00%

Dział	Rozdział	Paragraf	Wyszczególnienie	Plan na 1.01.2025	Plan na 31.12.2025	Wykonanie na 31.12.2025	Wykonanie planu w %
		6297	Środki na dofinansowanie własnych inwestycji gmin, powiatów (związków gmin, związków powiatowo-gminnych, związków powiatów), samorządów województw, pozyskane z innych źródeł	0,00	135 000,00	0,00	0,00%
			Razem	16 016 472,00	14 146 634,00	11 656 060,91	82,39%

3.4. WYKONANIE DOCHODÓW WG ŹRÓDEŁ

Tabela 15: Wykonanie dochodów budżetu Gminy Przewóz za 2025 rok według źródeł

Paragraf	Źródło dochodów	Plan na 1.01.2025	Plan na 31.12.2025	Wykonanie na 31.12.2025	Wykonanie planu w %
0010	Wpływy z podatku dochodowego od osób fizycznych	6 992 028,21	6 992 028,21	6 992 028,21	100,00%
0020	Wpływy z podatku dochodowego od osób prawnych	30 939,68	30 939,68	30 939,68	100,00%
0270	Wpływy z części opłaty za zezwolenie na sprzedaż napojów alkoholowych w obrocie hurtowym	7 000,00	11 777,00	11 776,89	100,00%
0310	Wpływy z podatku od nieruchomości	3 870 000,00	3 550 000,00	3 224 132,12	90,82%
0320	Wpływy z podatku rolnego	420 000,00	410 000,00	384 905,71	93,88%
0330	Wpływy z podatku leśnego	605 000,00	605 000,00	561 165,76	92,75%
0340	Wpływy z podatku od środków transportowych	111 000,00	118 650,00	117 610,00	99,12%
0350	Wpływy z podatku od działalności gospodarczej osób fizycznych, opłacanego w formie karty podatkowej	10 000,00	10 000,00	1 645,38	16,45%
0360	Wpływy z podatku od spadków i darowizn	10 000,00	10 000,00	7 476,00	74,76%
0370	Wpływy z opłaty od posiadania psów	12 000,00	12 600,00	12 360,00	98,10%
0410	Wpływy z opłaty skarbowej	20 000,00	20 000,00	13 082,50	65,41%
0430	Wpływy z opłaty targowej	1 000,00	1 000,00	0,00	0,00%
0460	Wpływy z opłaty eksploatacyjnej	230 000,00	118 700,00	0,00	0,00%
0480	Wpływy z opłat za zezwolenia na sprzedaż napojów alkoholowych	30 000,00	35 698,00	35 697,73	100,00%
0490	Wpływy z innych lokalnych opłat pobieranych przez jednostki samorządu terytorialnego na podstawie odrębnych ustaw	1 410 000,00	1 710 000,00	1 096 929,13	64,15%
0500	Wpływy z podatku od czynności cywilnoprawnych	100 000,00	100 000,00	89 715,00	89,72%
0550	Wpływy z opłat z tytułu użytkowania wieczystego nieruchomości	19 000,00	19 000,00	18 117,10	95,35%
0640	Wpływy z tytułu kosztów egzekucyjnych, opłaty komorniczej i kosztów upomnień	14 350,00	15 850,00	12 653,47	79,83%
0660	Wpływy z opłat za korzystanie z wychowania przedszkolnego	9 000,00	11 000,00	10 741,20	97,65%
0690	Wpływy z różnych opłat	35 999,99	178 999,99	145 979,09	81,55%
0750	Wpływy z najmu i dzierżawy składników majątkowych Skarbu Państwa, jednostek samorządu terytorialnego lub innych jednostek zaliczanych do sektora finansów publicznych oraz innych umów o podobnym charakterze	64 200,00	64 200,00	52 829,51	82,29%
0760	Wpływy z tytułu przekształcenia prawa użytkowania wieczystego w prawo własności	1 600,00	1 600,00	104,90	6,56%
0770	Wpłaty z tytułu odpłatnego nabycia prawa własności oraz prawa użytkowania wieczystego nieruchomości	1 500 000,00	951 022,00	243 752,30	25,63%
0830	Wpływy z usług	1 001 000,00	1 020 350,00	856 445,18	83,94%
0870	Wpływy ze sprzedaży składników majątkowych	0,00	1 000,00	1 000,00	100,00%
0910	Wpływy z odsetek od nieterminowych wpłat z tytułu podatków i opłat	18 600,00	27 100,00	22 210,80	81,96%
0920	Wpływy z pozostałych odsetek	7 450,00	7 450,00	914,22	12,27%
0940	Wpływy z rozliczeń/zwrotów z lat ubiegłych	0,00	1 050,00	47 858,46	4 557,95%
0960	Wpływy z otrzymanych spadków, zapisów i darowizn w postaci pieniężnej	117 263,00	126 563,00	121 410,23	95,93%
0970	Wpływy z różnych dochodów	0,00	1 176 064,00	1 176 063,28	100,00%
2010	Dotacja celowa otrzymana z budżetu państwa na realizację zadań bieżących z zakresu administracji rządowej oraz innych zadań zleconych gminie (związkom gmin, związkom powiatowo-gminnym) ustawami	3 177 217,00	3 939 503,96	3 875 395,05	98,37%
2030	Dotacja celowa otrzymana z budżetu państwa na realizację własnych zadań bieżących gmin (związków gmin, związków powiatowo-gminnych)	283 800,00	592 177,00	442 725,26	74,76%
2060	Dotacja celowa otrzymana z budżetu państwa na zadania bieżące z zakresu administracji rządowej zlecone gminom (związkom gmin, związkom powiatowo-gminnym), związane z realizacją świadczenia wychowawczego	0,00	35 855,00	35 854,90	100,00%

Paragraf	Źródło dochodów	Plan na 1.01.2025	Plan na 31.12.2025	Wykonanie na 31.12.2025	Wykonanie planu w %
	stanowiącego pomoc państwa w wychowywaniu dzieci				
2100	Środki z Funduszu Pomocy na finansowanie lub dofinansowanie zadań bieżących w zakresie pomocy obywatelom Ukrainy	0,00	3 026,00	3 026,00	100,00%
2360	Dochody jednostek samorządu terytorialnego związane z realizacją zadań z zakresu administracji rządowej oraz innych zadań zleconych ustawami	22 105,00	22 105,00	7 642,76	34,57%
2460	Środki otrzymane od pozostałych jednostek zaliczanych do sektora finansów publicznych na realizację zadań bieżących jednostek zaliczanych do sektora finansów publicznych	5 000,00	48 400,00	37 420,33	77,31%
2690	Środki z Funduszu Pracy otrzymane na realizację zadań wynikających z odrębnych ustaw	0,00	4 000,00	3 592,70	89,82%
2700	Środki na dofinansowanie własnych zadań bieżących gmin, powiatów (związków gmin, związków powiatowo-gminnych, związków powiatów), samorządów województw, pozyskane z innych źródeł	0,00	30 028,00	28 332,83	94,35%
2707	Środki na dofinansowanie własnych zadań bieżących gmin, powiatów (związków gmin, związków powiatowo-gminnych, związków powiatów), samorządów województw, pozyskane z innych źródeł	176 686,00	288 328,00	108 479,73	37,62%
2750	Środki na uzupełnienie dochodów gmin	576 395,85	621 408,85	621 408,85	100,00%
2920	Subwencje ogólne z budżetu państwa	3 990 729,27	3 990 729,27	3 990 729,27	100,00%
6090	Środki z Funduszu Przeciwdziałania COVID-19 na finansowanie lub dofinansowanie kosztów realizacji inwestycji i zakupów inwestycyjnych związanych z przeciwdziałaniem COVID-19	797 820,00	437 820,00	437 819,35	100,00%
6257	Dotacja celowa w ramach programów finansowych z udziałem środków europejskich oraz środków, o których mowa w art. 5 ust. 3 pkt 5 lit. a i b ustawy, lub płatności w ramach budżetu środków europejskich, realizowanych przez jednostki samorządu terytorialnego	4 457 455,00	4 457 455,00	4 317 155,36	96,85%
6259	Dotacja celowa w ramach programów finansowych z udziałem środków europejskich oraz środków, o których mowa w art. 5 ust. 3 pkt 5 lit. a i b ustawy, lub płatności w ramach budżetu środków europejskich, realizowanych przez jednostki samorządu terytorialnego	22 597,00	22 597,00	0,00	0,00%
6297	Środki na dofinansowanie własnych inwestycji gmin, powiatów (związków gmin, związków powiatowo-gminnych, związków powiatów), samorządów województw, pozyskane z innych źródeł	0,00	220 000,00	0,00	0,00%
6330	Dotacja celowa otrzymana z budżetu państwa na realizację inwestycji i zakupów inwestycyjnych własnych gmin (związków gmin, związków powiatowo-gminnych)	0,00	158 140,00	99 630,00	63,00%
6370	Środki otrzymane z Rządowego Funduszu Polski Ład: Program Inwestycji Strategicznych na realizację zadań inwestycyjnych	9 237 000,00	7 897 000,00	6 556 599,00	83,03%
	Razem	39 394 236,00	40 106 214,96	35 855 355,24	89,40%

3.5. WYKONANIE DOCHODÓW WŁASNYCH

Tabela 16: Wykonanie dochodów własnych budżetu Gminy Przewóz za 2025 rok według źródeł

Paragraf	Źródło dochodów	Plan na 1.01.2025	Plan na 31.12.2025	Wykonanie na 31.12.2025	Wykonanie planu w %
0010	Wpływy z podatku dochodowego od osób fizycznych	6 992 028,21	6 992 028,21	6 992 028,21	100,00%
0020	Wpływy z podatku dochodowego od osób prawnych	30 939,68	30 939,68	30 939,68	100,00%
0270	Wpływy z części opłaty za zezwolenie na sprzedaż napojów alkoholowych w obrocie hurtowym	7 000,00	11 777,00	11 776,89	100,00%
0310	Wpływy z podatku od nieruchomości	3 870 000,00	3 550 000,00	3 224 132,12	90,82%
0320	Wpływy z podatku rolnego	420 000,00	410 000,00	384 905,71	93,88%
0330	Wpływy z podatku leśnego	605 000,00	605 000,00	561 165,76	92,75%
0340	Wpływy z podatku od środków transportowych	111 000,00	118 650,00	117 610,00	99,12%
0350	Wpływy z podatku od działalności gospodarczej osób fizycznych, opłacanego w formie karty podatkowej	10 000,00	10 000,00	1 645,38	16,45%
0360	Wpływy z podatku od spadków i darowizn	10 000,00	10 000,00	7 476,00	74,76%
0370	Wpływy z opłaty od posiadania psów	12 000,00	12 600,00	12 360,00	98,10%
0410	Wpływy z opłaty skarbowej	20 000,00	20 000,00	13 082,50	65,41%
0430	Wpływy z opłaty targowej	1 000,00	1 000,00	0,00	0,00%
0460	Wpływy z opłaty eksploatacyjnej	230 000,00	118 700,00	0,00	0,00%
0480	Wpływy z opłat za zezwolenia na sprzedaż napojów alkoholowych	30 000,00	35 698,00	35 697,73	100,00%
0490	Wpływy z innych lokalnych opłat pobieranych przez jednostki samorządu terytorialnego na podstawie odrębnych ustaw	1 410 000,00	1 710 000,00	1 096 929,13	64,15%
0500	Wpływy z podatku od czynności cywilnoprawnych	100 000,00	100 000,00	89 715,00	89,72%
0550	Wpływy z opłat z tytułu użytkowania wieczystego nieruchomości	19 000,00	19 000,00	18 117,10	95,35%
0640	Wpływy z tytułu kosztów egzekucyjnych, opłaty komorniczej i kosztów upomnień	14 350,00	15 850,00	12 653,47	79,83%
0660	Wpływy z opłat za korzystanie z wychowania przedszkolnego	9 000,00	11 000,00	10 741,20	97,65%
0690	Wpływy z różnych opłat	35 999,99	178 999,99	145 979,09	81,55%
0750	Wpływy z najmu i dzierżawy składników majątkowych Skarbu Państwa, jednostek samorządu terytorialnego lub innych jednostek zaliczanych do sektora finansów publicznych oraz innych umów o podobnym charakterze	64 200,00	64 200,00	52 829,51	82,29%
0760	Wpływy z tytułu przekształcenia prawa użytkowania wieczystego w prawo własności	1 600,00	1 600,00	104,90	6,56%
0770	Wpłaty z tytułu odpłatnego nabycia prawa własności oraz prawa użytkowania wieczystego nieruchomości	1 500 000,00	951 022,00	243 752,30	25,63%
0830	Wpływy z usług	1 001 000,00	1 020 350,00	856 445,18	83,94%
0870	Wpływy ze sprzedaży składników majątkowych	0,00	1 000,00	1 000,00	100,00%
0910	Wpływy z odsetek od nieterminowych wpłat z tytułu podatków i opłat	18 600,00	27 100,00	22 210,80	81,96%
0920	Wpływy z pozostałych odsetek	7 450,00	7 450,00	914,22	12,27%
0940	Wpływy z rozliczeń/zwrotów z lat ubiegłych	0,00	1 050,00	47 858,46	4 557,95%
0960	Wpływy z otrzymanych spadków, zapisów i darowizn w postaci pieniężnej	117 263,00	126 563,00	121 410,23	95,93%
0970	Wpływy z różnych dochodów	0,00	1 176 064,00	1 176 063,28	100,00%
2360	Dochody jednostek samorządu terytorialnego związane z realizacją zadań z zakresu administracji rządowej oraz innych zadań zleconych ustawami	22 105,00	22 105,00	7 642,76	34,57%
	Razem	16 669 535,88	17 359 746,88	15 297 186,61	88,12%

3.6. WYKONANIE WYDATKÓW

Tabela 17: Wykonanie wydatków budżetu Gminy Przewóz za 2025 rok

Dział	Rozdział	Paragraf	Wyszczególnienie	Plan na 1.01.2025	Plan na 31.12.2025	Wykonanie na 31.12.2025	Wykonanie planu w %
010			Rolnictwo i łowiectwo	8 400,00	253 016,38	252 572,26	99,82%
	01030		Izby rolnicze	8 400,00	8 400,00	7 955,88	94,71%
		2850	Wpłaty gmin na rzecz izb rolniczych w wysokości 2 % uzyskanych wpływów z podatku rolnego oraz kwoty w wysokości 1,5 % należnego podatku rolnego na rzecz wybranego przez podatnika podmiotu uprawnionego	8 400,00	8 400,00	7 955,88	94,71%
	01095		Pozostała działalność	0,00	244 616,38	244 616,38	100,00%
		4210	Zakup materiałów i wyposażenia	0,00	2 802,19	2 802,19	100,00%
		4300	Zakup usług pozostałych	0,00	1 994,20	1 994,20	100,00%
		4430	Różne opłaty i składki	0,00	239 819,99	239 819,99	100,00%
400			Wytwarzanie i zaopatrywanie w energię elektryczną, gaz i wodę	5 283 500,00	3 088 500,00	1 520 620,71	49,23%
	40002		Dostarczanie wody	5 283 500,00	3 088 500,00	1 520 620,71	49,23%
		4210	Zakup materiałów i wyposażenia	98 000,00	103 000,00	49 313,85	47,88%
		4260	Zakup energii	128 000,00	130 000,00	125 092,07	96,22%
		4300	Zakup usług pozostałych	100 500,00	98 500,00	48 541,91	49,28%
		4510	Opłaty na rzecz budżetu państwa	20 000,00	20 000,00	14 085,00	70,43%
		6050	Wydatki inwestycyjne jednostek budżetowych	2 257 000,00	1 397 000,00	1 283 587,88	91,88%
		6370	Wydatki jednostek poniesione ze środków z Rządowego Funduszu Polski Ład: Program Inwestycji Strategicznych na realizację zadań inwestycyjnych	2 680 000,00	1 340 000,00	0,00	0,00%
600			Transport i łączność	156 462,00	265 665,56	143 344,03	53,96%
	60004		Lokalny transport zbiorowy	24 000,00	29 011,56	27 879,56	96,10%
		2710	Dotacja celowa na pomoc finansową udzielaną między jednostkami samorządu terytorialnego na dofinansowanie własnych zadań bieżących	24 000,00	25 132,00	24 000,00	95,50%
		4110	Składki na ubezpieczenia społeczne	0,00	507,90	507,90	100,00%
		4120	Składki na Fundusz Pracy oraz Fundusz Solidarnościowy	0,00	73,50	73,50	100,00%
		4170	Wynagrodzenia bezosobowe	0,00	3 000,00	3 000,00	100,00%
		4210	Zakup materiałów i wyposażenia	0,00	298,16	298,16	100,00%
	60014		Drogi publiczne powiatowe	14 000,00	17 350,00	599,78	3,46%
		4210	Zakup materiałów i wyposażenia	14 000,00	17 350,00	599,78	3,46%
	60016		Drogi publiczne gminne	118 462,00	219 304,00	114 864,69	52,38%
		4210	Zakup materiałów i wyposażenia	28 062,00	42 262,00	24 883,91	58,88%
		4270	Zakup usług remontowych	35 400,00	21 268,00	0,00	0,00%
		4300	Zakup usług pozostałych	25 000,00	25 000,00	10 276,78	41,11%
		6050	Wydatki inwestycyjne jednostek budżetowych	30 000,00	130 774,00	79 704,00	60,95%
700			Gospodarka mieszkaniowa	170 500,00	123 450,00	71 626,28	58,02%
	70005		Gospodarka gruntami i nieruchomościami	85 500,00	79 500,00	36 930,79	46,45%
		4300	Zakup usług pozostałych	85 500,00	79 500,00	36 930,79	46,45%
	70095		Pozostała działalność	85 000,00	43 950,00	34 695,49	78,94%

Dział	Rozdział	Paragraf	Wyszczególnienie	Plan na 1.01.2025	Plan na 31.12.2025	Wykonanie na 31.12.2025	Wykonanie planu w %
		4210	Zakup materiałów i wyposażenia	10 000,00	9 000,00	5 229,11	58,10%
		4260	Zakup energii	5 000,00	8 000,00	6 928,64	86,61%
		4300	Zakup usług pozostałych	15 000,00	19 000,00	15 037,74	79,15%
		6050	Wydatki inwestycyjne jednostek budżetowych	55 000,00	7 950,00	7 500,00	94,34%
710			Działalność usługowa	429 140,00	329 140,00	171 835,68	52,21%
	71004		Plany zagospodarowania przestrzennego	206 640,00	206 640,00	82 656,00	40,00%
		4307	Zakup usług pozostałych	150 147,00	150 147,00	60 058,00	40,00%
		4309	Zakup usług pozostałych	56 493,00	56 493,00	22 598,00	40,00%
	71035		Cmentarze	120 500,00	25 500,00	22 564,58	88,49%
		4210	Zakup materiałów i wyposażenia	2 000,00	2 000,00	975,92	48,80%
		4260	Zakup energii	3 000,00	3 500,00	3 432,19	98,06%
		4300	Zakup usług pozostałych	15 500,00	20 000,00	18 156,47	90,78%
		6050	Wydatki inwestycyjne jednostek budżetowych	100 000,00	0,00	0,00	-
	71095		Pozostała działalność	102 000,00	97 000,00	66 615,10	68,68%
		4210	Zakup materiałów i wyposażenia	2 000,00	2 000,00	549,43	27,47%
		4300	Zakup usług pozostałych	100 000,00	95 000,00	66 065,67	69,54%
750			Administracja publiczna	5 847 156,00	6 029 836,40	5 419 031,67	89,87%
	75011		Urzędy wojewódzkie	271 434,00	309 455,40	251 229,00	81,18%
		3020	Wydatki osobowe niezaliczone do wynagrodzeń	250,00	250,00	84,87	33,95%
		4010	Wynagrodzenia osobowe pracowników	185 000,00	225 371,40	179 193,64	79,51%
		4040	Dodatkowe wynagrodzenie roczne	14 000,00	14 000,00	13 483,35	96,31%
		4110	Składki na ubezpieczenia społeczne	34 208,00	34 208,00	32 620,25	95,36%
		4120	Składki na Fundusz Pracy oraz Fundusz Solidarnościowy	4 876,00	4 876,00	4 720,65	96,81%
		4210	Zakup materiałów i wyposażenia	7 700,00	7 700,00	1 515,19	19,68%
		4240	Zakup środków dydaktycznych i książek	200,00	200,00	0,00	0,00%
		4300	Zakup usług pozostałych	15 000,00	15 000,00	13 170,75	87,81%
		4360	Oplaty z tytułu zakupu usług telekomunikacyjnych	700,00	700,00	516,00	73,71%
		4410	Podróże służbowe krajowe	700,00	700,00	57,50	8,21%
		4440	Odpisy na zakładowy fundusz świadczeń socjalnych	7 800,00	5 450,00	5 446,80	99,94%
		4700	Szkolenia pracowników niebędących członkami korpusu służby cywilnej	1 000,00	1 000,00	420,00	42,00%
	75022		Rady gmin (miast i miast na prawach powiatu)	143 500,00	143 500,00	135 836,31	94,66%
		3030	Różne wydatki na rzecz osób fizycznych	133 000,00	130 000,00	125 022,00	96,17%
		4210	Zakup materiałów i wyposażenia	4 500,00	5 000,00	4 686,04	93,72%
		4300	Zakup usług pozostałych	3 000,00	8 000,00	6 128,27	76,60%
		4360	Oplaty z tytułu zakupu usług telekomunikacyjnych	2 000,00	0,00	0,00	-
		4700	Szkolenia pracowników niebędących członkami korpusu służby cywilnej	1 000,00	500,00	0,00	0,00%
	75023		Urzędy gmin (miast i miast na prawach powiatu)	5 189 294,00	5 261 644,00	4 811 919,07	91,45%
		3020	Wydatki osobowe niezaliczone do wynagrodzeń	20 530,00	20 530,00	18 012,67	87,74%
		4010	Wynagrodzenia osobowe pracowników	3 110 000,00	3 049 900,00	2 950 085,36	96,73%
		4040	Dodatkowe wynagrodzenie roczne	238 000,00	214 180,00	206 137,00	96,24%
		4100	Wynagrodzenia agencyjno-prowizyjne	30 000,00	30 000,00	28 189,00	93,96%

Dział	Rozdział	Paragraf	Wyszczególnienie	Plan na 1.01.2025	Plan na 31.12.2025	Wykonanie na 31.12.2025	Wykonanie planu w %
		4110	Składki na ubezpieczenia społeczne	573 802,00	553 802,00	513 286,26	92,68%
		4120	Składki na Fundusz Pracy oraz Fundusz Solidarnościowy	81 781,00	81 781,00	54 940,99	67,18%
		4140	Wpłaty na Państwowy Fundusz Rehabilitacji Osób Niepełnosprawnych	65 000,00	65 000,00	56 018,00	86,18%
		4170	Wynagrodzenia bezosobowe	115 000,00	175 200,00	167 853,31	95,81%
		4177	Wynagrodzenia bezosobowe	0,00	5 275,00	2 020,04	38,29%
		4179	Wynagrodzenia bezosobowe	0,00	1 319,00	505,01	38,29%
		4210	Zakup materiałów i wyposażenia	98 000,00	124 374,00	108 372,18	87,13%
		4240	Zakup środków dydaktycznych i książek	300,00	300,00	0,00	0,00%
		4260	Zakup energii	50 000,00	30 000,00	24 027,97	80,09%
		4270	Zakup usług remontowych	25 000,00	25 000,00	21 525,00	86,10%
		4280	Zakup usług zdrowotnych	5 000,00	5 000,00	1 610,00	32,20%
		4300	Zakup usług pozostałych	350 000,00	427 953,00	399 182,52	93,28%
		4307	Zakup usług pozostałych	0,00	11 903,00	10 758,73	90,39%
		4309	Zakup usług pozostałych	0,00	2 976,00	2 689,68	90,38%
		4360	Oplaty z tytułu zakupu usług telekomunikacyjnych	20 000,00	20 000,00	13 288,74	66,44%
		4410	Podróże służbowe krajowe	35 000,00	35 000,00	32 223,68	92,07%
		4420	Podróże służbowe zagraniczne	1 000,00	1 000,00	0,00	0,00%
		4430	Różne opłaty i składki	20 000,00	20 000,00	13 331,00	66,66%
		4440	Odpisy na zakładowy fundusz świadczeń socjalnych	85 000,00	91 315,00	91 306,52	99,99%
		4480	Podatek od nieruchomości	2 500,00	2 500,00	1 926,00	77,04%
		4500	Pozostałe podatki na rzecz budżetów jednostek samorządu terytorialnego	5 000,00	5 000,00	3 266,00	65,32%
		4700	Szkolenia pracowników niebędących członkami korpusu służby cywilnej	8 500,00	12 455,00	12 428,00	99,78%
		6057	Wydatki inwestycyjne jednostek budżetowych	157 601,00	157 601,00	50 069,44	31,77%
		6059	Wydatki inwestycyjne jednostek budżetowych	92 280,00	92 280,00	28 865,97	31,28%
	75075		Promocja jednostek samorządu terytorialnego	14 000,00	14 000,00	12 875,04	91,96%
		4210	Zakup materiałów i wyposażenia	8 000,00	8 000,00	7 005,06	87,56%
		4300	Zakup usług pozostałych	6 000,00	6 000,00	5 869,98	97,83%
	75095		Pozostała działalność	228 928,00	301 237,00	207 172,25	68,77%
		2310	Dotacja celowa przekazana gminie na zadania bieżące realizowane na podstawie porozumień (umów) między jednostkami samorządu terytorialnego	0,00	10 000,00	10 000,00	100,00%
		3030	Różne wydatki na rzecz osób fizycznych	43 000,00	33 000,00	31 827,00	96,45%
		4177	Wynagrodzenia bezosobowe	1 270,00	12 259,00	5 893,72	48,08%
		4179	Wynagrodzenia bezosobowe	318,00	3 066,00	1 473,43	48,06%
		4210	Zakup materiałów i wyposażenia	69 455,00	25 904,00	13 483,35	52,05%
		4217	Zakup materiałów i wyposażenia	5 345,00	16 741,00	9 196,92	54,94%
		4219	Zakup materiałów i wyposażenia	1 337,00	4 187,00	2 299,25	54,91%
		4300	Zakup usług pozostałych	42 298,00	66 769,00	45 528,25	68,19%
		4307	Zakup usług pozostałych	35 924,00	86 648,00	54 262,51	62,62%
		4309	Zakup usług pozostałych	8 981,00	21 663,00	13 565,64	62,62%
		4430	Różne opłaty i składki	21 000,00	21 000,00	19 642,18	93,53%
751			Urzędy naczelnych organów władzy państwowej, kontroli i ochrony prawa oraz sądownictwa	640,00	65 696,00	65 692,37	99,99%

Dział	Rozdział	Paragraf	Wyszczególnienie	Plan na 1.01.2025	Plan na 31.12.2025	Wykonanie na 31.12.2025	Wykonanie planu w %
	75101		Urzędy naczelnych organów władzy państwowej, kontroli i ochrony prawa	640,00	640,00	640,00	100,00%
		4260	Zakup energii	240,00	240,00	240,00	100,00%
		4300	Zakup usług pozostałych	400,00	400,00	400,00	100,00%
	75107		Wybory Prezydenta Rzeczypospolitej Polskiej	0,00	65 056,00	65 052,37	99,99%
		3030	Różne wydatki na rzecz osób fizycznych	0,00	40 650,00	40 650,00	100,00%
		4010	Wynagrodzenia osobowe pracowników	0,00	1 800,00	1 800,00	100,00%
		4110	Składki na ubezpieczenia społeczne	0,00	2 303,00	2 302,48	99,98%
		4120	Składki na Fundusz Pracy oraz Fundusz Solidarnościowy	0,00	292,00	291,55	99,85%
		4170	Wynagrodzenia bezosobowe	0,00	15 200,00	15 200,00	100,00%
		4210	Zakup materiałów i wyposażenia	0,00	3 908,00	3 907,12	99,98%
		4300	Zakup usług pozostałych	0,00	212,00	211,22	99,63%
		4410	Podróże służbowe krajowe	0,00	691,00	690,00	99,86%
752			Obrona narodowa	2 000,00	315 000,00	108 149,00	34,33%
	75212		Pozostałe wydatki obronne	2 000,00	2 000,00	2 000,00	100,00%
		4170	Wynagrodzenia bezosobowe	1 000,00	0,00	0,00	-
		4210	Zakup materiałów i wyposażenia	1 000,00	0,00	0,00	-
		4300	Zakup usług pozostałych	0,00	2 000,00	2 000,00	100,00%
	75295		Pozostała działalność	0,00	313 000,00	106 149,00	33,91%
		4210	Zakup materiałów i wyposażenia	0,00	139 860,00	6 519,00	4,66%
		4700	Szkolenia pracowników niebędących członkami korpusu służby cywilnej	0,00	15 000,00	0,00	0,00%
		6060	Wydatki na zakupy inwestycyjne jednostek budżetowych	0,00	158 140,00	99 630,00	63,00%
754			Bezpieczeństwo publiczne i ochrona przeciwpożarowa	295 200,00	315 752,00	253 437,46	80,26%
	75404		Komendy wojewódzkie Policji	17 000,00	17 000,00	17 000,00	100,00%
		2300	Wpłaty jednostek na państwowy fundusz celowy	8 000,00	1 000,00	1 000,00	100,00%
		6170	Wpłaty jednostek na państwowy fundusz celowy na finansowanie lub dofinansowanie zadań inwestycyjnych	9 000,00	16 000,00	16 000,00	100,00%
	75412		Ochotnicze straże pożarne	278 200,00	298 752,00	236 437,46	79,14%
		4110	Składki na ubezpieczenia społeczne	2 000,00	2 000,00	1 354,37	67,72%
		4120	Składki na Fundusz Pracy oraz Fundusz Solidarnościowy	200,00	200,00	195,99	98,00%
		4170	Wynagrodzenia bezosobowe	86 000,00	86 000,00	79 817,60	92,81%
		4177	Wynagrodzenia bezosobowe	0,00	2 063,00	783,50	37,98%
		4179	Wynagrodzenia bezosobowe	0,00	516,00	195,87	37,96%
		4210	Zakup materiałów i wyposażenia	58 000,00	58 000,00	50 251,61	86,64%
		4217	Zakup materiałów i wyposażenia	0,00	10 175,00	9 791,51	96,23%
		4219	Zakup materiałów i wyposażenia	0,00	1 547,00	1 151,34	74,42%
		4260	Zakup energii	52 000,00	52 000,00	25 030,59	48,14%
		4300	Zakup usług pozostałych	55 000,00	51 006,00	42 737,80	83,79%
		4307	Zakup usług pozostałych	0,00	7 717,00	4 971,47	64,42%
		4309	Zakup usług pozostałych	0,00	2 528,00	2 528,00	100,00%
		4360	Opłaty z tytułu zakupu usług telekomunikacyjnych	3 000,00	3 000,00	1 427,81	47,59%
		4430	Różne opłaty i składki	22 000,00	22 000,00	16 200,00	73,64%
757			Obsługa długu publicznego	530 000,00	230 000,00	189 296,27	82,30%

Dział	Rozdział	Paragraf	Wyszczególnienie	Plan na 1.01.2025	Plan na 31.12.2025	Wykonanie na 31.12.2025	Wykonanie planu w %
	75702		Obsługa papierów wartościowych, kredytów i pożyczek oraz innych zobowiązań jednostek samorządu terytorialnego zaliczanych do tytułu dłużnego – kredyty i pożyczki	530 000,00	230 000,00	189 296,27	82,30%
		8110	Odsetki od samorządowych papierów wartościowych lub zaciągniętych przez jednostkę samorządu terytorialnego kredytów i pożyczek	530 000,00	230 000,00	189 296,27	82,30%
758			Różne rozliczenia	106 421,00	99 819,00	0,00	0,00%
	75818		Rezerwy ogólne i celowe	106 421,00	99 819,00	0,00	0,00%
		4810	Rezerwy	106 421,00	99 819,00	0,00	0,00%
801			Oświata i wychowanie	14 337 418,00	14 827 961,47	13 559 770,25	91,45%
	80101		Szkoły podstawowe	11 394 367,00	11 925 837,00	10 962 292,66	91,92%
		3020	Wydatki osobowe niezaliczone do wynagrodzeń	214 772,00	214 772,00	181 377,14	84,45%
		4010	Wynagrodzenia osobowe pracowników	728 917,00	728 930,00	720 862,22	98,89%
		4040	Dodatkowe wynagrodzenie roczne	64 215,00	60 412,00	60 411,65	100,00%
		4110	Składki na ubezpieczenia społeczne	674 668,00	659 668,00	616 627,05	93,48%
		4120	Składki na Fundusz Pracy oraz Fundusz Solidarnościowy	56 425,00	56 425,00	53 742,74	95,25%
		4170	Wynagrodzenia bezosobowe	7 000,00	7 000,00	6 530,42	93,29%
		4210	Zakup materiałów i wyposażenia	118 700,00	119 700,00	118 814,30	99,26%
		4240	Zakup środków dydaktycznych i książek	2 500,00	2 500,00	0,00	0,00%
		4260	Zakup energii	50 000,00	50 000,00	46 987,44	93,97%
		4280	Zakup usług zdrowotnych	6 000,00	6 000,00	5 800,00	96,67%
		4300	Zakup usług pozostałych	95 140,00	170 413,00	169 486,50	99,46%
		4350	Zakup towarów (w szczególności materiałów, leków, żywności) w związku z pomocą obywatelom Ukrainy	0,00	3 026,00	3 026,00	100,00%
		4360	Oplaty z tytułu zakupu usług telekomunikacyjnych	5 000,00	5 000,00	4 500,87	90,02%
		4410	Podróże służbowe krajowe	11 000,00	11 000,00	5 130,28	46,64%
		4430	Różne opłaty i składki	10 000,00	10 000,00	9 176,46	91,76%
		4440	Odpisy na zakładowy fundusz świadczeń socjalnych	222 274,00	211 274,00	182 848,37	86,55%
		4700	Szkolenia pracowników niebędących członkami korpusu służby cywilnej	10 000,00	10 000,00	6 477,00	64,77%
		4710	Wpłaty na PPK finansowane przez podmiot zatrudniający	28 556,00	28 556,00	18 526,79	64,88%
		4790	Wynagrodzenia osobowe nauczycieli	2 993 097,00	2 993 097,00	2 835 884,91	94,75%
		4800	Dodatkowe wynagrodzenie roczne nauczycieli	191 103,00	189 788,00	189 186,60	99,68%
		6050	Wydatki inwestycyjne jednostek budżetowych	1 685 000,00	2 068 276,00	1 506 895,92	72,86%
		6057	Wydatki inwestycyjne jednostek budżetowych	0,00	85 000,00	0,00	0,00%
		6059	Wydatki inwestycyjne jednostek budżetowych	0,00	15 000,00	0,00	0,00%
		6370	Wydatki jednostek poniesione ze środków z Rządowego Funduszu Polski Ład: Program Inwestycji Strategicznych na realizację zadań inwestycyjnych	4 220 000,00	4 220 000,00	4 220 000,00	100,00%
	80104		Przedszkola	1 823 513,00	1 763 513,00	1 631 869,46	92,54%
		2900	Wpłaty gmin i powiatów na rzecz innych jednostek samorządu terytorialnego oraz związków gmin, związków powiatowo-gminnych, związków powiatów, związków metropolitalnych na dofinansowanie zadań bieżących	120 000,00	120 000,00	87 434,96	72,86%
		3020	Wydatki osobowe niezaliczone do wynagrodzeń	38 952,00	38 952,00	34 344,45	88,17%
		4010	Wynagrodzenia osobowe pracowników	507 692,00	507 692,00	494 024,39	97,31%
		4040	Dodatkowe wynagrodzenie roczne	35 627,00	29 120,00	29 119,78	100,00%
		4110	Składki na ubezpieczenia społeczne	204 813,00	204 813,00	202 206,99	98,73%

Dział	Rozdział	Paragraf	Wyszczególnienie	Plan na 1.01.2025	Plan na 31.12.2025	Wykonanie na 31.12.2025	Wykonanie planu w %
		4120	Składki na Fundusz Pracy oraz Fundusz Solidarnościowy	29 346,00	29 346,00	22 613,22	77,06%
		4170	Wynagrodzenia bezosobowe	2 000,00	2 000,00	0,00	0,00%
		4210	Zakup materiałów i wyposażenia	19 600,00	25 187,00	24 440,79	97,04%
		4240	Zakup środków dydaktycznych i książek	1 000,00	1 000,00	0,00	0,00%
		4260	Zakup energii	3 000,00	3 000,00	2 645,05	88,17%
		4280	Zakup usług zdrowotnych	2 000,00	2 000,00	1 960,00	98,00%
		4300	Zakup usług pozostałych	42 200,00	42 200,00	41 570,23	98,51%
		4360	Opłaty z tytułu zakupu usług telekomunikacyjnych	2 000,00	2 000,00	1 528,85	76,44%
		4410	Podróże służbowe krajowe	2 800,00	2 800,00	485,30	17,33%
		4440	Odpisy na zakładowy fundusz świadczeń socjalnych	74 110,00	74 110,00	65 500,03	88,38%
		4700	Szkolenia pracowników niebędących członkami korpusu służby cywilnej	2 000,00	2 000,00	0,00	0,00%
		4710	Wpłaty na PPK finansowane przez podmiot zatrudniający	10 000,00	10 000,00	3 823,92	38,24%
		4790	Wynagrodzenia osobowe nauczycieli	631 815,00	631 815,00	584 699,44	92,54%
		4800	Dodatkowe wynagrodzenie roczne nauczycieli	34 558,00	35 478,00	35 472,06	99,98%
		6050	Wydatki inwestycyjne jednostek budżetowych	60 000,00	0,00	0,00	-
	80107		Świetlice szkolne	111 788,00	113 103,00	94 644,49	83,68%
		3020	Wydatki osobowe niezaliczone do wynagrodzeń	6 373,00	6 373,00	4 409,60	69,19%
		4110	Składki na ubezpieczenia społeczne	14 519,00	14 519,00	12 649,90	87,13%
		4120	Składki na Fundusz Pracy oraz Fundusz Solidarnościowy	2 081,00	2 081,00	1 817,53	87,34%
		4210	Zakup materiałów i wyposażenia	400,00	400,00	0,00	0,00%
		4440	Odpisy na zakładowy fundusz świadczeń socjalnych	5 979,00	5 979,00	5 705,89	95,43%
		4790	Wynagrodzenia osobowe nauczycieli	77 562,00	77 562,00	63 875,34	82,35%
		4800	Dodatkowe wynagrodzenie roczne nauczycieli	4 874,00	6 189,00	6 186,23	99,96%
	80113		Dowożenie uczniów do szkół	530 895,00	530 895,00	512 055,62	96,45%
		3020	Wydatki osobowe niezaliczone do wynagrodzeń	1 500,00	1 500,00	820,41	54,69%
		4010	Wynagrodzenia osobowe pracowników	155 000,00	159 000,00	158 970,08	99,98%
		4040	Dodatkowe wynagrodzenie roczne	13 000,00	12 000,00	11 908,01	99,23%
		4110	Składki na ubezpieczenia społeczne	28 879,00	29 179,00	28 929,61	99,15%
		4120	Składki na Fundusz Pracy oraz Fundusz Solidarnościowy	4 116,00	4 216,00	4 186,51	99,30%
		4210	Zakup materiałów i wyposażenia	95 100,00	93 000,00	75 926,48	81,64%
		4300	Zakup usług pozostałych	212 000,00	213 800,00	213 739,70	99,97%
		4410	Podróże służbowe krajowe	500,00	500,00	0,00	0,00%
		4430	Różne opłaty i składki	13 000,00	11 100,00	11 067,00	99,70%
		4440	Odpisy na zakładowy fundusz świadczeń socjalnych	5 200,00	5 000,00	4 983,82	99,68%
		4500	Pozostałe podatki na rzecz budżetów jednostek samorządu terytorialnego	1 600,00	1 600,00	1 524,00	95,25%
		4700	Szkolenia pracowników niebędących członkami korpusu służby cywilnej	1 000,00	0,00	0,00	-
	80146		Dokształcanie i doskonalenie nauczycieli	38 426,00	38 426,00	2 485,00	6,47%
		4300	Zakup usług pozostałych	38 426,00	38 426,00	2 485,00	6,47%
	80148		Stołówki szkolne i przedszkolne	189 080,00	189 080,00	154 626,06	81,78%
		3020	Wydatki osobowe niezaliczone do wynagrodzeń	900,00	900,00	520,00	57,78%
		4010	Wynagrodzenia osobowe pracowników	133 623,00	133 623,00	119 125,51	89,15%

Dział	Rozdział	Paragraf	Wyszczególnienie	Plan na 1.01.2025	Plan na 31.12.2025	Wykonanie na 31.12.2025	Wykonanie planu w %
		4040	Dodatkowe wynagrodzenie roczne	10 482,00	10 482,00	10 168,24	97,01%
		4110	Składki na ubezpieczenia społeczne	24 643,00	24 643,00	16 813,59	68,23%
		4120	Składki na Fundusz Pracy oraz Fundusz Solidarnościowy	3 532,00	3 532,00	2 528,72	71,59%
		4210	Zakup materiałów i wyposażenia	6 000,00	6 000,00	0,00	0,00%
		4260	Zakup energii	4 000,00	4 000,00	1 045,00	26,13%
		4440	Odpisy na zakładowy fundusz świadczeń socjalnych	5 900,00	5 900,00	4 425,00	75,00%
	80150		Realizacja zadań wymagających stosowania specjalnej organizacji nauki i metod pracy dla dzieci i młodzieży w szkołach podstawowych	190 000,00	190 000,00	139 875,84	73,62%
		4110	Składki na ubezpieczenia społeczne	20 000,00	20 000,00	16 225,25	81,13%
		4120	Składki na Fundusz Pracy oraz Fundusz Solidarnościowy	3 000,00	3 000,00	2 523,25	84,11%
		4210	Zakup materiałów i wyposażenia	15 000,00	15 000,00	0,00	0,00%
		4300	Zakup usług pozostałych	2 000,00	2 000,00	0,00	0,00%
		4440	Odpisy na zakładowy fundusz świadczeń socjalnych	10 000,00	10 000,00	9 902,00	99,02%
		4790	Wynagrodzenia osobowe nauczycieli	140 000,00	140 000,00	111 225,34	79,45%
	80153		Zapewnienie uczniom prawa do bezpłatnego dostępu do podręczników, materiałów edukacyjnych lub materiałów ćwiczeniowych	0,00	17 758,47	17 409,37	98,03%
		4210	Zakup materiałów i wyposażenia	0,00	175,79	0,00	0,00%
		4240	Zakup środków dydaktycznych i książek	0,00	17 582,68	17 409,37	99,01%
	80195		Pozostała działalność	59 349,00	59 349,00	44 511,75	75,00%
		4440	Odpisy na zakładowy fundusz świadczeń socjalnych	59 349,00	59 349,00	44 511,75	75,00%
851			Ochrona zdrowia	57 000,00	67 475,00	51 774,61	76,73%
	85153		Zwalczanie narkomanii	1 000,00	1 000,00	1 000,00	100,00%
		4300	Zakup usług pozostałych	1 000,00	1 000,00	1 000,00	100,00%
	85154		Przeciwdziałanie alkoholizmowi	36 000,00	46 475,00	46 474,62	100,00%
		4170	Wynagrodzenia bezosobowe	4 550,00	2 820,00	2 820,00	100,00%
		4210	Zakup materiałów i wyposażenia	7 970,00	22 215,00	22 214,62	100,00%
		4300	Zakup usług pozostałych	23 280,00	21 440,00	21 440,00	100,00%
		4410	Podróże służbowe krajowe	200,00	0,00	0,00	-
	85195		Pozostała działalność	20 000,00	20 000,00	4 299,99	21,50%
		4210	Zakup materiałów i wyposażenia	15 000,00	15 000,00	0,00	0,00%
		4300	Zakup usług pozostałych	5 000,00	5 000,00	4 299,99	86,00%
852			Pomoc społeczna	1 101 829,00	1 318 696,15	1 244 623,26	94,38%
	85202		Domy pomocy społecznej	350 000,00	351 500,00	351 326,74	99,95%
		4330	Zakup usług przez jednostki samorządu terytorialnego od innych jednostek samorządu terytorialnego	350 000,00	351 500,00	351 326,74	99,95%
	85205		Zadania w zakresie przeciwdziałania przemocy domowej	6 000,00	6 000,00	6 000,00	100,00%
		4210	Zakup materiałów i wyposażenia	6 000,00	6 000,00	6 000,00	100,00%
	85213		Składki na ubezpieczenie zdrowotne opłacane za osoby pobierające niektóre świadczenia z pomocy społecznej oraz za osoby uczestniczące w zajęciach w centrum integracji społecznej	15 000,00	18 998,00	18 995,95	99,99%
		4130	Składki na ubezpieczenie zdrowotne	15 000,00	18 998,00	18 995,95	99,99%
	85214		Zasilki okresowe, celowe i pomoc w naturze oraz składki na ubezpieczenia emerytalne i rentowe	48 000,00	52 676,00	50 010,69	94,94%
		3110	Świadczenia społeczne	48 000,00	52 676,00	50 010,69	94,94%

Dział	Rozdział	Paragraf	Wyszczególnienie	Plan na 1.01.2025	Plan na 31.12.2025	Wykonanie na 31.12.2025	Wykonanie planu w %
	85215		Dodatki mieszkaniowe	8 000,00	5 000,00	4 813,98	96,28%
		3110	Świadczenia społeczne	8 000,00	5 000,00	4 813,98	96,28%
	85216		Zasilki stałe	169 000,00	211 326,00	211 233,38	99,96%
		3110	Świadczenia społeczne	169 000,00	211 326,00	211 233,38	99,96%
	85219		Ośrodki pomocy społecznej	388 917,00	541 021,00	509 403,46	94,16%
		3020	Wydatki osobowe niezaliczone do wynagrodzeń	1 000,00	1 000,00	501,92	50,19%
		4010	Wynagrodzenia osobowe pracowników	269 712,00	393 660,00	377 075,03	95,79%
		4040	Dodatkowe wynagrodzenie roczne	20 100,00	20 100,00	19 375,06	96,39%
		4110	Składki na ubezpieczenia społeczne	52 650,00	74 570,00	69 952,10	93,81%
		4120	Składki na Fundusz Pracy oraz Fundusz Solidarnościowy	7 200,00	10 116,00	9 558,43	94,49%
		4210	Zakup materiałów i wyposażenia	10 000,00	3 500,00	618,50	17,67%
		4240	Zakup środków dydaktycznych i książek	400,00	0,00	0,00	-
		4260	Zakup energii	1 000,00	0,00	0,00	-
		4280	Zakup usług zdrowotnych	600,00	600,00	0,00	0,00%
		4300	Zakup usług pozostałych	9 000,00	18 000,00	16 845,70	93,59%
		4360	Oplaty z tytułu zakupu usług telekomunikacyjnych	1 000,00	1 000,00	473,00	47,30%
		4410	Podróże służbowe krajowe	4 500,00	5 096,00	4 704,84	92,32%
		4440	Odpisy na zakładowy fundusz świadczeń socjalnych	7 255,00	9 995,00	9 994,88	100,00%
		4480	Podatek od nieruchomości	500,00	304,00	304,00	100,00%
		4700	Szkolenia pracowników niebędących członkami korpusu służby cywilnej	4 000,00	3 080,00	0,00	0,00%
	85228		Usługi opiekuńcze i specjalistyczne usługi opiekuńcze	58 500,00	49 680,00	13 458,31	27,09%
		4110	Składki na ubezpieczenia społeczne	9 000,00	9 000,00	2 046,21	22,74%
		4170	Wynagrodzenia bezosobowe	49 500,00	40 680,00	11 412,10	28,05%
	85230		Pomoc w zakresie dożywiania	46 000,00	69 200,00	68 620,00	99,16%
		3110	Świadczenia społeczne	46 000,00	69 200,00	68 620,00	99,16%
	85295		Pozostała działalność	12 412,00	13 295,15	10 760,75	80,94%
		3110	Świadczenia społeczne	8 000,00	8 000,00	5 465,60	68,32%
		4300	Zakup usług pozostałych	4 412,00	5 295,15	5 295,15	100,00%
854			Edukacyjna opieka wychowawcza	0,00	7 690,00	7 690,00	100,00%
	85415		Pomoc materialna dla uczniów o charakterze socjalnym	0,00	7 690,00	7 690,00	100,00%
		3240	Stypendia dla uczniów	0,00	7 690,00	7 690,00	100,00%
855			Rodzina	3 342 289,00	3 703 311,00	3 589 607,95	96,93%
	85502		Świadczenia rodzinne, świadczenie z funduszu alimentacyjnego oraz składki na ubezpieczenia emerytalne i rentowe z ubezpieczenia społecznego	3 213 189,00	3 563 392,00	3 482 664,08	97,73%
		3020	Wydatki osobowe niezaliczone do wynagrodzeń	200,00	200,00	61,23	30,62%
		3110	Świadczenia społeczne	2 694 330,00	3 016 275,00	2 971 150,25	98,50%
		4010	Wynagrodzenia osobowe pracowników	184 524,00	141 162,00	127 193,42	90,10%
		4040	Dodatkowe wynagrodzenie roczne	14 700,00	14 000,00	13 984,61	99,89%
		4110	Składki na ubezpieczenia społeczne	299 400,00	372 416,00	356 669,19	95,77%
		4120	Składki na Fundusz Pracy oraz Fundusz Solidarnościowy	5 000,00	3 104,00	816,75	26,31%
		4210	Zakup materiałów i wyposażenia	1 100,00	1 100,00	303,31	27,57%

Dział	Rozdział	Paragraf	Wyszczególnienie	Plan na 1.01.2025	Plan na 31.12.2025	Wykonanie na 31.12.2025	Wykonanie planu w %
		4260	Zakup energii	300,00	0,00	0,00	-
		4280	Zakup usług zdrowotnych	600,00	0,00	0,00	-
		4300	Zakup usług pozostałych	4 500,00	8 900,00	8 040,20	90,34%
		4360	Oplaty z tytułu zakupu usług telekomunikacyjnych	600,00	600,00	473,00	78,83%
		4410	Podróże służbowe krajowe	600,00	600,00	0,00	0,00%
		4440	Odpisy na zakładowy fundusz świadczeń socjalnych	4 835,00	3 650,00	3 622,12	99,24%
		4700	Szkolenia pracowników niebędących członkami korpusu służby cywilnej	2 500,00	1 385,00	350,00	25,27%
	85503		Karta Dużej Rodziny	0,00	139,00	139,00	100,00%
		4210	Zakup materiałów i wyposażenia	0,00	139,00	139,00	100,00%
	85504		Wspieranie rodziny	65 100,00	69 100,00	38 790,88	56,14%
		4110	Składki na ubezpieczenia społeczne	3 600,00	3 600,00	0,00	0,00%
		4170	Wynagrodzenia bezosobowe	16 500,00	20 500,00	12 825,00	62,56%
		4300	Zakup usług pozostałych	45 000,00	45 000,00	25 965,88	57,70%
	85513		Składki na ubezpieczenie zdrowotne opłacane za osoby pobierające niektóre świadczenia rodzinne oraz za osoby pobierające zasiłki dla opiekunów	64 000,00	70 680,00	68 013,99	96,23%
		4130	Składki na ubezpieczenie zdrowotne	64 000,00	70 680,00	68 013,99	96,23%
900			Gospodarka komunalna i ochrona środowiska	9 487 688,00	9 666 588,00	9 132 724,42	94,48%
	90001		Gospodarka ściekowa i ochrona wód	6 446 162,00	6 356 162,00	6 272 701,95	98,69%
		4210	Zakup materiałów i wyposażenia	24 762,00	24 762,00	18 673,71	75,41%
		4260	Zakup energii	139 666,00	133 666,00	129 368,53	96,78%
		4300	Zakup usług pozostałych	26 600,00	36 600,00	35 458,16	96,88%
		4510	Oplaty na rzecz budżetu państwa	4 000,00	10 000,00	8 569,00	85,69%
		6050	Wydatki inwestycyjne jednostek budżetowych	207 000,00	207 000,00	139 589,84	67,43%
		6057	Wydatki inwestycyjne jednostek budżetowych	4 347 134,00	4 347 134,00	4 347 134,00	100,00%
		6059	Wydatki inwestycyjne jednostek budżetowych	1 697 000,00	1 597 000,00	1 593 908,71	99,81%
	90002		Gospodarka odpadami komunalnymi	1 410 000,00	1 710 000,00	1 443 829,11	84,43%
		3020	Wydatki osobowe niezaliczone do wynagrodzeń	100,00	100,00	42,43	42,43%
		4010	Wynagrodzenia osobowe pracowników	77 000,00	77 000,00	59 732,31	77,57%
		4040	Dodatkowe wynagrodzenie roczne	7 100,00	7 100,00	5 682,35	80,03%
		4110	Składki na ubezpieczenia społeczne	15 471,00	15 471,00	10 071,95	65,10%
		4120	Składki na Fundusz Pracy oraz Fundusz Solidarnościowy	2 205,00	2 205,00	1 563,74	70,92%
		4210	Zakup materiałów i wyposażenia	2 624,00	2 624,00	0,00	0,00%
		4300	Zakup usług pozostałych	1 300 000,00	1 600 000,00	1 362 212,38	85,14%
		4410	Podróże służbowe krajowe	1 400,00	1 600,00	1 560,55	97,53%
		4440	Odpisy na zakładowy fundusz świadczeń socjalnych	2 600,00	2 725,00	2 723,40	99,94%
		4700	Szkolenia pracowników niebędących członkami korpusu służby cywilnej	1 500,00	1 175,00	240,00	20,43%
	90003		Oczyszczanie miast i wsi	155 000,00	155 000,00	78 511,07	50,65%
		4210	Zakup materiałów i wyposażenia	20 000,00	20 000,00	14 608,59	73,04%
		4300	Zakup usług pozostałych	135 000,00	135 000,00	63 902,48	47,34%
	90005		Ochrona powietrza atmosferycznego i klimatu	5 000,00	48 400,00	30 669,43	63,37%
		4010	Wynagrodzenia osobowe pracowników	0,00	20 000,00	19 910,74	99,55%

Dział	Rozdział	Paragraf	Wyszczególnienie	Plan na 1.01.2025	Plan na 31.12.2025	Wykonanie na 31.12.2025	Wykonanie planu w %
		4110	Składki na ubezpieczenia społeczne	0,00	4 500,00	3 281,24	72,92%
		4120	Składki na Fundusz Pracy oraz Fundusz Solidarnościowy	0,00	750,00	474,85	63,31%
		4210	Zakup materiałów i wyposażenia	5 000,00	14 450,00	6 670,50	46,16%
		4300	Zakup usług pozostałych	0,00	8 700,00	332,10	3,82%
	90015		Oświetlenie ulic, placów i dróg	974 426,00	1 019 926,00	954 467,13	93,58%
		4210	Zakup materiałów i wyposażenia	0,00	26 000,00	25 350,00	97,50%
		4260	Zakup energii	230 000,00	236 900,00	212 180,02	89,57%
		4300	Zakup usług pozostałych	212 026,00	224 526,00	184 937,12	82,37%
		6050	Wydatki inwestycyjne jednostek budżetowych	106 400,00	106 500,00	106 400,99	99,91%
		6370	Wydatki jednostek poniesione ze środków z Rządowego Funduszu Polski Ład: Program Inwestycji Strategicznych na realizację zadań inwestycyjnych	426 000,00	426 000,00	425 599,00	99,91%
	90019		Wpływy i wydatki związane z gromadzeniem środków z opłat i kar za korzystanie ze środowiska	10 000,00	10 000,00	2 105,32	21,05%
		4210	Zakup materiałów i wyposażenia	2 500,00	2 500,00	0,00	0,00%
		4300	Zakup usług pozostałych	7 500,00	7 500,00	2 105,32	28,07%
	90095		Pozostała działalność	487 100,00	367 100,00	350 440,41	95,46%
		4210	Zakup materiałów i wyposażenia	116 600,00	134 600,00	128 542,31	95,50%
		4260	Zakup energii	90 000,00	141 000,00	138 686,35	98,36%
		4300	Zakup usług pozostałych	73 800,00	58 800,00	51 795,15	88,09%
		4360	Opłaty z tytułu zakupu usług telekomunikacyjnych	4 000,00	5 000,00	4 935,60	98,71%
		4430	Różne opłaty i składki	2 700,00	4 700,00	3 831,00	81,51%
		6060	Wydatki na zakupy inwestycyjne jednostek budżetowych	200 000,00	23 000,00	22 650,00	98,48%
921			Kultura i ochrona dziedzictwa narodowego	3 661 266,00	3 520 241,00	3 129 905,90	88,91%
	92109		Domy i ośrodki kultury, świetlice i kluby	2 447 110,00	2 491 237,00	2 409 807,43	96,73%
		4110	Składki na ubezpieczenia społeczne	1 000,00	1 000,00	249,72	24,97%
		4120	Składki na Fundusz Pracy oraz Fundusz Solidarnościowy	110,00	110,00	0,00	0,00%
		4170	Wynagrodzenia bezosobowe	10 000,00	10 000,00	3 757,68	37,58%
		4177	Wynagrodzenia bezosobowe	0,00	8 017,00	7 783,50	97,09%
		4179	Wynagrodzenia bezosobowe	0,00	2 005,00	1 945,87	97,05%
		4210	Zakup materiałów i wyposażenia	80 000,00	78 267,00	64 676,65	82,64%
		4217	Zakup materiałów i wyposażenia	0,00	3 900,00	1 652,60	42,37%
		4219	Zakup materiałów i wyposażenia	0,00	975,00	413,15	42,37%
		4260	Zakup energii	102 000,00	98 000,00	94 415,46	96,34%
		4270	Zakup usług remontowych	50 000,00	49 000,00	28 906,00	58,99%
		4300	Zakup usług pozostałych	60 000,00	75 000,00	55 116,53	73,49%
		4307	Zakup usług pozostałych	0,00	16 771,00	14 222,36	84,80%
		4309	Zakup usług pozostałych	0,00	4 193,00	3 555,59	84,80%
		4360	Opłaty z tytułu zakupu usług telekomunikacyjnych	2 000,00	2 000,00	1 020,00	51,00%
		4430	Różne opłaty i składki	3 000,00	3 000,00	3 000,00	100,00%
		6050	Wydatki inwestycyjne jednostek budżetowych	228 000,00	227 999,00	218 092,32	95,65%
		6370	Wydatki jednostek poniesione ze środków z Rządowego Funduszu Polski Ład: Program Inwestycji Strategicznych na realizację zadań inwestycyjnych	1 911 000,00	1 911 000,00	1 911 000,00	100,00%

Dział	Rozdział	Paragraf	Wyszczególnienie	Plan na 1.01.2025	Plan na 31.12.2025	Wykonanie na 31.12.2025	Wykonanie planu w %
	92116		Biblioteki	177 073,00	177 073,00	147 077,44	83,06%
		2480	Dotacja podmiotowa z budżetu dla samorządowej instytucji kultury	177 073,00	177 073,00	147 077,44	83,06%
	92120		Ochrona zabytków i opieka nad zabytkami	915 083,00	549 931,00	549 929,58	100,00%
		6570	Dotacja celowa przekazana z budżetu na finansowanie lub dofinansowanie zadań inwestycyjnych obiektów zabytkowych jednostkom niezaliczanym do sektora finansów publicznych	915 083,00	549 931,00	549 929,58	100,00%
	92195		Pozostała działalność	122 000,00	302 000,00	23 091,45	7,65%
		2820	Dotacja celowa z budżetu na finansowanie lub dofinansowanie zadań zleconych do realizacji stowarzyszeniom	22 000,00	22 000,00	22 000,00	100,00%
		6050	Wydatki inwestycyjne jednostek budżetowych	100 000,00	100 000,00	1 091,45	1,09%
		6057	Wydatki inwestycyjne jednostek budżetowych	0,00	135 000,00	0,00	0,00%
		6059	Wydatki inwestycyjne jednostek budżetowych	0,00	45 000,00	0,00	0,00%
926			Kultura fizyczna	37 000,00	38 050,00	32 234,18	84,72%
	92605		Zadania w zakresie kultury fizycznej	37 000,00	38 050,00	32 234,18	84,72%
		2820	Dotacja celowa z budżetu na finansowanie lub dofinansowanie zadań zleconych do realizacji stowarzyszeniom	18 000,00	18 000,00	18 000,00	100,00%
		4210	Zakup materiałów i wyposażenia	8 000,00	8 000,00	4 266,22	53,33%
		4260	Zakup energii	3 000,00	3 000,00	1 709,84	56,99%
		4300	Zakup usług pozostałych	8 000,00	9 050,00	8 258,12	91,25%
			Razem	44 853 909,00	44 265 887,96	38 943 936,30	87,98%

3.7. WYKONANIE WYDATKÓW BIEŻĄCYCH

Tabela 18: Wykonanie wydatków bieżących budżetu Gminy Przewóz za 2025 rok

Dział	Rozdział	Paragraf	Wyszczególnienie	Plan na 1.01.2025	Plan na 31.12.2025	Wykonanie na 31.12.2025	Wykonanie planu w %
010			Rolnictwo i łowiectwo	8 400,00	253 016,38	252 572,26	99,82%
	01030		Izby rolnicze	8 400,00	8 400,00	7 955,88	94,71%
		2850	Wpłaty gmin na rzecz izb rolniczych w wysokości 2 % uzyskanych wpływów z podatku rolnego oraz kwoty w wysokości 1,5 % należnego podatku rolnego na rzecz wybranego przez podatnika podmiotu uprawnionego	8 400,00	8 400,00	7 955,88	94,71%
	01095		Pozostała działalność	0,00	244 616,38	244 616,38	100,00%
		4210	Zakup materiałów i wyposażenia	0,00	2 802,19	2 802,19	100,00%
		4300	Zakup usług pozostałych	0,00	1 994,20	1 994,20	100,00%
		4430	Różne opłaty i składki	0,00	239 819,99	239 819,99	100,00%
400			Wytwarzanie i zaopatrywanie w energię elektryczną, gaz i wodę	346 500,00	351 500,00	237 032,83	67,43%
	40002		Dostarczanie wody	346 500,00	351 500,00	237 032,83	67,43%
		4210	Zakup materiałów i wyposażenia	98 000,00	103 000,00	49 313,85	47,88%
		4260	Zakup energii	128 000,00	130 000,00	125 092,07	96,22%
		4300	Zakup usług pozostałych	100 500,00	98 500,00	48 541,91	49,28%
		4510	Opłaty na rzecz budżetu państwa	20 000,00	20 000,00	14 085,00	70,43%
600			Transport i łączność	126 462,00	134 891,56	63 640,03	47,18%
	60004		Lokalny transport zbiorowy	24 000,00	29 011,56	27 879,56	96,10%
		2710	Dotacja celowa na pomoc finansową udzielaną między jednostkami samorządu terytorialnego na dofinansowanie własnych zadań bieżących	24 000,00	25 132,00	24 000,00	95,50%
		4110	Składki na ubezpieczenia społeczne	0,00	507,90	507,90	100,00%
		4120	Składki na Fundusz Pracy oraz Fundusz Solidarnościowy	0,00	73,50	73,50	100,00%
		4170	Wynagrodzenia bezosobowe	0,00	3 000,00	3 000,00	100,00%
		4210	Zakup materiałów i wyposażenia	0,00	298,16	298,16	100,00%
	60014		Drogi publiczne powiatowe	14 000,00	17 350,00	599,78	3,46%
		4210	Zakup materiałów i wyposażenia	14 000,00	17 350,00	599,78	3,46%
	60016		Drogi publiczne gminne	88 462,00	88 530,00	35 160,69	39,72%
		4210	Zakup materiałów i wyposażenia	28 062,00	42 262,00	24 883,91	58,88%
		4270	Zakup usług remontowych	35 400,00	21 268,00	0,00	0,00%
		4300	Zakup usług pozostałych	25 000,00	25 000,00	10 276,78	41,11%
700			Gospodarka mieszkaniowa	115 500,00	115 500,00	64 126,28	55,52%
	70005		Gospodarka gruntami i nieruchomościami	85 500,00	79 500,00	36 930,79	46,45%
		4300	Zakup usług pozostałych	85 500,00	79 500,00	36 930,79	46,45%
	70095		Pozostała działalność	30 000,00	36 000,00	27 195,49	75,54%
		4210	Zakup materiałów i wyposażenia	10 000,00	9 000,00	5 229,11	58,10%
		4260	Zakup energii	5 000,00	8 000,00	6 928,64	86,61%
		4300	Zakup usług pozostałych	15 000,00	19 000,00	15 037,74	79,15%
710			Działalność usługowa	329 140,00	329 140,00	171 835,68	52,21%

Dział	Rozdział	Paragraf	Wyszczególnienie	Plan na 1.01.2025	Plan na 31.12.2025	Wykonanie na 31.12.2025	Wykonanie planu w %
	71004		Plany zagospodarowania przestrzennego	206 640,00	206 640,00	82 656,00	40,00%
		4307	Zakup usług pozostałych	150 147,00	150 147,00	60 058,00	40,00%
		4309	Zakup usług pozostałych	56 493,00	56 493,00	22 598,00	40,00%
	71035		Cmentarze	20 500,00	25 500,00	22 564,58	88,49%
		4210	Zakup materiałów i wyposażenia	2 000,00	2 000,00	975,92	48,80%
		4260	Zakup energii	3 000,00	3 500,00	3 432,19	98,06%
		4300	Zakup usług pozostałych	15 500,00	20 000,00	18 156,47	90,78%
	71095		Pozostała działalność	102 000,00	97 000,00	66 615,10	68,68%
		4210	Zakup materiałów i wyposażenia	2 000,00	2 000,00	549,43	27,47%
		4300	Zakup usług pozostałych	100 000,00	95 000,00	66 065,67	69,54%
750			Administracja publiczna	5 597 275,00	5 779 955,40	5 340 096,26	92,39%
	75011		Urzędy wojewódzkie	271 434,00	309 455,40	251 229,00	81,18%
		3020	Wydatki osobowe niezaliczone do wynagrodzeń	250,00	250,00	84,87	33,95%
		4010	Wynagrodzenia osobowe pracowników	185 000,00	225 371,40	179 193,64	79,51%
		4040	Dodatkowe wynagrodzenie roczne	14 000,00	14 000,00	13 483,35	96,31%
		4110	Składki na ubezpieczenia społeczne	34 208,00	34 208,00	32 620,25	95,36%
		4120	Składki na Fundusz Pracy oraz Fundusz Solidarnościowy	4 876,00	4 876,00	4 720,65	96,81%
		4210	Zakup materiałów i wyposażenia	7 700,00	7 700,00	1 515,19	19,68%
		4240	Zakup środków dydaktycznych i książek	200,00	200,00	0,00	0,00%
		4300	Zakup usług pozostałych	15 000,00	15 000,00	13 170,75	87,81%
		4360	Oplaty z tytułu zakupu usług telekomunikacyjnych	700,00	700,00	516,00	73,71%
		4410	Podróże służbowe krajowe	700,00	700,00	57,50	8,21%
		4440	Odpisy na zakładowy fundusz świadczeń socjalnych	7 800,00	5 450,00	5 446,80	99,94%
		4700	Szkolenia pracowników niebędących członkami korpusu służby cywilnej	1 000,00	1 000,00	420,00	42,00%
	75022		Rady gmin (miast i miast na prawach powiatu)	143 500,00	143 500,00	135 836,31	94,66%
		3030	Różne wydatki na rzecz osób fizycznych	133 000,00	130 000,00	125 022,00	96,17%
		4210	Zakup materiałów i wyposażenia	4 500,00	5 000,00	4 686,04	93,72%
		4300	Zakup usług pozostałych	3 000,00	8 000,00	6 128,27	76,60%
		4360	Oplaty z tytułu zakupu usług telekomunikacyjnych	2 000,00	0,00	0,00	-
		4700	Szkolenia pracowników niebędących członkami korpusu służby cywilnej	1 000,00	500,00	0,00	0,00%
	75023		Urzędy gmin (miast i miast na prawach powiatu)	4 939 413,00	5 011 763,00	4 732 983,66	94,44%
		3020	Wydatki osobowe niezaliczone do wynagrodzeń	20 530,00	20 530,00	18 012,67	87,74%
		4010	Wynagrodzenia osobowe pracowników	3 110 000,00	3 049 900,00	2 950 085,36	96,73%
		4040	Dodatkowe wynagrodzenie roczne	238 000,00	214 180,00	206 137,00	96,24%
		4100	Wynagrodzenia agencyjno-prowizyjne	30 000,00	30 000,00	28 189,00	93,96%
		4110	Składki na ubezpieczenia społeczne	573 802,00	553 802,00	513 286,26	92,68%
		4120	Składki na Fundusz Pracy oraz Fundusz Solidarnościowy	81 781,00	81 781,00	54 940,99	67,18%
		4140	Wpłaty na Państwowy Fundusz Rehabilitacji Osób Niepełnosprawnych	65 000,00	65 000,00	56 018,00	86,18%
		4170	Wynagrodzenia bezosobowe	115 000,00	175 200,00	167 853,31	95,81%
		4177	Wynagrodzenia bezosobowe	0,00	5 275,00	2 020,04	38,29%
		4179	Wynagrodzenia bezosobowe	0,00	1 319,00	505,01	38,29%

Dział	Rozdział	Paragraf	Wyszczególnienie	Plan na 1.01.2025	Plan na 31.12.2025	Wykonanie na 31.12.2025	Wykonanie planu w %
		4210	Zakup materiałów i wyposażenia	98 000,00	124 374,00	108 372,18	87,13%
		4240	Zakup środków dydaktycznych i książek	300,00	300,00	0,00	0,00%
		4260	Zakup energii	50 000,00	30 000,00	24 027,97	80,09%
		4270	Zakup usług remontowych	25 000,00	25 000,00	21 525,00	86,10%
		4280	Zakup usług zdrowotnych	5 000,00	5 000,00	1 610,00	32,20%
		4300	Zakup usług pozostałych	350 000,00	427 953,00	399 182,52	93,28%
		4307	Zakup usług pozostałych	0,00	11 903,00	10 758,73	90,39%
		4309	Zakup usług pozostałych	0,00	2 976,00	2 689,68	90,38%
		4360	Oplaty z tytułu zakupu usług telekomunikacyjnych	20 000,00	20 000,00	13 288,74	66,44%
		4410	Podróże służbowe krajowe	35 000,00	35 000,00	32 223,68	92,07%
		4420	Podróże służbowe zagraniczne	1 000,00	1 000,00	0,00	0,00%
		4430	Różne opłaty i składki	20 000,00	20 000,00	13 331,00	66,66%
		4440	Odpisy na zakładowy fundusz świadczeń socjalnych	85 000,00	91 315,00	91 306,52	99,99%
		4480	Podatek od nieruchomości	2 500,00	2 500,00	1 926,00	77,04%
		4500	Pozostałe podatki na rzecz budżetów jednostek samorządu terytorialnego	5 000,00	5 000,00	3 266,00	65,32%
		4700	Szkolenia pracowników niebędących członkami korpusu służby cywilnej	8 500,00	12 455,00	12 428,00	99,78%
	75075		Promocja jednostek samorządu terytorialnego	14 000,00	14 000,00	12 875,04	91,96%
		4210	Zakup materiałów i wyposażenia	8 000,00	8 000,00	7 005,06	87,56%
		4300	Zakup usług pozostałych	6 000,00	6 000,00	5 869,98	97,83%
	75095		Pozostała działalność	228 928,00	301 237,00	207 172,25	68,77%
		2310	Dotacja celowa przekazana gminie na zadania bieżące realizowane na podstawie porozumień (umów) między jednostkami samorządu terytorialnego	0,00	10 000,00	10 000,00	100,00%
		3030	Różne wydatki na rzecz osób fizycznych	43 000,00	33 000,00	31 827,00	96,45%
		4177	Wynagrodzenia bezosobowe	1 270,00	12 259,00	5 893,72	48,08%
		4179	Wynagrodzenia bezosobowe	318,00	3 066,00	1 473,43	48,06%
		4210	Zakup materiałów i wyposażenia	69 455,00	25 904,00	13 483,35	52,05%
		4217	Zakup materiałów i wyposażenia	5 345,00	16 741,00	9 196,92	54,94%
		4219	Zakup materiałów i wyposażenia	1 337,00	4 187,00	2 299,25	54,91%
		4300	Zakup usług pozostałych	42 298,00	66 769,00	45 528,25	68,19%
		4307	Zakup usług pozostałych	35 924,00	86 648,00	54 262,51	62,62%
		4309	Zakup usług pozostałych	8 981,00	21 663,00	13 565,64	62,62%
		4430	Różne opłaty i składki	21 000,00	21 000,00	19 642,18	93,53%
751			Urzędy naczelnych organów władzy państwowej, kontroli i ochrony prawa oraz sądownictwa	640,00	65 696,00	65 692,37	99,99%
	75101		Urzędy naczelnych organów władzy państwowej, kontroli i ochrony prawa	640,00	640,00	640,00	100,00%
		4260	Zakup energii	240,00	240,00	240,00	100,00%
		4300	Zakup usług pozostałych	400,00	400,00	400,00	100,00%
	75107		Wybory Prezydenta Rzeczypospolitej Polskiej	0,00	65 056,00	65 052,37	99,99%
		3030	Różne wydatki na rzecz osób fizycznych	0,00	40 650,00	40 650,00	100,00%
		4010	Wynagrodzenia osobowe pracowników	0,00	1 800,00	1 800,00	100,00%
		4110	Składki na ubezpieczenia społeczne	0,00	2 303,00	2 302,48	99,98%
		4120	Składki na Fundusz Pracy oraz Fundusz Solidarnościowy	0,00	292,00	291,55	99,85%

Dział	Rozdział	Paragraf	Wyszczególnienie	Plan na 1.01.2025	Plan na 31.12.2025	Wykonanie na 31.12.2025	Wykonanie planu w %
		4170	Wynagrodzenia bezosobowe	0,00	15 200,00	15 200,00	100,00%
		4210	Zakup materiałów i wyposażenia	0,00	3 908,00	3 907,12	99,98%
		4300	Zakup usług pozostałych	0,00	212,00	211,22	99,63%
		4410	Podróże służbowe krajowe	0,00	691,00	690,00	99,86%
752			Obrona narodowa	2 000,00	156 860,00	8 519,00	5,43%
	75212		Pozostałe wydatki obronne	2 000,00	2 000,00	2 000,00	100,00%
		4170	Wynagrodzenia bezosobowe	1 000,00	0,00	0,00	-
		4210	Zakup materiałów i wyposażenia	1 000,00	0,00	0,00	-
		4300	Zakup usług pozostałych	0,00	2 000,00	2 000,00	100,00%
	75295		Pozostała działalność	0,00	154 860,00	6 519,00	4,21%
		4210	Zakup materiałów i wyposażenia	0,00	139 860,00	6 519,00	4,66%
		4700	Szkolenia pracowników niebędących członkami korpusu służby cywilnej	0,00	15 000,00	0,00	0,00%
754			Bezpieczeństwo publiczne i ochrona przeciwpożarowa	286 200,00	299 752,00	237 437,46	79,21%
	75404		Komendy wojewódzkie Policji	8 000,00	1 000,00	1 000,00	100,00%
		2300	Wpłaty jednostek na państwowy fundusz celowy	8 000,00	1 000,00	1 000,00	100,00%
	75412		Ochotnicze straże pożarne	278 200,00	298 752,00	236 437,46	79,14%
		4110	Składki na ubezpieczenia społeczne	2 000,00	2 000,00	1 354,37	67,72%
		4120	Składki na Fundusz Pracy oraz Fundusz Solidarnościowy	200,00	200,00	195,99	98,00%
		4170	Wynagrodzenia bezosobowe	86 000,00	86 000,00	79 817,60	92,81%
		4177	Wynagrodzenia bezosobowe	0,00	2 063,00	783,50	37,98%
		4179	Wynagrodzenia bezosobowe	0,00	516,00	195,87	37,96%
		4210	Zakup materiałów i wyposażenia	58 000,00	58 000,00	50 251,61	86,64%
		4217	Zakup materiałów i wyposażenia	0,00	10 175,00	9 791,51	96,23%
		4219	Zakup materiałów i wyposażenia	0,00	1 547,00	1 151,34	74,42%
		4260	Zakup energii	52 000,00	52 000,00	25 030,59	48,14%
		4300	Zakup usług pozostałych	55 000,00	51 006,00	42 737,80	83,79%
		4307	Zakup usług pozostałych	0,00	7 717,00	4 971,47	64,42%
		4309	Zakup usług pozostałych	0,00	2 528,00	2 528,00	100,00%
		4360	Oplaty z tytułu zakupu usług telekomunikacyjnych	3 000,00	3 000,00	1 427,81	47,59%
		4430	Różne opłaty i składki	22 000,00	22 000,00	16 200,00	73,64%
757			Obsługa długu publicznego	530 000,00	230 000,00	189 296,27	82,30%
	75702		Obsługa papierów wartościowych, kredytów i pożyczek oraz innych zobowiązań jednostek samorządu terytorialnego zaliczanych do tytułu dłużnego – kredyty i pożyczki	530 000,00	230 000,00	189 296,27	82,30%
		8110	Odsetki od samorządowych papierów wartościowych lub zaciągniętych przez jednostkę samorządu terytorialnego kredytów i pożyczek	530 000,00	230 000,00	189 296,27	82,30%
758			Różne rozliczenia	106 421,00	99 819,00	0,00	0,00%
	75818		Rezerwy ogólne i celowe	106 421,00	99 819,00	0,00	0,00%
		4810	Rezerwy	106 421,00	99 819,00	0,00	0,00%
801			Oświata i wychowanie	8 372 418,00	8 439 685,47	7 832 874,33	92,81%
	80101		Szkoły podstawowe	5 489 367,00	5 537 561,00	5 235 396,74	94,54%
		3020	Wydatki osobowe niezaliczone do wynagrodzeń	214 772,00	214 772,00	181 377,14	84,45%

Dział	Rozdział	Paragraf	Wyszczególnienie	Plan na 1.01.2025	Plan na 31.12.2025	Wykonanie na 31.12.2025	Wykonanie planu w %
		4010	Wynagrodzenia osobowe pracowników	728 917,00	728 930,00	720 862,22	98,89%
		4040	Dodatkowe wynagrodzenie roczne	64 215,00	60 412,00	60 411,65	100,00%
		4110	Składki na ubezpieczenia społeczne	674 668,00	659 668,00	616 627,05	93,48%
		4120	Składki na Fundusz Pracy oraz Fundusz Solidarnościowy	56 425,00	56 425,00	53 742,74	95,25%
		4170	Wynagrodzenia bezosobowe	7 000,00	7 000,00	6 530,42	93,29%
		4210	Zakup materiałów i wyposażenia	118 700,00	119 700,00	118 814,30	99,26%
		4240	Zakup środków dydaktycznych i książek	2 500,00	2 500,00	0,00	0,00%
		4260	Zakup energii	50 000,00	50 000,00	46 987,44	93,97%
		4280	Zakup usług zdrowotnych	6 000,00	6 000,00	5 800,00	96,67%
		4300	Zakup usług pozostałych	95 140,00	170 413,00	169 486,50	99,46%
		4350	Zakup towarów (w szczególności materiałów, leków, żywności) w związku z pomocą obywatelom Ukrainy	0,00	3 026,00	3 026,00	100,00%
		4360	Oplaty z tytułu zakupu usług telekomunikacyjnych	5 000,00	5 000,00	4 500,87	90,02%
		4410	Podróże służbowe krajowe	11 000,00	11 000,00	5 130,28	46,64%
		4430	Różne opłaty i składki	10 000,00	10 000,00	9 176,46	91,76%
		4440	Odpisy na zakładowy fundusz świadczeń socjalnych	222 274,00	211 274,00	182 848,37	86,55%
		4700	Szkolenia pracowników niebędących członkami korpusu służby cywilnej	10 000,00	10 000,00	6 477,00	64,77%
		4710	Wpłaty na PPK finansowane przez podmiot zatrudniający	28 556,00	28 556,00	18 526,79	64,88%
		4790	Wynagrodzenia osobowe nauczycieli	2 993 097,00	2 993 097,00	2 835 884,91	94,75%
		4800	Dodatkowe wynagrodzenie roczne nauczycieli	191 103,00	189 788,00	189 186,60	99,68%
	80104		Przedszkola	1 763 513,00	1 763 513,00	1 631 869,46	92,54%
		2900	Wpłaty gmin i powiatów na rzecz innych jednostek samorządu terytorialnego oraz związków gmin, związków powiatowo-gminnych, związków powiatów, związków metropolitalnych na dofinansowanie zadań bieżących	120 000,00	120 000,00	87 434,96	72,86%
		3020	Wydatki osobowe niezaliczone do wynagrodzeń	38 952,00	38 952,00	34 344,45	88,17%
		4010	Wynagrodzenia osobowe pracowników	507 692,00	507 692,00	494 024,39	97,31%
		4040	Dodatkowe wynagrodzenie roczne	35 627,00	29 120,00	29 119,78	100,00%
		4110	Składki na ubezpieczenia społeczne	204 813,00	204 813,00	202 206,99	98,73%
		4120	Składki na Fundusz Pracy oraz Fundusz Solidarnościowy	29 346,00	29 346,00	22 613,22	77,06%
		4170	Wynagrodzenia bezosobowe	2 000,00	2 000,00	0,00	0,00%
		4210	Zakup materiałów i wyposażenia	19 600,00	25 187,00	24 440,79	97,04%
		4240	Zakup środków dydaktycznych i książek	1 000,00	1 000,00	0,00	0,00%
		4260	Zakup energii	3 000,00	3 000,00	2 645,05	88,17%
		4280	Zakup usług zdrowotnych	2 000,00	2 000,00	1 960,00	98,00%
		4300	Zakup usług pozostałych	42 200,00	42 200,00	41 570,23	98,51%
		4360	Oplaty z tytułu zakupu usług telekomunikacyjnych	2 000,00	2 000,00	1 528,85	76,44%
		4410	Podróże służbowe krajowe	2 800,00	2 800,00	485,30	17,33%
		4440	Odpisy na zakładowy fundusz świadczeń socjalnych	74 110,00	74 110,00	65 500,03	88,38%
		4700	Szkolenia pracowników niebędących członkami korpusu służby cywilnej	2 000,00	2 000,00	0,00	0,00%
		4710	Wpłaty na PPK finansowane przez podmiot zatrudniający	10 000,00	10 000,00	3 823,92	38,24%
		4790	Wynagrodzenia osobowe nauczycieli	631 815,00	631 815,00	584 699,44	92,54%
		4800	Dodatkowe wynagrodzenie roczne nauczycieli	34 558,00	35 478,00	35 472,06	99,98%
	80107		Świetlice szkolne	111 788,00	113 103,00	94 644,49	83,68%

Dział	Rozdział	Paragraf	Wyszczególnienie	Plan na 1.01.2025	Plan na 31.12.2025	Wykonanie na 31.12.2025	Wykonanie planu w %
		3020	Wydatki osobowe niezaliczone do wynagrodzeń	6 373,00	6 373,00	4 409,60	69,19%
		4110	Składki na ubezpieczenia społeczne	14 519,00	14 519,00	12 649,90	87,13%
		4120	Składki na Fundusz Pracy oraz Fundusz Solidarnościowy	2 081,00	2 081,00	1 817,53	87,34%
		4210	Zakup materiałów i wyposażenia	400,00	400,00	0,00	0,00%
		4440	Odpisy na zakładowy fundusz świadczeń socjalnych	5 979,00	5 979,00	5 705,89	95,43%
		4790	Wynagrodzenia osobowe nauczycieli	77 562,00	77 562,00	63 875,34	82,35%
		4800	Dodatkowe wynagrodzenie roczne nauczycieli	4 874,00	6 189,00	6 186,23	99,96%
	80113		Dowożenie uczniów do szkół	530 895,00	530 895,00	512 055,62	96,45%
		3020	Wydatki osobowe niezaliczone do wynagrodzeń	1 500,00	1 500,00	820,41	54,69%
		4010	Wynagrodzenia osobowe pracowników	155 000,00	159 000,00	158 970,08	99,98%
		4040	Dodatkowe wynagrodzenie roczne	13 000,00	12 000,00	11 908,01	99,23%
		4110	Składki na ubezpieczenia społeczne	28 879,00	29 179,00	28 929,61	99,15%
		4120	Składki na Fundusz Pracy oraz Fundusz Solidarnościowy	4 116,00	4 216,00	4 186,51	99,30%
		4210	Zakup materiałów i wyposażenia	95 100,00	93 000,00	75 926,48	81,64%
		4300	Zakup usług pozostałych	212 000,00	213 800,00	213 739,70	99,97%
		4410	Podróże służbowe krajowe	500,00	500,00	0,00	0,00%
		4430	Różne opłaty i składki	13 000,00	11 100,00	11 067,00	99,70%
		4440	Odpisy na zakładowy fundusz świadczeń socjalnych	5 200,00	5 000,00	4 983,82	99,68%
		4500	Pozostałe podatki na rzecz budżetów jednostek samorządu terytorialnego	1 600,00	1 600,00	1 524,00	95,25%
		4700	Szkolenia pracowników niebędących członkami korpusu służby cywilnej	1 000,00	0,00	0,00	-
	80146		Dokształcanie i doskonalenie nauczycieli	38 426,00	38 426,00	2 485,00	6,47%
		4300	Zakup usług pozostałych	38 426,00	38 426,00	2 485,00	6,47%
	80148		Stolówki szkolne i przedszkolne	189 080,00	189 080,00	154 626,06	81,78%
		3020	Wydatki osobowe niezaliczone do wynagrodzeń	900,00	900,00	520,00	57,78%
		4010	Wynagrodzenia osobowe pracowników	133 623,00	133 623,00	119 125,51	89,15%
		4040	Dodatkowe wynagrodzenie roczne	10 482,00	10 482,00	10 168,24	97,01%
		4110	Składki na ubezpieczenia społeczne	24 643,00	24 643,00	16 813,59	68,23%
		4120	Składki na Fundusz Pracy oraz Fundusz Solidarnościowy	3 532,00	3 532,00	2 528,72	71,59%
		4210	Zakup materiałów i wyposażenia	6 000,00	6 000,00	0,00	0,00%
		4260	Zakup energii	4 000,00	4 000,00	1 045,00	26,13%
		4440	Odpisy na zakładowy fundusz świadczeń socjalnych	5 900,00	5 900,00	4 425,00	75,00%
	80150		Realizacja zadań wymagających stosowania specjalnej organizacji nauki i metod pracy dla dzieci i młodzieży w szkołach podstawowych	190 000,00	190 000,00	139 875,84	73,62%
		4110	Składki na ubezpieczenia społeczne	20 000,00	20 000,00	16 225,25	81,13%
		4120	Składki na Fundusz Pracy oraz Fundusz Solidarnościowy	3 000,00	3 000,00	2 523,25	84,11%
		4210	Zakup materiałów i wyposażenia	15 000,00	15 000,00	0,00	0,00%
		4300	Zakup usług pozostałych	2 000,00	2 000,00	0,00	0,00%
		4440	Odpisy na zakładowy fundusz świadczeń socjalnych	10 000,00	10 000,00	9 902,00	99,02%
		4790	Wynagrodzenia osobowe nauczycieli	140 000,00	140 000,00	111 225,34	79,45%
	80153		Zapewnienie uczniom prawa do bezpłatnego dostępu do podręczników, materiałów edukacyjnych lub materiałów ćwiczeniowych	0,00	17 758,47	17 409,37	98,03%

Dział	Rozdział	Paragraf	Wyszczególnienie	Plan na 1.01.2025	Plan na 31.12.2025	Wykonanie na 31.12.2025	Wykonanie planu w %
		4210	Zakup materiałów i wyposażenia	0,00	175,79	0,00	0,00%
		4240	Zakup środków dydaktycznych i książek	0,00	17 582,68	17 409,37	99,01%
	80195		Pozostała działalność	59 349,00	59 349,00	44 511,75	75,00%
		4440	Odpisy na zakładowy fundusz świadczeń socjalnych	59 349,00	59 349,00	44 511,75	75,00%
851			Ochrona zdrowia	57 000,00	67 475,00	51 774,61	76,73%
	85153		Zwalczanie narkomanii	1 000,00	1 000,00	1 000,00	100,00%
		4300	Zakup usług pozostałych	1 000,00	1 000,00	1 000,00	100,00%
	85154		Przeciwdziałanie alkoholizmowi	36 000,00	46 475,00	46 474,62	100,00%
		4170	Wynagrodzenia bezosobowe	4 550,00	2 820,00	2 820,00	100,00%
		4210	Zakup materiałów i wyposażenia	7 970,00	22 215,00	22 214,62	100,00%
		4300	Zakup usług pozostałych	23 280,00	21 440,00	21 440,00	100,00%
		4410	Podróże służbowe krajowe	200,00	0,00	0,00	-
	85195		Pozostała działalność	20 000,00	20 000,00	4 299,99	21,50%
		4210	Zakup materiałów i wyposażenia	15 000,00	15 000,00	0,00	0,00%
		4300	Zakup usług pozostałych	5 000,00	5 000,00	4 299,99	86,00%
852			Pomoc społeczna	1 101 829,00	1 318 696,15	1 244 623,26	94,38%
	85202		Domy pomocy społecznej	350 000,00	351 500,00	351 326,74	99,95%
		4330	Zakup usług przez jednostki samorządu terytorialnego od innych jednostek samorządu terytorialnego	350 000,00	351 500,00	351 326,74	99,95%
	85205		Zadania w zakresie przeciwdziałania przemocy domowej	6 000,00	6 000,00	6 000,00	100,00%
		4210	Zakup materiałów i wyposażenia	6 000,00	6 000,00	6 000,00	100,00%
	85213		Składki na ubezpieczenie zdrowotne opłacane za osoby pobierające niektóre świadczenia z pomocy społecznej oraz za osoby uczestniczące w zajęciach w centrum integracji społecznej	15 000,00	18 998,00	18 995,95	99,99%
		4130	Składki na ubezpieczenie zdrowotne	15 000,00	18 998,00	18 995,95	99,99%
	85214		Zasiłki okresowe, celowe i pomoc w naturze oraz składki na ubezpieczenia emerytalne i rentowe	48 000,00	52 676,00	50 010,69	94,94%
		3110	Świadczenia społeczne	48 000,00	52 676,00	50 010,69	94,94%
	85215		Dodatki mieszkaniowe	8 000,00	5 000,00	4 813,98	96,28%
		3110	Świadczenia społeczne	8 000,00	5 000,00	4 813,98	96,28%
	85216		Zasiłki stałe	169 000,00	211 326,00	211 233,38	99,96%
		3110	Świadczenia społeczne	169 000,00	211 326,00	211 233,38	99,96%
	85219		Ośrodki pomocy społecznej	388 917,00	541 021,00	509 403,46	94,16%
		3020	Wydatki osobowe niezaliczone do wynagrodzeń	1 000,00	1 000,00	501,92	50,19%
		4010	Wynagrodzenia osobowe pracowników	269 712,00	393 660,00	377 075,03	95,79%
		4040	Dodatkowe wynagrodzenie roczne	20 100,00	20 100,00	19 375,06	96,39%
		4110	Składki na ubezpieczenia społeczne	52 650,00	74 570,00	69 952,10	93,81%
		4120	Składki na Fundusz Pracy oraz Fundusz Solidarnościowy	7 200,00	10 116,00	9 558,43	94,49%
		4210	Zakup materiałów i wyposażenia	10 000,00	3 500,00	618,50	17,67%
		4240	Zakup środków dydaktycznych i książek	400,00	0,00	0,00	-
		4260	Zakup energii	1 000,00	0,00	0,00	-
		4280	Zakup usług zdrowotnych	600,00	600,00	0,00	0,00%
		4300	Zakup usług pozostałych	9 000,00	18 000,00	16 845,70	93,59%
		4360	Oplaty z tytułu zakupu usług telekomunikacyjnych	1 000,00	1 000,00	473,00	47,30%

Dział	Rozdział	Paragraf	Wyszczególnienie	Plan na 1.01.2025	Plan na 31.12.2025	Wykonanie na 31.12.2025	Wykonanie planu w %
		4410	Podróże służbowe krajowe	4 500,00	5 096,00	4 704,84	92,32%
		4440	Odpisy na zakładowy fundusz świadczeń socjalnych	7 255,00	9 995,00	9 994,88	100,00%
		4480	Podatek od nieruchomości	500,00	304,00	304,00	100,00%
		4700	Szkolenia pracowników niebędących członkami korpusu służby cywilnej	4 000,00	3 080,00	0,00	0,00%
	85228		Usługi opiekuńcze i specjalistyczne usługi opiekuńcze	58 500,00	49 680,00	13 458,31	27,09%
		4110	Składki na ubezpieczenia społeczne	9 000,00	9 000,00	2 046,21	22,74%
		4170	Wynagrodzenia bezosobowe	49 500,00	40 680,00	11 412,10	28,05%
	85230		Pomoc w zakresie dożywiania	46 000,00	69 200,00	68 620,00	99,16%
		3110	Świadczenia społeczne	46 000,00	69 200,00	68 620,00	99,16%
	85295		Pozostała działalność	12 412,00	13 295,15	10 760,75	80,94%
		3110	Świadczenia społeczne	8 000,00	8 000,00	5 465,60	68,32%
		4300	Zakup usług pozostałych	4 412,00	5 295,15	5 295,15	100,00%
854			Edukacyjna opieka wychowawcza	0,00	7 690,00	7 690,00	100,00%
	85415		Pomoc materialna dla uczniów o charakterze socjalnym	0,00	7 690,00	7 690,00	100,00%
		3240	Stypendia dla uczniów	0,00	7 690,00	7 690,00	100,00%
855			Rodzina	3 342 289,00	3 703 311,00	3 589 607,95	96,93%
	85502		Świadczenia rodzinne, świadczenie z funduszu alimentacyjnego oraz składki na ubezpieczenia emerytalne i rentowe z ubezpieczenia społecznego	3 213 189,00	3 563 392,00	3 482 664,08	97,73%
		3020	Wydatki osobowe niezaliczone do wynagrodzeń	200,00	200,00	61,23	30,62%
		3110	Świadczenia społeczne	2 694 330,00	3 016 275,00	2 971 150,25	98,50%
		4010	Wynagrodzenia osobowe pracowników	184 524,00	141 162,00	127 193,42	90,10%
		4040	Dodatkowe wynagrodzenie roczne	14 700,00	14 000,00	13 984,61	99,89%
		4110	Składki na ubezpieczenia społeczne	299 400,00	372 416,00	356 669,19	95,77%
		4120	Składki na Fundusz Pracy oraz Fundusz Solidarnościowy	5 000,00	3 104,00	816,75	26,31%
		4210	Zakup materiałów i wyposażenia	1 100,00	1 100,00	303,31	27,57%
		4260	Zakup energii	300,00	0,00	0,00	-
		4280	Zakup usług zdrowotnych	600,00	0,00	0,00	-
		4300	Zakup usług pozostałych	4 500,00	8 900,00	8 040,20	90,34%
		4360	Opłaty z tytułu zakupu usług telekomunikacyjnych	600,00	600,00	473,00	78,83%
		4410	Podróże służbowe krajowe	600,00	600,00	0,00	0,00%
		4440	Odpisy na zakładowy fundusz świadczeń socjalnych	4 835,00	3 650,00	3 622,12	99,24%
		4700	Szkolenia pracowników niebędących członkami korpusu służby cywilnej	2 500,00	1 385,00	350,00	25,27%
	85503		Karta Dużej Rodziny	0,00	139,00	139,00	100,00%
		4210	Zakup materiałów i wyposażenia	0,00	139,00	139,00	100,00%
	85504		Wspieranie rodziny	65 100,00	69 100,00	38 790,88	56,14%
		4110	Składki na ubezpieczenia społeczne	3 600,00	3 600,00	0,00	0,00%
		4170	Wynagrodzenia bezosobowe	16 500,00	20 500,00	12 825,00	62,56%
		4300	Zakup usług pozostałych	45 000,00	45 000,00	25 965,88	57,70%
	85513		Składki na ubezpieczenie zdrowotne opłacane za osoby pobierające niektóre świadczenia rodzinne oraz za osoby pobierające zasiłki dla opiekunów	64 000,00	70 680,00	68 013,99	96,23%
		4130	Składki na ubezpieczenie zdrowotne	64 000,00	70 680,00	68 013,99	96,23%

Dział	Rozdział	Paragraf	Wyszczególnienie	Plan na 1.01.2025	Plan na 31.12.2025	Wykonanie na 31.12.2025	Wykonanie planu w %
900			Gospodarka komunalna i ochrona środowiska	2 504 154,00	2 959 954,00	2 497 441,88	84,37%
	90001		Gospodarka ściekowa i ochrona wód	195 028,00	205 028,00	192 069,40	93,68%
		4210	Zakup materiałów i wyposażenia	24 762,00	24 762,00	18 673,71	75,41%
		4260	Zakup energii	139 666,00	133 666,00	129 368,53	96,78%
		4300	Zakup usług pozostałych	26 600,00	36 600,00	35 458,16	96,88%
		4510	Oplaty na rzecz budżetu państwa	4 000,00	10 000,00	8 569,00	85,69%
	90002		Gospodarka odpadami komunalnymi	1 410 000,00	1 710 000,00	1 443 829,11	84,43%
		3020	Wydatki osobowe niezaliczone do wynagrodzeń	100,00	100,00	42,43	42,43%
		4010	Wynagrodzenia osobowe pracowników	77 000,00	77 000,00	59 732,31	77,57%
		4040	Dodatkowe wynagrodzenie roczne	7 100,00	7 100,00	5 682,35	80,03%
		4110	Składki na ubezpieczenia społeczne	15 471,00	15 471,00	10 071,95	65,10%
		4120	Składki na Fundusz Pracy oraz Fundusz Solidarnościowy	2 205,00	2 205,00	1 563,74	70,92%
		4210	Zakup materiałów i wyposażenia	2 624,00	2 624,00	0,00	0,00%
		4300	Zakup usług pozostałych	1 300 000,00	1 600 000,00	1 362 212,38	85,14%
		4410	Podróże służbowe krajowe	1 400,00	1 600,00	1 560,55	97,53%
		4440	Odpisy na zakładowy fundusz świadczeń socjalnych	2 600,00	2 725,00	2 723,40	99,94%
		4700	Szkolenia pracowników niebędących członkami korpusu służby cywilnej	1 500,00	1 175,00	240,00	20,43%
	90003		Oczyszczanie miast i wsi	155 000,00	155 000,00	78 511,07	50,65%
		4210	Zakup materiałów i wyposażenia	20 000,00	20 000,00	14 608,59	73,04%
		4300	Zakup usług pozostałych	135 000,00	135 000,00	63 902,48	47,34%
	90005		Ochrona powietrza atmosferycznego i klimatu	5 000,00	48 400,00	30 669,43	63,37%
		4010	Wynagrodzenia osobowe pracowników	0,00	20 000,00	19 910,74	99,55%
		4110	Składki na ubezpieczenia społeczne	0,00	4 500,00	3 281,24	72,92%
		4120	Składki na Fundusz Pracy oraz Fundusz Solidarnościowy	0,00	750,00	474,85	63,31%
		4210	Zakup materiałów i wyposażenia	5 000,00	14 450,00	6 670,50	46,16%
		4300	Zakup usług pozostałych	0,00	8 700,00	332,10	3,82%
	90015		Oświetlenie ulic, placów i dróg	442 026,00	487 426,00	422 467,14	86,67%
		4210	Zakup materiałów i wyposażenia	0,00	26 000,00	25 350,00	97,50%
		4260	Zakup energii	230 000,00	236 900,00	212 180,02	89,57%
		4300	Zakup usług pozostałych	212 026,00	224 526,00	184 937,12	82,37%
	90019		Wpływy i wydatki związane z gromadzeniem środków z opłat i kar za korzystanie ze środowiska	10 000,00	10 000,00	2 105,32	21,05%
		4210	Zakup materiałów i wyposażenia	2 500,00	2 500,00	0,00	0,00%
		4300	Zakup usług pozostałych	7 500,00	7 500,00	2 105,32	28,07%
	90095		Pozostała działalność	287 100,00	344 100,00	327 790,41	95,26%
		4210	Zakup materiałów i wyposażenia	116 600,00	134 600,00	128 542,31	95,50%
		4260	Zakup energii	90 000,00	141 000,00	138 686,35	98,36%
		4300	Zakup usług pozostałych	73 800,00	58 800,00	51 795,15	88,09%
		4360	Oplaty z tytułu zakupu usług telekomunikacyjnych	4 000,00	5 000,00	4 935,60	98,71%
		4430	Różne opłaty i składki	2 700,00	4 700,00	3 831,00	81,51%
921			Kultura i ochrona dziedzictwa narodowego	507 183,00	551 311,00	449 792,55	81,59%
	92109		Domy i ośrodki kultury, świetlice i kluby	308 110,00	352 238,00	280 715,11	79,69%

Dział	Rozdział	Paragraf	Wyszczególnienie	Plan na 1.01.2025	Plan na 31.12.2025	Wykonanie na 31.12.2025	Wykonanie planu w %
		4110	Składki na ubezpieczenia społeczne	1 000,00	1 000,00	249,72	24,97%
		4120	Składki na Fundusz Pracy oraz Fundusz Solidarnościowy	110,00	110,00	0,00	0,00%
		4170	Wynagrodzenia bezosobowe	10 000,00	10 000,00	3 757,68	37,58%
		4177	Wynagrodzenia bezosobowe	0,00	8 017,00	7 783,50	97,09%
		4179	Wynagrodzenia bezosobowe	0,00	2 005,00	1 945,87	97,05%
		4210	Zakup materiałów i wyposażenia	80 000,00	78 267,00	64 676,65	82,64%
		4217	Zakup materiałów i wyposażenia	0,00	3 900,00	1 652,60	42,37%
		4219	Zakup materiałów i wyposażenia	0,00	975,00	413,15	42,37%
		4260	Zakup energii	102 000,00	98 000,00	94 415,46	96,34%
		4270	Zakup usług remontowych	50 000,00	49 000,00	28 906,00	58,99%
		4300	Zakup usług pozostałych	60 000,00	75 000,00	55 116,53	73,49%
		4307	Zakup usług pozostałych	0,00	16 771,00	14 222,36	84,80%
		4309	Zakup usług pozostałych	0,00	4 193,00	3 555,59	84,80%
		4360	Oplaty z tytułu zakupu usług telekomunikacyjnych	2 000,00	2 000,00	1 020,00	51,00%
		4430	Różne opłaty i składki	3 000,00	3 000,00	3 000,00	100,00%
	92116		Biblioteki	177 073,00	177 073,00	147 077,44	83,06%
		2480	Dotacja podmiotowa z budżetu dla samorządowej instytucji kultury	177 073,00	177 073,00	147 077,44	83,06%
	92195		Pozostała działalność	22 000,00	22 000,00	22 000,00	100,00%
		2820	Dotacja celowa z budżetu na finansowanie lub dofinansowanie zadań zleconych do realizacji stowarzyszeniom	22 000,00	22 000,00	22 000,00	100,00%
926			Kultura fizyczna	37 000,00	38 050,00	32 234,18	84,72%
	92605		Zadania w zakresie kultury fizycznej	37 000,00	38 050,00	32 234,18	84,72%
		2820	Dotacja celowa z budżetu na finansowanie lub dofinansowanie zadań zleconych do realizacji stowarzyszeniom	18 000,00	18 000,00	18 000,00	100,00%
		4210	Zakup materiałów i wyposażenia	8 000,00	8 000,00	4 266,22	53,33%
		4260	Zakup energii	3 000,00	3 000,00	1 709,84	56,99%
		4300	Zakup usług pozostałych	8 000,00	9 050,00	8 258,12	91,25%
			Razem	23 370 411,00	24 902 302,96	22 336 287,20	89,70%

3.8. WYKONANIE WYDATKÓW MAJĄTKOWYCH

Tabela 19: Wykonanie wydatków majątkowych budżetu Gminy Przewóz za 2025 rok

Dział	Rozdział	Paragraf	Wyszczególnienie	Plan na 1.01.2025	Plan na 31.12.2025	Wykonanie na 31.12.2025	Wykonanie planu w %
400			Wytwarzanie i zaopatrywanie w energię elektryczną, gaz i wodę	4 937 000,00	2 737 000,00	1 283 587,88	46,90%
	40002		Dostarczanie wody	4 937 000,00	2 737 000,00	1 283 587,88	46,90%
		6050	Wydatki inwestycyjne jednostek budżetowych	2 257 000,00	1 397 000,00	1 283 587,88	91,88%
		6370	Wydatki jednostek poniesione ze środków z Rządowego Funduszu Polski Ład: Program Inwestycji Strategicznych na realizację zadań inwestycyjnych	2 680 000,00	1 340 000,00	0,00	0,00%
600			Transport i łączność	30 000,00	130 774,00	79 704,00	60,95%
	60016		Drogi publiczne gminne	30 000,00	130 774,00	79 704,00	60,95%
		6050	Wydatki inwestycyjne jednostek budżetowych	30 000,00	130 774,00	79 704,00	60,95%
700			Gospodarka mieszkaniowa	55 000,00	7 950,00	7 500,00	94,34%
	70095		Pozostała działalność	55 000,00	7 950,00	7 500,00	94,34%
		6050	Wydatki inwestycyjne jednostek budżetowych	55 000,00	7 950,00	7 500,00	94,34%
710			Działalność usługowa	100 000,00	0,00	0,00	-
	71035		Cmentarze	100 000,00	0,00	0,00	-
		6050	Wydatki inwestycyjne jednostek budżetowych	100 000,00	0,00	0,00	-
750			Administracja publiczna	249 881,00	249 881,00	78 935,41	31,59%
	75023		Urzędy gmin (miast i miast na prawach powiatu)	249 881,00	249 881,00	78 935,41	31,59%
		6057	Wydatki inwestycyjne jednostek budżetowych	157 601,00	157 601,00	50 069,44	31,77%
		6059	Wydatki inwestycyjne jednostek budżetowych	92 280,00	92 280,00	28 865,97	31,28%
752			Obrona narodowa	0,00	158 140,00	99 630,00	63,00%
	75295		Pozostała działalność	0,00	158 140,00	99 630,00	63,00%
		6060	Wydatki na zakupy inwestycyjne jednostek budżetowych	0,00	158 140,00	99 630,00	63,00%
754			Bezpieczeństwo publiczne i ochrona przeciwpożarowa	9 000,00	16 000,00	16 000,00	100,00%
	75404		Komendy wojewódzkie Policji	9 000,00	16 000,00	16 000,00	100,00%
		6170	Wpłaty jednostek na państwowy fundusz celowy na finansowanie lub dofinansowanie zadań inwestycyjnych	9 000,00	16 000,00	16 000,00	100,00%
801			Oświata i wychowanie	5 965 000,00	6 388 276,00	5 726 895,92	89,65%
	80101		Szkoły podstawowe	5 905 000,00	6 388 276,00	5 726 895,92	89,65%
		6050	Wydatki inwestycyjne jednostek budżetowych	1 685 000,00	2 068 276,00	1 506 895,92	72,86%
		6057	Wydatki inwestycyjne jednostek budżetowych	0,00	85 000,00	0,00	0,00%
		6059	Wydatki inwestycyjne jednostek budżetowych	0,00	15 000,00	0,00	0,00%
		6370	Wydatki jednostek poniesione ze środków z Rządowego Funduszu Polski Ład: Program Inwestycji Strategicznych na realizację zadań inwestycyjnych	4 220 000,00	4 220 000,00	4 220 000,00	100,00%
	80104		Przedszkola	60 000,00	0,00	0,00	-
		6050	Wydatki inwestycyjne jednostek budżetowych	60 000,00	0,00	0,00	-
900			Gospodarka komunalna i ochrona środowiska	6 983 534,00	6 706 634,00	6 635 282,54	98,94%
	90001		Gospodarka ściekowa i ochrona wód	6 251 134,00	6 151 134,00	6 080 632,55	98,85%
		6050	Wydatki inwestycyjne jednostek budżetowych	207 000,00	207 000,00	139 589,84	67,43%

Dział	Rozdział	Paragraf	Wyszczególnienie	Plan na 1.01.2025	Plan na 31.12.2025	Wykonanie na 31.12.2025	Wykonanie planu w %
		6057	Wydatki inwestycyjne jednostek budżetowych	4 347 134,00	4 347 134,00	4 347 134,00	100,00%
		6059	Wydatki inwestycyjne jednostek budżetowych	1 697 000,00	1 597 000,00	1 593 908,71	99,81%
	90015		Oświetlenie ulic, placów i dróg	532 400,00	532 500,00	531 999,99	99,91%
		6050	Wydatki inwestycyjne jednostek budżetowych	106 400,00	106 500,00	106 400,99	99,91%
		6370	Wydatki jednostek poniesione ze środków z Rządowego Funduszu Polski Ład: Program Inwestycji Strategicznych na realizację zadań inwestycyjnych	426 000,00	426 000,00	425 599,00	99,91%
	90095		Pozostała działalność	200 000,00	23 000,00	22 650,00	98,48%
		6060	Wydatki na zakupy inwestycyjne jednostek budżetowych	200 000,00	23 000,00	22 650,00	98,48%
921			Kultura i ochrona dziedzictwa narodowego	3 154 083,00	2 968 930,00	2 680 113,35	90,27%
	92109		Domy i ośrodki kultury, świetlice i kluby	2 139 000,00	2 138 999,00	2 129 092,32	99,54%
		6050	Wydatki inwestycyjne jednostek budżetowych	228 000,00	227 999,00	218 092,32	95,65%
		6370	Wydatki jednostek poniesione ze środków z Rządowego Funduszu Polski Ład: Program Inwestycji Strategicznych na realizację zadań inwestycyjnych	1 911 000,00	1 911 000,00	1 911 000,00	100,00%
	92120		Ochrona zabytków i opieka nad zabytkami	915 083,00	549 931,00	549 929,58	100,00%
		6570	Dotacja celowa przekazana z budżetu na finansowanie lub dofinansowanie zadań inwestycyjnych obiektów zabytkowych jednostkom niezaliczanym do sektora finansów publicznych	915 083,00	549 931,00	549 929,58	100,00%
	92195		Pozostała działalność	100 000,00	280 000,00	1 091,45	0,39%
		6050	Wydatki inwestycyjne jednostek budżetowych	100 000,00	100 000,00	1 091,45	1,09%
		6057	Wydatki inwestycyjne jednostek budżetowych	0,00	135 000,00	0,00	0,00%
		6059	Wydatki inwestycyjne jednostek budżetowych	0,00	45 000,00	0,00	0,00%
			Razem	21 483 498,00	19 363 585,00	16 607 649,10	85,77%

3.9. WYKONANIE WYDATKÓW W GRUPACH

Tabela 20: Wykonanie wydatków budżetu Gminy Przewóz za 2025 rok

Dział	Rozdział	§	Wyszczególnienie	Wydatki ogółem (plan na 1.01.2025)	Wydatki ogółem (plan na 31.12.2025)	Wydatki ogółem (wykonanie na 31.12.2025)	wydatki bieżące	z tego:													Wykonanie planu		
								wydatki jednostek budżetowych	wynagrodzenia i składki od nich naliczane	wydatki związane z realizacją ich statutowych zadań	dotacje na zadania bieżące	świadczenia na rzecz osób fizycznych	wydatki na programy finansowane z udziałem środków, o których mowa w art. 5 ust. 1 pkt 2, 3	wypłaty z tytułu gwarancji i poręczeń	wydatki na obsługę długu	wydatki majątkowe	wydatki inwestycyjne i zakupy inwestycyjne	wydatki na programy finansowane z udziałem środków, o których mowa w art. 5 ust. 1 pkt 2, 3	zakup i objęcie akcji i udziałów	wniesienie wkładów do spółek prawa handlowego			
010			Rolnictwo i łowiectwo	8 400,00	253 016,38	252 572,26	252 572,26	252 572,26	0,00	252 572,26	0,00	0,00	0,00	0,00	0,00	0,00	0,00	0,00	0,00	0,00	0,00	0,00	99,82%
	01030		Izby rolnicze	8 400,00	8 400,00	7 955,88	7 955,88	7 955,88	0,00	7 955,88	0,00	0,00	0,00	0,00	0,00	0,00	0,00	0,00	0,00	0,00	0,00	0,00	94,71%
		2850	Wpłaty gmin na rzecz izb rolniczych w wysokości 2 % uzyskanych wpływów z podatku rolnego oraz kwoty w wysokości 1,5 % należnego podatku rolnego na rzecz wybranego przez podatnika podmiotu uprawnionego	8 400,00	8 400,00	7 955,88	7 955,88	7 955,88	0,00	7 955,88	0,00	0,00	0,00	0,00	0,00	0,00	0,00	0,00	0,00	0,00	0,00	0,00	94,71%
	01095		Pozostała działalność	0,00	244 616,38	244 616,38	244 616,38	244 616,38	0,00	244 616,38	0,00	0,00	0,00	0,00	0,00	0,00	0,00	0,00	0,00	0,00	0,00	0,00	100,00%
		4210	Zakup materiałów i wyposażenia	0,00	2 802,19	2 802,19	2 802,19	2 802,19	0,00	2 802,19	0,00	0,00	0,00	0,00	0,00	0,00	0,00	0,00	0,00	0,00	0,00	0,00	100,00%
		4300	Zakup usług pozostałych	0,00	1 994,20	1 994,20	1 994,20	1 994,20	0,00	1 994,20	0,00	0,00	0,00	0,00	0,00	0,00	0,00	0,00	0,00	0,00	0,00	0,00	100,00%
		4430	Różne opłaty i składki	0,00	239 819,99	239 819,99	239 819,99	239 819,99	0,00	239 819,99	0,00	0,00	0,00	0,00	0,00	0,00	0,00	0,00	0,00	0,00	0,00	0,00	100,00%
400			Wytwarzanie i zaopatrwanie w energię elektryczną, gaz i wodę	5 283 500,00	3 088 500,00	1 520 620,71	237 032,83	237 032,83	0,00	237 032,83	0,00	0,00	0,00	0,00	0,00	0,00	1 283 587,88	1 283 587,88	0,00	0,00	0,00	0,00	49,23%
	40002		Dostarczanie wody	5 283 500,00	3 088 500,00	1 520 620,71	237 032,83	237 032,83	0,00	237 032,83	0,00	0,00	0,00	0,00	0,00	0,00	1 283 587,88	1 283 587,88	0,00	0,00	0,00	0,00	49,23%
		4210	Zakup materiałów i wyposażenia	98 000,00	103 000,00	49 313,85	49 313,85	49 313,85	0,00	49 313,85	0,00	0,00	0,00	0,00	0,00	0,00	0,00	0,00	0,00	0,00	0,00	0,00	47,88%
		4260	Zakup energii	128 000,00	130 000,00	125 092,07	125 092,07	125 092,07	0,00	125 092,07	0,00	0,00	0,00	0,00	0,00	0,00	0,00	0,00	0,00	0,00	0,00	0,00	96,22%
		4300	Zakup usług pozostałych	100 500,00	98 500,00	48 541,91	48 541,91	48 541,91	0,00	48 541,91	0,00	0,00	0,00	0,00	0,00	0,00	0,00	0,00	0,00	0,00	0,00	0,00	49,28%
		4510	Opłaty na rzecz budżetu państwa	20 000,00	20 000,00	14 085,00	14 085,00	14 085,00	0,00	14 085,00	0,00	0,00	0,00	0,00	0,00	0,00	0,00	0,00	0,00	0,00	0,00	0,00	70,43%
		6050	Wydatki inwestycyjne jednostek budżetowych	2 257 000,00	1 397 000,00	1 283 587,88	0,00	0,00	0,00	0,00	0,00	0,00	0,00	0,00	0,00	1 283 587,88	1 283 587,88	0,00	0,00	0,00	0,00	0,00	91,88%
		6370	Wydatki jednostek poniesione ze środków z Rządowego Funduszu Polski Ład: Program Inwestycji Strategicznych na realizację zadań inwestycyjnych	2 680 000,00	1 340 000,00	0,00	0,00	0,00	0,00	0,00	0,00	0,00	0,00	0,00	0,00	0,00	0,00	0,00	0,00	0,00	0,00	0,00	0,00%
600			Transport i łączność	156 462,00	265 665,56	143 344,03	63 640,03	39 640,03	3 581,40	36 058,63	24 000,00	0,00	0,00	0,00	0,00	0,00	79 704,00	79 704,00	0,00	0,00	0,00	0,00	53,96%
	60004		Lokalny transport zbiorowy	24 000,00	29 011,56	27 879,56	27 879,56	3 879,56	3 581,40	298,16	24 000,00	0,00	0,00	0,00	0,00	0,00	0,00	0,00	0,00	0,00	0,00	0,00	96,10%
		2710	Dotacja celowa na pomoc finansową udzielaną między jednostkami samorządu terytorialnego na dofinansowanie własnych zadań bieżących	24 000,00	25 132,00	24 000,00	24 000,00	0,00	0,00	24 000,00	0,00	0,00	0,00	0,00	0,00	0,00	0,00	0,00	0,00	0,00	0,00	0,00	95,50%
		4110	Składki na ubezpieczenia społeczne	0,00	507,90	507,90	507,90	507,90	507,90	0,00	0,00	0,00	0,00	0,00	0,00	0,00	0,00	0,00	0,00	0,00	0,00	0,00	100,00%
		4120	Składki na Fundusz Pracy oraz Fundusz Solidarnościowy	0,00	73,50	73,50	73,50	73,50	73,50	0,00	0,00	0,00	0,00	0,00	0,00	0,00	0,00	0,00	0,00	0,00	0,00	0,00	100,00%
		4170	Wynagrodzenia bezosobowe	0,00	3 000,00	3 000,00	3 000,00	3 000,00	3 000,00	0,00	0,00	0,00	0,00	0,00	0,00	0,00	0,00	0,00	0,00	0,00	0,00	0,00	100,00%
		4210	Zakup materiałów i wyposażenia	0,00	298,16	298,16	298,16	298,16	0,00	298,16	0,00	0,00	0,00	0,00	0,00	0,00	0,00	0,00	0,00	0,00	0,00	0,00	100,00%
	60014		Drogi publiczne powiatowe	14 000,00	17 350,00	599,78	599,78	599,78	0,00	599,78	0,00	0,00	0,00	0,00	0,00	0,00	0,00	0,00	0,00	0,00	0,00	0,00	3,46%
		4210	Zakup materiałów i wyposażenia	14 000,00	17 350,00	599,78	599,78	599,78	0,00	599,78	0,00	0,00	0,00	0,00	0,00	0,00	0,00	0,00	0,00	0,00	0,00	0,00	3,46%
	60016		Drogi publiczne gminne	118 462,00	219 304,00	114 864,69	35 160,69	35 160,69	0,00	35 160,69	0,00	0,00	0,00	0,00	0,00	0,00	79 704,00	79 704,00	0,00	0,00	0,00	0,00	52,38%
		4210	Zakup materiałów i wyposażenia	28 062,00	42 262,00	24 883,91	24 883,91	24 883,91	0,00	24 883,91	0,00	0,00	0,00	0,00	0,00	0,00	0,00	0,00	0,00	0,00	0,00	0,00	58,88%
		4270	Zakup usług remontowych	35 400,00	21 268,00	0,00	0,00	0,00	0,00	0,00	0,00	0,00	0,00	0,00	0,00	0,00	0,00	0,00	0,00	0,00	0,00	0,00	0,00%
		4300	Zakup usług pozostałych	25 000,00	25 000,00	10 276,78	10 276,78	10 276,78	0,00	10 276,78	0,00	0,00	0,00	0,00	0,00	0,00	0,00	0,00	0,00	0,00	0,00	0,00	41,11%
		6050	Wydatki inwestycyjne jednostek budżetowych	30 000,00	130 774,00	79 704,00	0,00	0,00	0,00	0,00	0,00	0,00	0,00	0,00	0,00	79 704,00	79 704,00	0,00	0,00	0,00	0,00	0,00	60,95%
700			Gospodarka mieszkaniowa	170 500,00	123 450,00	71 626,28	64 126,28	64 126,28	0,00	64 126,28	0,00	0,00	0,00	0,00	0,00	0,00	7 500,00	7 500,00	0,00	0,00	0,00	0,00	58,02%
	70005		Gospodarka gruntami i nieruchomościami	85 500,00	79 500,00	36 930,79	36 930,79	36 930,79	0,00	36 930,79	0,00	0,00	0,00	0,00	0,00	0,00	0,00	0,00	0,00	0,00	0,00	0,00	46,45%
		4300	Zakup usług pozostałych	85 500,00	79 500,00	36 930,79	36 930,79	36 930,79	0,00	36 930,79	0,00	0,00	0,00	0,00	0,00	0,00	0,00	0,00	0,00	0,00	0,00	0,00	46,45%
	70095		Pozostała działalność	85 000,00	43 950,00	34 695,49	27 195,49	27 195,49	0,00	27 195,49	0,00	0,00	0,00	0,00	0,00	7 500,00	7 500,00	0,00	0,00	0,00	0,00	0,00	78,94%
		4210	Zakup materiałów i wyposażenia	10 000,00	9 000,00	5 229,11	5 229,11	5 229,11	0,00	5 229,11	0,00	0,00	0,00	0,00	0,00	0,00	0,00	0,00	0,00	0,00	0,00	0,00	58,10%
		4260	Zakup energii	5 000,00	8 000,00	6 928,64	6 928,64	6 928,64	0,00	6 928,64	0,00	0,00	0,00	0,00	0,00	0,00	0,00	0,00	0,00	0,00	0,00	0,00	86,61%
		4300	Zakup usług pozostałych	15 000,00	19 000,00	15 037,74	15 037,74	15 037,74	0,00	15 037,74	0,00	0,00	0,00	0,00	0,00	0,00	0,00	0,00	0,00	0,00	0,00	0,00	79,15%

Dział	Rozdział	§	Wyszczególnienie	Wydatki ogółem (plan na 1.01.2025)	Wydatki ogółem (plan na 31.12.2025)	Wydatki ogółem (wykonanie na 31.12.2025)	wydatki bieżące	z tego:										w tym:				Wykonanie planu		
								wydatki jednostek budżetowych	wynagrodzenia i składki od nich należane	wydatki związane z realizacją ich statutowych zadań	dotacje na zadania bieżące	świadczenia na rzecz osób fizycznych	wydatki na programy finansowane z udziałem środków, o których mowa w art. 5 ust. 1 pkt 2, 3	wypłaty z tytułu gwarancji i poręczeń	wydatki na obsługę długu	wydatki majątkowe	wydatki inwestycyjne i zakupy inwestycyjne	wydatki na programy finansowane z udziałem środków, o których mowa w art. 5 ust. 1 pkt 2, 3	zakup i objęcie akcji i udziałów	wniesienie wkładów do spółek prawa handlowego				
																					z tego:			
		4170	Wynagrodzenia bezosobowe	1 000,00	0,00	0,00	0,00	0,00	0,00	0,00	0,00	0,00	0,00	0,00	0,00	0,00	0,00	0,00	0,00	0,00	0,00	0,00	-	
		4210	Zakup materiałów i wyposażenia	1 000,00	0,00	0,00	0,00	0,00	0,00	0,00	0,00	0,00	0,00	0,00	0,00	0,00	0,00	0,00	0,00	0,00	0,00	0,00	-	
		4300	Zakup usług pozostałych	0,00	2 000,00	2 000,00	2 000,00	2 000,00	0,00	2 000,00	0,00	0,00	0,00	0,00	0,00	0,00	0,00	0,00	0,00	0,00	0,00	0,00	100,00%	
	75295		Pozostała działalność	0,00	313 000,00	106 149,00	6 519,00	6 519,00	0,00	6 519,00	0,00	0,00	0,00	0,00	99 630,00	99 630,00	0,00	0,00	0,00	0,00	0,00	0,00	33,91%	
		4210	Zakup materiałów i wyposażenia	0,00	139 860,00	6 519,00	6 519,00	6 519,00	0,00	6 519,00	0,00	0,00	0,00	0,00	0,00	0,00	0,00	0,00	0,00	0,00	0,00	0,00	4,66%	
		4700	Szkolenia pracowników niebędących członkami korpusu służby cywilnej	0,00	15 000,00	0,00	0,00	0,00	0,00	0,00	0,00	0,00	0,00	0,00	0,00	0,00	0,00	0,00	0,00	0,00	0,00	0,00	0,00%	
		6060	Wydatki na zakupy inwestycyjne jednostek budżetowych	0,00	158 140,00	99 630,00	0,00	0,00	0,00	0,00	0,00	0,00	0,00	0,00	99 630,00	99 630,00	0,00	0,00	0,00	0,00	0,00	0,00	63,00%	
754			Bezpieczeństwo publiczne i ochrona przeciwpożarowa	295 200,00	315 752,00	253 437,46	237 437,46	218 015,77	81 367,96	136 647,81	0,00	0,00	19 421,69	0,00	0,00	16 000,00	16 000,00	0,00	0,00	0,00	0,00	0,00	80,26%	
	75404		Komendy wojewódzkie Policji	17 000,00	17 000,00	17 000,00	1 000,00	1 000,00	0,00	1 000,00	0,00	0,00	0,00	0,00	16 000,00	16 000,00	0,00	0,00	0,00	0,00	0,00	0,00	100,00%	
		2300	Wpłaty jednostek na państwowy fundusz celowy	8 000,00	1 000,00	1 000,00	1 000,00	1 000,00	0,00	1 000,00	0,00	0,00	0,00	0,00	0,00	0,00	0,00	0,00	0,00	0,00	0,00	0,00	100,00%	
		6170	Wpłaty jednostek na państwowy fundusz celowy na finansowanie lub dofinansowanie zadań inwestycyjnych	9 000,00	16 000,00	16 000,00	0,00	0,00	0,00	0,00	0,00	0,00	0,00	0,00	16 000,00	16 000,00	0,00	0,00	0,00	0,00	0,00	0,00	100,00%	
	75412		Ochotnicze straż pożarne	278 200,00	298 752,00	236 437,46	236 437,46	217 015,77	81 367,96	135 647,81	0,00	0,00	19 421,69	0,00	0,00	0,00	0,00	0,00	0,00	0,00	0,00	0,00	79,14%	
		4110	Składki na ubezpieczenia społeczne	2 000,00	2 000,00	1 354,37	1 354,37	1 354,37	1 354,37	0,00	0,00	0,00	0,00	0,00	0,00	0,00	0,00	0,00	0,00	0,00	0,00	0,00	67,72%	
		4120	Składki na Fundusz Pracy oraz Fundusz Solidarnościowy	200,00	200,00	195,99	195,99	195,99	195,99	0,00	0,00	0,00	0,00	0,00	0,00	0,00	0,00	0,00	0,00	0,00	0,00	0,00	98,00%	
		4170	Wynagrodzenia bezosobowe	86 000,00	86 000,00	79 817,60	79 817,60	79 817,60	79 817,60	0,00	0,00	0,00	0,00	0,00	0,00	0,00	0,00	0,00	0,00	0,00	0,00	0,00	92,81%	
		4177	Wynagrodzenia bezosobowe	0,00	2 063,00	783,50	783,50	0,00	0,00	0,00	0,00	783,50	0,00	0,00	0,00	0,00	0,00	0,00	0,00	0,00	0,00	0,00	37,98%	
		4179	Wynagrodzenia bezosobowe	0,00	516,00	195,87	195,87	0,00	0,00	0,00	0,00	195,87	0,00	0,00	0,00	0,00	0,00	0,00	0,00	0,00	0,00	0,00	37,96%	
		4210	Zakup materiałów i wyposażenia	58 000,00	58 000,00	50 251,61	50 251,61	50 251,61	0,00	50 251,61	0,00	0,00	0,00	0,00	0,00	0,00	0,00	0,00	0,00	0,00	0,00	0,00	86,64%	
		4217	Zakup materiałów i wyposażenia	0,00	10 175,00	9 791,51	9 791,51	0,00	0,00	0,00	0,00	9 791,51	0,00	0,00	0,00	0,00	0,00	0,00	0,00	0,00	0,00	0,00	96,23%	
		4219	Zakup materiałów i wyposażenia	0,00	1 547,00	1 151,34	1 151,34	0,00	0,00	0,00	0,00	1 151,34	0,00	0,00	0,00	0,00	0,00	0,00	0,00	0,00	0,00	0,00	74,42%	
		4260	Zakup energii	52 000,00	52 000,00	25 030,59	25 030,59	25 030,59	0,00	25 030,59	0,00	0,00	0,00	0,00	0,00	0,00	0,00	0,00	0,00	0,00	0,00	0,00	48,14%	
		4300	Zakup usług pozostałych	55 000,00	51 006,00	42 737,80	42 737,80	42 737,80	0,00	42 737,80	0,00	0,00	0,00	0,00	0,00	0,00	0,00	0,00	0,00	0,00	0,00	0,00	83,79%	
		4307	Zakup usług pozostałych	0,00	7 717,00	4 971,47	4 971,47	0,00	0,00	0,00	0,00	4 971,47	0,00	0,00	0,00	0,00	0,00	0,00	0,00	0,00	0,00	0,00	64,42%	
		4309	Zakup usług pozostałych	0,00	2 528,00	2 528,00	2 528,00	0,00	0,00	0,00	0,00	2 528,00	0,00	0,00	0,00	0,00	0,00	0,00	0,00	0,00	0,00	0,00	100,00%	
		4360	Opłaty z tytułu zakupu usług telekomunikacyjnych	3 000,00	3 000,00	1 427,81	1 427,81	1 427,81	0,00	1 427,81	0,00	0,00	0,00	0,00	0,00	0,00	0,00	0,00	0,00	0,00	0,00	0,00	47,59%	
		4430	Różne opłaty i składki	22 000,00	22 000,00	16 200,00	16 200,00	16 200,00	0,00	16 200,00	0,00	0,00	0,00	0,00	0,00	0,00	0,00	0,00	0,00	0,00	0,00	0,00	73,64%	
757			Obsługa długu publicznego	530 000,00	230 000,00	189 296,27	189 296,27	0,00	0,00	0,00	0,00	0,00	0,00	0,00	189 296,27	0,00	0,00	0,00	0,00	0,00	0,00	0,00	82,30%	
	75702		Obsługa papierów wartościowych, kredytów i pożyczek oraz innych zobowiązań jednostek samorządu terytorialnego zaliczanych do tytułu dłużnego – kredyty i pożyczki	530 000,00	230 000,00	189 296,27	189 296,27	0,00	0,00	0,00	0,00	0,00	0,00	0,00	189 296,27	0,00	0,00	0,00	0,00	0,00	0,00	0,00	82,30%	
		8110	Odsetki od samorządowych papierów wartościowych lub zaciągniętych przez jednostkę samorządu terytorialnego kredytów i pożyczek	530 000,00	230 000,00	189 296,27	189 296,27	0,00	0,00	0,00	0,00	0,00	0,00	189 296,27	0,00	0,00	0,00	0,00	0,00	0,00	0,00	0,00	82,30%	
758			Różne rozliczenia	106 421,00	99 819,00	0,00	0,00	0,00	0,00	0,00	0,00	0,00	0,00	0,00	0,00	0,00	0,00	0,00	0,00	0,00	0,00	0,00	0,00%	
	75818		Rezerwy ogólne i celowe	106 421,00	99 819,00	0,00	0,00	0,00	0,00	0,00	0,00	0,00	0,00	0,00	0,00	0,00	0,00	0,00	0,00	0,00	0,00	0,00	0,00%	
		4810	Rezerwy	106 421,00	99 819,00	0,00	0,00	0,00	0,00	0,00	0,00	0,00	0,00	0,00	0,00	0,00	0,00	0,00	0,00	0,00	0,00	0,00	0,00%	
801			Oświata i wychowanie	14 337 418,00	14 827 961,47	13 559 770,25	7 832 874,33	7 523 967,77	6 440 865,29	1 083 102,48	87 434,96	221 471,60	0,00	0,00	0,00	5 726 895,92	5 726 895,92	0,00	0,00	0,00	0,00	0,00	0,00	91,45%
	80101		Szkoły podstawowe	11 394 367,00	11 925 837,00	10 962 292,66	5 235 396,74	5 054 019,60	4 501 772,38	552 247,22	0,00	181 377,14	0,00	0,00	0,00	5 726 895,92	5 726 895,92	0,00	0,00	0,00	0,00	0,00	0,00	91,92%
		3020	Wydatki osobowe niezaliczone do wynagrodzeń	214 772,00	214 772,00	181 377,14	181 377,14	0,00	0,00	0,00	0,00	181 377,14	0,00	0,00	0,00	0,00	0,00	0,00	0,00	0,00	0,00	0,00	84,45%	
		4010	Wynagrodzenia osobowe pracowników	728 917,00	728 930,00	720 862,22	720 862,22	720 862,22	720 862,22	0,00	0,00	0,00	0,00	0,00	0,00	0,00	0,00	0,00	0,00	0,00	0,00	0,00	98,89%	
		4040	Dodatkowe wynagrodzenie roczne	64 215,00	60 412,00	60 411,65	60 411,65	60 411,65	60 411,65	0,00	0,00	0,00	0,00	0,00	0,00	0,00	0,00	0,00	0,00	0,00	0,00	0,00	100,00%	
		4110	Składki na ubezpieczenia społeczne	674 668,00	659 668,00	616 627,05	616 627,05	616 627,05	616 627,05	0,00	0,00	0,00	0,00	0,00	0,00	0,00	0,00	0,00	0,00	0,00	0,00	0,00	93,48%	
		4120	Składki na Fundusz Pracy oraz Fundusz Solidarnościowy	56 425,00	56 425,00	53 742,74	53 742,74	53 742,74	53 742,74	0,00	0,00	0,00	0,00	0,00	0,00	0,00	0,00	0,00	0,00	0,00	0,00	0,00	95,25%	
		4170	Wynagrodzenia bezosobowe	7 000,00	7 000,00	6 530,42	6 530,42	6 530,42	6 530,42	0,00	0,00	0,00	0,00	0,00	0,00	0,00	0,00	0,00	0,00	0,00	0,00	0,00	93,29%	
		4210	Zakup materiałów i wyposażenia	118 700,00	119 700,00	118 814,30	118 814,30																	

Dział	Rozdział	§	Wyszczególnienie	Wydatki ogółem (plan na 1.01.2025)	Wydatki ogółem (plan na 31.12.2025)	Wydatki ogółem (wykonanie na 31.12.2025)	wydatki bieżące	z tego:													Wykonanie planu			
								wydatki jednostek budżetowych	wynagrodzenia i składki od nich należane	wydatki związane z realizacją ich statutowych zadań	z tego:			wydatki na programy finansowane z udziałem środków, o których mowa w art. 5 ust. 1 pkt 2, 3	wydatki na tytułu gwarancji i poręczeń	wydatki na obsługę długu	wydatki majątkowe	wydatki inwestycyjne i zakupy inwestycyjne	w tym:					
											dotacje na zadania bieżące	świadczenia na rzecz osób fizycznych	dotacje na zadania bieżące						wydatki na programy finansowane z udziałem środków, o których mowa w art. 5 ust. 1 pkt 2, 3	zakup i objęcie akcji i udziałów		wniesienie wkładów do spółek prawa handlowego		
		4240	Zakup środków dydaktycznych i książek	2 500,00	2 500,00	0,00	0,00	0,00	0,00	0,00	0,00	0,00	0,00	0,00	0,00	0,00	0,00	0,00	0,00	0,00	0,00	0,00	0,00	
		4260	Zakup energii	50 000,00	50 000,00	46 987,44	46 987,44	46 987,44	0,00	46 987,44	0,00	0,00	0,00	0,00	0,00	0,00	0,00	0,00	0,00	0,00	0,00	0,00	0,00	93,97%
		4280	Zakup usług zdrowotnych	6 000,00	6 000,00	5 800,00	5 800,00	5 800,00	0,00	5 800,00	0,00	0,00	0,00	0,00	0,00	0,00	0,00	0,00	0,00	0,00	0,00	0,00	0,00	96,67%
		4300	Zakup usług pozostałych	95 140,00	170 413,00	169 486,50	169 486,50	169 486,50	0,00	169 486,50	0,00	0,00	0,00	0,00	0,00	0,00	0,00	0,00	0,00	0,00	0,00	0,00	0,00	99,46%
		4350	Zakup towarów (w szczególności materiałów, leków, żywności) w związku z pomocą obywatelom Ukrainy	0,00	3 026,00	3 026,00	3 026,00	3 026,00	0,00	3 026,00	0,00	0,00	0,00	0,00	0,00	0,00	0,00	0,00	0,00	0,00	0,00	0,00	0,00	100,00%
		4360	Oplaty z tytułu zakupu usług telekomunikacyjnych	5 000,00	5 000,00	4 500,87	4 500,87	4 500,87	0,00	4 500,87	0,00	0,00	0,00	0,00	0,00	0,00	0,00	0,00	0,00	0,00	0,00	0,00	0,00	90,02%
		4410	Podróże służbowe krajowe	11 000,00	11 000,00	5 130,28	5 130,28	5 130,28	0,00	5 130,28	0,00	0,00	0,00	0,00	0,00	0,00	0,00	0,00	0,00	0,00	0,00	0,00	0,00	46,64%
		4430	Różne opłaty i składki	10 000,00	10 000,00	9 176,46	9 176,46	9 176,46	0,00	9 176,46	0,00	0,00	0,00	0,00	0,00	0,00	0,00	0,00	0,00	0,00	0,00	0,00	0,00	91,76%
		4440	Odpisy na zakładowy fundusz świadczeń socjalnych	222 274,00	211 274,00	182 848,37	182 848,37	182 848,37	0,00	182 848,37	0,00	0,00	0,00	0,00	0,00	0,00	0,00	0,00	0,00	0,00	0,00	0,00	0,00	86,55%
		4700	Szkolenia pracowników niebędących członkami korpusu służby cywilnej	10 000,00	10 000,00	6 477,00	6 477,00	6 477,00	0,00	6 477,00	0,00	0,00	0,00	0,00	0,00	0,00	0,00	0,00	0,00	0,00	0,00	0,00	0,00	64,77%
		4710	Wpłaty na PPK finansowane przez podmiot zatrudniający	28 556,00	28 556,00	18 526,79	18 526,79	18 526,79	0,00	0,00	0,00	0,00	0,00	0,00	0,00	0,00	0,00	0,00	0,00	0,00	0,00	0,00	0,00	64,88%
		4790	Wynagrodzenia osobowe nauczycieli	2 993 097,00	2 993 097,00	2 835 884,91	2 835 884,91	2 835 884,91	0,00	0,00	0,00	0,00	0,00	0,00	0,00	0,00	0,00	0,00	0,00	0,00	0,00	0,00	0,00	94,75%
		4800	Dodatkowe wynagrodzenie roczne nauczycieli	191 103,00	189 788,00	189 186,60	189 186,60	189 186,60	0,00	0,00	0,00	0,00	0,00	0,00	0,00	0,00	0,00	0,00	0,00	0,00	0,00	0,00	0,00	99,68%
		6050	Wydatki inwestycyjne jednostek budżetowych	1 685 000,00	2 068 276,00	1 506 895,92	0,00	0,00	0,00	0,00	0,00	0,00	0,00	0,00	0,00	1 506 895,92	1 506 895,92	0,00	0,00	0,00	0,00	0,00	0,00	72,86%
		6057	Wydatki inwestycyjne jednostek budżetowych	0,00	85 000,00	0,00	0,00	0,00	0,00	0,00	0,00	0,00	0,00	0,00	0,00	0,00	0,00	0,00	0,00	0,00	0,00	0,00	0,00	0,00%
		6059	Wydatki inwestycyjne jednostek budżetowych	0,00	15 000,00	0,00	0,00	0,00	0,00	0,00	0,00	0,00	0,00	0,00	0,00	0,00	0,00	0,00	0,00	0,00	0,00	0,00	0,00	0,00%
		6370	Wydatki jednostek poniesione ze środków z Rządowego Funduszu Polski Ład: Program Inwestycji Strategicznych na realizację zadań inwestycyjnych	4 220 000,00	4 220 000,00	4 220 000,00	0,00	0,00	0,00	0,00	0,00	0,00	0,00	0,00	0,00	4 220 000,00	4 220 000,00	0,00	0,00	0,00	0,00	0,00	0,00	100,00%
	80104		Przedszkola	1 823 513,00	1 763 513,00	1 631 869,46	1 631 869,46	1 510 090,05	1 371 959,80	138 130,25	87 434,96	34 344,45	0,00	0,00	0,00	0,00	0,00	0,00	0,00	0,00	0,00	0,00	0,00	92,54%
		2900	Wpłaty gmin i powiatów na rzecz innych jednostek samorządu terytorialnego oraz związków gmin, związków powiatowo-gminnych, związków powiatów, związków metropolitalnych na dofinansowanie zadań bieżących	120 000,00	120 000,00	87 434,96	87 434,96	0,00	0,00	0,00	87 434,96	0,00	0,00	0,00	0,00	0,00	0,00	0,00	0,00	0,00	0,00	0,00	0,00	72,86%
		3020	Wydatki osobowe niezaliczone do wynagrodzeń	38 952,00	38 952,00	34 344,45	34 344,45	0,00	0,00	0,00	0,00	34 344,45	0,00	0,00	0,00	0,00	0,00	0,00	0,00	0,00	0,00	0,00	0,00	88,17%
		4010	Wynagrodzenia osobowe pracowników	507 692,00	507 692,00	494 024,39	494 024,39	494 024,39	0,00	494 024,39	0,00	0,00	0,00	0,00	0,00	0,00	0,00	0,00	0,00	0,00	0,00	0,00	0,00	97,31%
		4040	Dodatkowe wynagrodzenie roczne	35 627,00	29 120,00	29 119,78	29 119,78	29 119,78	0,00	29 119,78	0,00	0,00	0,00	0,00	0,00	0,00	0,00	0,00	0,00	0,00	0,00	0,00	0,00	100,00%
		4110	Składki na ubezpieczenia społeczne	204 813,00	204 813,00	202 206,99	202 206,99	202 206,99	0,00	202 206,99	0,00	0,00	0,00	0,00	0,00	0,00	0,00	0,00	0,00	0,00	0,00	0,00	0,00	98,73%
		4120	Składki na Fundusz Pracy oraz Fundusz Solidarnościowy	29 346,00	29 346,00	22 613,22	22 613,22	22 613,22	0,00	22 613,22	0,00	0,00	0,00	0,00	0,00	0,00	0,00	0,00	0,00	0,00	0,00	0,00	0,00	77,06%
		4170	Wynagrodzenia bezosobowe	2 000,00	2 000,00	0,00	0,00	0,00	0,00	0,00	0,00	0,00	0,00	0,00	0,00	0,00	0,00	0,00	0,00	0,00	0,00	0,00	0,00	0,00%
		4210	Zakup materiałów i wyposażenia	19 600,00	25 187,00	24 440,79	24 440,79	24 440,79	0,00	24 440,79	0,00	0,00	0,00	0,00	0,00	0,00	0,00	0,00	0,00	0,00	0,00	0,00	0,00	97,04%
		4240	Zakup środków dydaktycznych i książek	1 000,00	1 000,00	0,00	0,00	0,00	0,00	0,00	0,00	0,00	0,00	0,00	0,00	0,00	0,00	0,00	0,00	0,00	0,00	0,00	0,00	0,00%
		4260	Zakup energii	3 000,00	3 000,00	2 645,05	2 645,05	2 645,05	0,00	2 645,05	0,00	0,00	0,00	0,00	0,00	0,00	0,00	0,00	0,00	0,00	0,00	0,00	0,00	88,17%
		4280	Zakup usług zdrowotnych	2 000,00	2 000,00	1 960,00	1 960,00	1 960,00	0,00	1 960,00	0,00	0,00	0,00	0,00	0,00	0,00	0,00	0,00	0,00	0,00	0,00	0,00	0,00	98,00%
		4300	Zakup usług pozostałych	42 200,00	42 200,00	41 570,23	41 570,23	41 570,23	0,00	41 570,23	0,00	0,00	0,00	0,00	0,00	0,00	0,00	0,00	0,00	0,00	0,00	0,00	0,00	98,51%
		4360	Oplaty z tytułu zakupu usług telekomunikacyjnych	2 000,00	2 000,00	1 528,85	1 528,85	1 528,85	0,00	1 528,85	0,00	0,00	0,00	0,00	0,00	0,00	0,00	0,00	0,00	0,00	0,00	0,00	0,00	76,44%
		4410	Podróże służbowe krajowe	2 800,00	2 800,00	485,30	485,30	485,30	0,00	485,30	0,00	0,00	0,00	0,00	0,00	0,00	0,00	0,00	0,00	0,00	0,00	0,00	0,00	17,33%
		4440	Odpisy na zakładowy fundusz świadczeń socjalnych	74 110,00	74 110,00	65 500,03	65 500,03	65 500,03	0,00	65 500,03	0,00	0,00	0,00	0,00	0,00	0,00	0,00	0,00	0,00	0,00	0,00	0,00	0,00	88,38%
		4700	Szkolenia pracowników niebędących członkami korpusu służby cywilnej	2 000,00	2 000,00	0,00	0,00	0,00	0,00	0,00	0,00	0,00	0,00	0,00	0,00	0,00	0,00	0,00	0,00	0,00	0,00	0,00	0,00	0,00%
		4710	Wpłaty na PPK finansowane przez podmiot zatrudniający	10 000,00	10 000,00	3 823,92	3 823,92	3 823,92	0,00	0,00	0,00	0,00	0,00	0,00	0,00	0,00	0,00	0,00	0,00	0,00	0,00	0,00	0,00	38,24%
		4790	Wynagrodzenia osobowe nauczycieli	631 815,00	631 815,00	584 699,44	584 699,44	584 699,44	0,00	0,00	0,00	0,00	0,00	0,00	0,00	0,00	0,00	0,00	0,00	0,00	0,00	0,00	0,00	92,54%
		4800	Dodatkowe wynagrodzenie roczne nauczycieli	34 558,00	35 478,00	35 472,06	35 472,06	35 472,06	0,00	35 472,06	0,00	0,00	0,00	0,00	0,00	0,00	0,00	0,00	0,00	0,00	0,00	0,00	0,00	99,98%
		6050	Wydatki inwestycyjne jednostek budżetowych	60 000,00	0,00	0,00	0,00	0,00	0,00	0,00	0,00	0,00	0,00	0,00	0,00	0,00	0,00	0,00	0,00	0,00	0,00	0,00	0,00	-
	80107		Świetlice szkolne	111 788,00	113 103,00	94 644,49	94 644,49	90 234,89	84 529,00	5 705,89	0,00	4 409,60	0,00	0,00	0,00	0,00	0,00	0,00	0,00	0,00	0,00	0,00	0,00	83,68%
		3020	Wydatki osobowe niezaliczone do wynagrodzeń	6 373,00	6 373,00	4 409,60	4 409,60	0,00	0,00	0,00	0,00	4 409,60	0,00	0,00	0,00	0,00	0,00	0,00	0,00	0,00	0,00	0,00	0,00	69,19%
		4110	Składki na ubezpieczenia społeczne	14 519,00	14 519,00	12 649,90	12 649,90	12 649,90	0,00	0,00	0,00	0,00	0,00	0,00	0,00	0,00	0,00	0,00	0,00	0,00	0,00	0,00	0,00	87,13%

Dział	Rozdział	§	Wyszczególnienie	Wydatki ogółem (plan na 1.01.2025)	Wydatki ogółem (plan na 31.12.2025)	Wydatki ogółem (wykonanie na 31.12.2025)	wydatki bieżące	z tego:													Wykonanie planu				
								wydatki jednostek budżetowych	wynagrodzenia i składki od nich należane	wydatki związane z realizacją ich statutowych zadań	z tego:		dotacje na zadania bieżące	świadczenia na rzecz osób fizycznych	wydatki na programy finansowane z udziałem środków, o których mowa w art. 5 ust. 1 pkt 2, 3	wydatki na wypłaty z tytułu gwarancji i poręczeń	wydatki na obsługę długu	wydatki majątkowe	wydatki inwestycyjne i zakupy inwestycyjne	w tym:					
											wydatki na programy finansowane z udziałem środków, o których mowa w art. 5 ust. 1 pkt 2, 3	zakup i objęcie akcji i udziałów								wniesienie wkładów do spółek prawa handlowego					
		4120	Składki na Fundusz Pracy oraz Fundusz Solidarnościowy	2 081,00	2 081,00	1 817,53	1 817,53	1 817,53	1 817,53	0,00	0,00	0,00	0,00	0,00	0,00	0,00	0,00	0,00	0,00	0,00	0,00	0,00	0,00	87,34%	
		4210	Zakup materiałów i wyposażenia	400,00	400,00	0,00	0,00	0,00	0,00	0,00	0,00	0,00	0,00	0,00	0,00	0,00	0,00	0,00	0,00	0,00	0,00	0,00	0,00	0,00	
		4440	Odpisy na zakładowy fundusz świadczeń socjalnych	5 979,00	5 979,00	5 705,89	5 705,89	5 705,89	5 705,89	0,00	5 705,89	0,00	0,00	0,00	0,00	0,00	0,00	0,00	0,00	0,00	0,00	0,00	0,00	0,00	95,43%
		4790	Wynagrodzenia osobowe nauczycieli	77 562,00	77 562,00	63 875,34	63 875,34	63 875,34	63 875,34	0,00	0,00	0,00	0,00	0,00	0,00	0,00	0,00	0,00	0,00	0,00	0,00	0,00	0,00	0,00	82,35%
		4800	Dodatkowe wynagrodzenie roczne nauczycieli	4 874,00	6 189,00	6 186,23	6 186,23	6 186,23	6 186,23	0,00	0,00	0,00	0,00	0,00	0,00	0,00	0,00	0,00	0,00	0,00	0,00	0,00	0,00	0,00	99,96%
	80113		Dowożenie uczniów do szkół	530 895,00	530 895,00	512 055,62	512 055,62	511 235,21	203 994,21	307 241,00	0,00	820,41	0,00	0,00	0,00	0,00	0,00	0,00	0,00	0,00	0,00	0,00	0,00	0,00	96,45%
		3020	Wydatki osobowe niezaliczone do wynagrodzeń	1 500,00	1 500,00	820,41	820,41	0,00	0,00	0,00	0,00	820,41	0,00	0,00	0,00	0,00	0,00	0,00	0,00	0,00	0,00	0,00	0,00	0,00	54,69%
		4010	Wynagrodzenia osobowe pracowników	155 000,00	159 000,00	158 970,08	158 970,08	158 970,08	158 970,08	0,00	0,00	0,00	0,00	0,00	0,00	0,00	0,00	0,00	0,00	0,00	0,00	0,00	0,00	0,00	99,98%
		4040	Dodatkowe wynagrodzenie roczne	13 000,00	12 000,00	11 908,01	11 908,01	11 908,01	11 908,01	0,00	0,00	0,00	0,00	0,00	0,00	0,00	0,00	0,00	0,00	0,00	0,00	0,00	0,00	0,00	99,23%
		4110	Składki na ubezpieczenia społeczne	28 879,00	29 179,00	28 929,61	28 929,61	28 929,61	28 929,61	0,00	0,00	0,00	0,00	0,00	0,00	0,00	0,00	0,00	0,00	0,00	0,00	0,00	0,00	0,00	99,15%
		4120	Składki na Fundusz Pracy oraz Fundusz Solidarnościowy	4 116,00	4 216,00	4 186,51	4 186,51	4 186,51	4 186,51	0,00	0,00	0,00	0,00	0,00	0,00	0,00	0,00	0,00	0,00	0,00	0,00	0,00	0,00	0,00	99,30%
		4210	Zakup materiałów i wyposażenia	95 100,00	93 000,00	75 926,48	75 926,48	75 926,48	0,00	75 926,48	0,00	0,00	0,00	0,00	0,00	0,00	0,00	0,00	0,00	0,00	0,00	0,00	0,00	0,00	81,64%
		4300	Zakup usług pozostałych	212 000,00	213 800,00	213 739,70	213 739,70	213 739,70	0,00	213 739,70	0,00	0,00	0,00	0,00	0,00	0,00	0,00	0,00	0,00	0,00	0,00	0,00	0,00	0,00	99,97%
		4410	Podróże służbowe krajowe	500,00	500,00	0,00	0,00	0,00	0,00	0,00	0,00	0,00	0,00	0,00	0,00	0,00	0,00	0,00	0,00	0,00	0,00	0,00	0,00	0,00	0,00%
		4430	Różne opłaty i składki	13 000,00	11 100,00	11 067,00	11 067,00	11 067,00	0,00	11 067,00	0,00	0,00	0,00	0,00	0,00	0,00	0,00	0,00	0,00	0,00	0,00	0,00	0,00	0,00	99,70%
		4440	Odpisy na zakładowy fundusz świadczeń socjalnych	5 200,00	5 000,00	4 983,82	4 983,82	4 983,82	0,00	4 983,82	0,00	0,00	0,00	0,00	0,00	0,00	0,00	0,00	0,00	0,00	0,00	0,00	0,00	0,00	99,68%
		4500	Pozostałe podatki na rzecz budżetów jednostek samorządu terytorialnego	1 600,00	1 600,00	1 524,00	1 524,00	1 524,00	0,00	1 524,00	0,00	0,00	0,00	0,00	0,00	0,00	0,00	0,00	0,00	0,00	0,00	0,00	0,00	0,00	95,25%
		4700	Szkolenia pracowników niebędących członkami korpusu służby cywilnej	1 000,00	0,00	0,00	0,00	0,00	0,00	0,00	0,00	0,00	0,00	0,00	0,00	0,00	0,00	0,00	0,00	0,00	0,00	0,00	0,00	0,00	-
	80146		Dokształcanie i doskonalenie nauczycieli	38 426,00	38 426,00	2 485,00	2 485,00	2 485,00	0,00	2 485,00	0,00	0,00	0,00	0,00	0,00	0,00	0,00	0,00	0,00	0,00	0,00	0,00	0,00	0,00	6,47%
		4300	Zakup usług pozostałych	38 426,00	38 426,00	2 485,00	2 485,00	2 485,00	0,00	2 485,00	0,00	0,00	0,00	0,00	0,00	0,00	0,00	0,00	0,00	0,00	0,00	0,00	0,00	0,00	6,47%
	80148		Stołówki szkolne i przedszkolne	189 080,00	189 080,00	154 626,06	154 626,06	154 106,06	148 636,06	5 470,00	0,00	520,00	0,00	0,00	0,00	0,00	0,00	0,00	0,00	0,00	0,00	0,00	0,00	0,00	81,78%
		3020	Wydatki osobowe niezaliczone do wynagrodzeń	900,00	900,00	520,00	520,00	0,00	0,00	0,00	0,00	520,00	0,00	0,00	0,00	0,00	0,00	0,00	0,00	0,00	0,00	0,00	0,00	0,00	57,78%
		4010	Wynagrodzenia osobowe pracowników	133 623,00	133 623,00	119 125,51	119 125,51	119 125,51	119 125,51	0,00	0,00	0,00	0,00	0,00	0,00	0,00	0,00	0,00	0,00	0,00	0,00	0,00	0,00	0,00	89,15%
		4040	Dodatkowe wynagrodzenie roczne	10 482,00	10 482,00	10 168,24	10 168,24	10 168,24	10 168,24	0,00	0,00	0,00	0,00	0,00	0,00	0,00	0,00	0,00	0,00	0,00	0,00	0,00	0,00	0,00	97,01%
		4110	Składki na ubezpieczenia społeczne	24 643,00	24 643,00	16 813,59	16 813,59	16 813,59	16 813,59	0,00	0,00	0,00	0,00	0,00	0,00	0,00	0,00	0,00	0,00	0,00	0,00	0,00	0,00	0,00	68,23%
		4120	Składki na Fundusz Pracy oraz Fundusz Solidarnościowy	3 532,00	3 532,00	2 528,72	2 528,72	2 528,72	2 528,72	0,00	0,00	0,00	0,00	0,00	0,00	0,00	0,00	0,00	0,00	0,00	0,00	0,00	0,00	0,00	71,59%
		4210	Zakup materiałów i wyposażenia	6 000,00	6 000,00	0,00	0,00	0,00	0,00	0,00	0,00	0,00	0,00	0,00	0,00	0,00	0,00	0,00	0,00	0,00	0,00	0,00	0,00	0,00	0,00%
		4260	Zakup energii	4 000,00	4 000,00	1 045,00	1 045,00	1 045,00	0,00	1 045,00	0,00	0,00	0,00	0,00	0,00	0,00	0,00	0,00	0,00	0,00	0,00	0,00	0,00	0,00	26,13%
		4440	Odpisy na zakładowy fundusz świadczeń socjalnych	5 900,00	5 900,00	4 425,00	4 425,00	4 425,00	0,00	4 425,00	0,00	0,00	0,00	0,00	0,00	0,00	0,00	0,00	0,00	0,00	0,00	0,00	0,00	0,00	75,00%
	80150		Realizacja zadań wymagających stosowania specjalnej organizacji nauki i metod pracy dla dzieci i młodzieży w szkołach podstawowych	190 000,00	190 000,00	139 875,84	139 875,84	139 875,84	129 973,84	9 902,00	0,00	0,00	0,00	0,00	0,00	0,00	0,00	0,00	0,00	0,00	0,00	0,00	0,00	0,00	73,62%
		4110	Składki na ubezpieczenia społeczne	20 000,00	20 000,00	16 225,25	16 225,25	16 225,25	16 225,25	0,00	0,00	0,00	0,00	0,00	0,00	0,00	0,00	0,00	0,00	0,00	0,00	0,00	0,00	0,00	81,13%
		4120	Składki na Fundusz Pracy oraz Fundusz Solidarnościowy	3 000,00	3 000,00	2 523,25	2 523,25	2 523,25	2 523,25	0,00	0,00	0,00	0,00	0,00	0,00	0,00	0,00	0,00	0,00	0,00	0,00	0,00	0,00	0,00	84,11%
		4210	Zakup materiałów i wyposażenia	15 000,00	15 000,00	0,00	0,00	0,00	0,00	0,00	0,00	0,00	0,00	0,00	0,00	0,00	0,00	0,00	0,00	0,00	0,00	0,00	0,00	0,00	0,00%
		4300	Zakup usług pozostałych	2 000,00	2 000,00	0,00	0,00	0,00	0,00	0,00	0,00	0,00	0,00	0,00	0,00	0,00	0,00	0,00	0,00	0,00	0,00	0,00	0,00	0,00	0,00%
		4440	Odpisy na zakładowy fundusz świadczeń socjalnych	10 000,00	10 000,00	9 902,00	9 902,00	9 902,00	0,00	9 902,00	0,00	0,00	0,00	0,00	0,00	0,00	0,00	0,00	0,00	0,00	0,00	0,00	0,00	0,00	99,02%
		4790	Wynagrodzenia osobowe nauczycieli	140 000,00	140 000,00	111 225,34	111 225,34	111 225,34	111 225,34	0,00	0,00	0,00	0,00	0,00	0,00	0,00	0,00	0,00	0,00	0,00	0,00	0,00	0,00	0,00	79,45%
	80153		Zapewnienie uczniom prawa do bezpłatnego dostępu do podręczników, materiałów edukacyjnych lub materiałów ćwiczeniowych	0,00	17 758,47	17 409,37	17 409,37	17 409,37	0,00	17 409,37	0,00	0,00	0,00	0,00	0,00	0,00	0,00	0,00	0,00	0,00	0,00	0,00	0,00	0,00	98,03%
		4210	Zakup materiałów i wyposażenia	0,00	175,79	0,00	0,00	0,00	0,00	0,00	0,00	0,00	0,00	0,00	0,00	0,00	0,00	0,00	0,00	0,00	0,00	0,00	0,00	0,00	0,00%
		4240	Zakup środków dydaktycznych i książek	0,00	17 582,68	17 409,37	17 409,37	17 409,37	0,00	17 409,37	0,00	0,00	0,00	0,00	0,00	0,00	0,00	0,00	0,00	0,00	0,00	0,00	0,00	0,00	99,01%
	80195		Pozostała działalność	59 349,00	59 349,00	44 511,75	4																		

Dział	Rozdział	§	Wyszczególnienie	Wydatki ogółem (plan na 1.01.2025)	Wydatki ogółem (plan na 31.12.2025)	Wydatki ogółem (wykonanie na 31.12.2025)	wydatki bieżące	z tego:										Wykonanie planu			
								wydatki jednostek budżetowych	wynagrodzenia i składki od nich należane	wydatki związane z realizacją ich statutowych zadań	dotacje na zadania bieżące	świadczenia na rzecz osób fizycznych	wydatki na programy finansowane z udziałem środków, o których mowa w art. 5 ust. 1 pkt 2, 3	wydatki na wypłaty z tytułu gwarancji i poręczeń	wydatki na obsługę długu	wydatki majątkowe	wydatki inwestycyjne i zakupy inwestycyjne		w tym:		
																			wydatki na programy finansowane z udziałem środków, o których mowa w art. 5 ust. 1 pkt 2, 3	zakup i objęcie akcji i udziałów	wniesienie wkładów do spółek prawa handlowego
	85153		Zwalczanie narkomanii	1 000,00	1 000,00	1 000,00	1 000,00	1 000,00	0,00	1 000,00	0,00	0,00	0,00	0,00	0,00	0,00	0,00	0,00	0,00	0,00	100,00%
		4300	Zakup usług pozostałych	1 000,00	1 000,00	1 000,00	1 000,00	1 000,00	0,00	1 000,00	0,00	0,00	0,00	0,00	0,00	0,00	0,00	0,00	0,00	0,00	100,00%
	85154		Przeciwdziałanie alkoholizmowi	36 000,00	46 475,00	46 474,62	46 474,62	46 474,62	2 820,00	43 654,62	0,00	0,00	0,00	0,00	0,00	0,00	0,00	0,00	0,00	0,00	100,00%
		4170	Wynagrodzenia bezosobowe	4 550,00	2 820,00	2 820,00	2 820,00	2 820,00	2 820,00	0,00	0,00	0,00	0,00	0,00	0,00	0,00	0,00	0,00	0,00	0,00	100,00%
		4210	Zakup materiałów i wyposażenia	7 970,00	22 215,00	22 214,62	22 214,62	22 214,62	0,00	22 214,62	0,00	0,00	0,00	0,00	0,00	0,00	0,00	0,00	0,00	0,00	100,00%
		4300	Zakup usług pozostałych	23 280,00	21 440,00	21 440,00	21 440,00	21 440,00	0,00	21 440,00	0,00	0,00	0,00	0,00	0,00	0,00	0,00	0,00	0,00	0,00	100,00%
		4410	Podróże służbowe krajowe	200,00	0,00	0,00	0,00	0,00	0,00	0,00	0,00	0,00	0,00	0,00	0,00	0,00	0,00	0,00	0,00	0,00	-
	85195		Pozostała działalność	20 000,00	20 000,00	4 299,99	4 299,99	4 299,99	0,00	4 299,99	0,00	0,00	0,00	0,00	0,00	0,00	0,00	0,00	0,00	0,00	21,50%
		4210	Zakup materiałów i wyposażenia	15 000,00	15 000,00	0,00	0,00	0,00	0,00	0,00	0,00	0,00	0,00	0,00	0,00	0,00	0,00	0,00	0,00	0,00	0,00%
		4300	Zakup usług pozostałych	5 000,00	5 000,00	4 299,99	4 299,99	4 299,99	0,00	4 299,99	0,00	0,00	0,00	0,00	0,00	0,00	0,00	0,00	0,00	0,00	86,00%
852			Pomoc społeczna	1 101 829,00	1 318 696,15	1 244 623,26	1 244 623,26	903 977,69	489 418,93	414 558,76	0,00	340 645,57	0,00	0,00	0,00	0,00	0,00	0,00	0,00	0,00	94,38%
	85202		Domy pomocy społecznej	350 000,00	351 500,00	351 326,74	351 326,74	351 326,74	0,00	351 326,74	0,00	0,00	0,00	0,00	0,00	0,00	0,00	0,00	0,00	0,00	99,95%
		4330	Zakup usług przez jednostki samorządu terytorialnego od innych jednostek samorządu terytorialnego	350 000,00	351 500,00	351 326,74	351 326,74	351 326,74	0,00	351 326,74	0,00	0,00	0,00	0,00	0,00	0,00	0,00	0,00	0,00	0,00	99,95%
	85205		Zadania w zakresie przeciwdziałania przemocy domowej	6 000,00	6 000,00	6 000,00	6 000,00	6 000,00	0,00	6 000,00	0,00	0,00	0,00	0,00	0,00	0,00	0,00	0,00	0,00	0,00	100,00%
		4210	Zakup materiałów i wyposażenia	6 000,00	6 000,00	6 000,00	6 000,00	6 000,00	0,00	6 000,00	0,00	0,00	0,00	0,00	0,00	0,00	0,00	0,00	0,00	0,00	100,00%
	85213		Składki na ubezpieczenie zdrowotne opłacane za osoby pobierające niektóre świadczenia z pomocy społecznej oraz za osoby uczestniczące w zajęciach w centrum integracji społecznej	15 000,00	18 998,00	18 995,95	18 995,95	18 995,95	0,00	18 995,95	0,00	0,00	0,00	0,00	0,00	0,00	0,00	0,00	0,00	0,00	99,99%
		4130	Składki na ubezpieczenie zdrowotne	15 000,00	18 998,00	18 995,95	18 995,95	18 995,95	0,00	18 995,95	0,00	0,00	0,00	0,00	0,00	0,00	0,00	0,00	0,00	0,00	99,99%
	85214		Zasiłki okresowe, celowe i pomoc w naturze oraz składki na ubezpieczenia emerytalne i rentowe	48 000,00	52 676,00	50 010,69	50 010,69	0,00	0,00	0,00	0,00	50 010,69	0,00	0,00	0,00	0,00	0,00	0,00	0,00	0,00	94,94%
		3110	Świadczenia społeczne	48 000,00	52 676,00	50 010,69	50 010,69	0,00	0,00	0,00	0,00	50 010,69	0,00	0,00	0,00	0,00	0,00	0,00	0,00	0,00	94,94%
	85215		Dotatki mieszkaniowe	8 000,00	5 000,00	4 813,98	4 813,98	0,00	0,00	0,00	0,00	4 813,98	0,00	0,00	0,00	0,00	0,00	0,00	0,00	0,00	96,28%
		3110	Świadczenia społeczne	8 000,00	5 000,00	4 813,98	4 813,98	0,00	0,00	0,00	0,00	4 813,98	0,00	0,00	0,00	0,00	0,00	0,00	0,00	0,00	96,28%
	85216		Zasiłki stałe	169 000,00	211 326,00	211 233,38	211 233,38	0,00	0,00	0,00	0,00	211 233,38	0,00	0,00	0,00	0,00	0,00	0,00	0,00	0,00	99,96%
		3110	Świadczenia społeczne	169 000,00	211 326,00	211 233,38	211 233,38	0,00	0,00	0,00	0,00	211 233,38	0,00	0,00	0,00	0,00	0,00	0,00	0,00	0,00	99,96%
	85219		Ośrodki pomocy społecznej	388 917,00	541 021,00	509 403,46	509 403,46	508 901,54	475 960,62	32 940,92	0,00	501,92	0,00	0,00	0,00	0,00	0,00	0,00	0,00	0,00	94,16%
		3020	Wydatki osobowe niezaliczone do wynagrodzeń	1 000,00	1 000,00	501,92	501,92	0,00	0,00	0,00	0,00	501,92	0,00	0,00	0,00	0,00	0,00	0,00	0,00	0,00	50,19%
		4010	Wynagrodzenia osobowe pracowników	269 712,00	393 660,00	377 075,03	377 075,03	377 075,03	377 075,03	0,00	0,00	0,00	0,00	0,00	0,00	0,00	0,00	0,00	0,00	0,00	95,79%
		4040	Dotatkowe wynagrodzenie roczne	20 100,00	20 100,00	19 375,06	19 375,06	19 375,06	19 375,06	0,00	0,00	0,00	0,00	0,00	0,00	0,00	0,00	0,00	0,00	0,00	96,39%
		4110	Składki na ubezpieczenia społeczne	52 650,00	74 570,00	69 952,10	69 952,10	69 952,10	69 952,10	0,00	0,00	0,00	0,00	0,00	0,00	0,00	0,00	0,00	0,00	0,00	93,81%
		4120	Składki na Fundusz Pracy oraz Fundusz Solidarnościowy	7 200,00	10 116,00	9 558,43	9 558,43	9 558,43	9 558,43	0,00	0,00	0,00	0,00	0,00	0,00	0,00	0,00	0,00	0,00	0,00	94,49%
		4210	Zakup materiałów i wyposażenia	10 000,00	3 500,00	618,50	618,50	618,50	0,00	618,50	0,00	0,00	0,00	0,00	0,00	0,00	0,00	0,00	0,00	0,00	17,67%
		4240	Zakup środków dydaktycznych i książek	400,00	0,00	0,00	0,00	0,00	0,00	0,00	0,00	0,00	0,00	0,00	0,00	0,00	0,00	0,00	0,00	0,00	-
		4260	Zakup energii	1 000,00	0,00	0,00	0,00	0,00	0,00	0,00	0,00	0,00	0,00	0,00	0,00	0,00	0,00	0,00	0,00	0,00	-
		4280	Zakup usług zdrowotnych	600,00	600,00	0,00	0,00	0,00	0,00	0,00	0,00	0,00	0,00	0,00	0,00	0,00	0,00	0,00	0,00	0,00	0,00%
		4300	Zakup usług pozostałych	9 000,00	18 000,00	16 845,70	16 845,70	16 845,70	0,00	16 845,70	0,00	0,00	0,00	0,00	0,00	0,00	0,00	0,00	0,00	0,00	93,59%
		4360	Opłaty z tytułu zakupu usług telekomunikacyjnych	1 000,00	1 000,00	473,00	473,00	473,00	0,00	473,00	0,00	0,00	0,00	0,00	0,00	0,00	0,00	0,00	0,00	0,00	47,30%
		4410	Podróże służbowe krajowe	4 500,00	5 096,00	4 704,84	4 704,84	4 704,84	0,00	4 704,84	0,00	0,00	0,00	0,00	0,00	0,00	0,00	0,00	0,00	0,00	92,32%
		4440	Odpisy na zakładowy fundusz świadczeń socjalnych	7 255,00	9 995,00	9 994,88	9 994,88	9 994,88	0,00	9 994,88	0,00	0,00	0,00	0,00	0,00	0,00	0,00	0,00	0,00	0,00	100,00%
		4480	Podatek od nieruchomości	500,00	304,00	304,00	304,00	304,00	0,00	304,00	0,00	0,00	0,00	0,00	0,00	0,00	0,00	0,00	0,00	0,00	100,00%
		4700	Szkolenia pracowników niebędących członkami korpusu służby cywilnej	4 000,00	3 080,00	0,00	0,00	0,00	0,00	0,00	0,00	0,00	0,00	0,00	0,00	0,00	0,00	0,00	0,00	0,00	0,00%
	85228		Usługi opiekuńcze i specjalistyczne usługi opiekuńcze	58 500,00	49 680,00	13 458,31	13 458,31	13 458,31	13 458,31	0,00	0,00	0,00	0,00	0,00	0,00	0,00	0,00	0,00	0,00	0,00	27,09%
		4110	Składki na ubezpieczenia społeczne	9 000,00	9 000,00	2 046,21	2 046,21	2 046,21	2 046,21	0,00	0,00	0,00	0,00	0,00	0,00	0,00	0,00	0,00	0,00	0,00	22,74%
		4170	Wynagrodzenia bezosobowe	49 500,00	40 680,00	11 412,10	11 412,10	11 412,10	11 412,10	0,00	0,00	0,00	0,00	0,00	0,00	0,00	0,00	0,00	0,00	0,00	28,05%
	85230		Pomoc w zakresie dożywiania	46 000,00	69 200,00	68 620,00	68 620,00	0,00	0,00	0,00	0,00	68 620,00	0,00	0,00	0,00	0,00	0,00	0,00	0,00	0,00	99,16%

Dział	Rozdział	§	Wyszczególnienie	Wydatki ogółem (plan na 1.01.2025)	Wydatki ogółem (plan na 31.12.2025)	Wydatki ogółem (wykonanie na 31.12.2025)	wydatki bieżące	z tego:												Wykonanie planu			
								wydatki jednostek budżetowych	wynagrodzenia i składki od nich naliczane	wydatki związane z realizacją ich statutowych zadań	dotacje na zadania bieżące	świadczenia na rzecz osób fizycznych	wydatki na programy finansowane z udziałem środków, o których mowa w art. 5 ust. 1 pkt 2, 3	wydatki na tytuły gwarancji i poręczeń	wydatki na obsługę długu	wydatki majątkowe	wydatki inwestycyjne i zakupy inwestycyjne	w tym:					
																		wydatki na programy finansowane z udziałem środków, o których mowa w art. 5 ust. 1 pkt 2, 3	zakup i objęcie akcji i udziałów		wniesienie wkładów do spółek prawa handlowego		
		4307	Zakup usług pozostałych	0,00	16 771,00	14 222,36	14 222,36	0,00	0,00	0,00	0,00	0,00	0,00	0,00	0,00	0,00	0,00	0,00	0,00	0,00	0,00	84,80%	
		4309	Zakup usług pozostałych	0,00	4 193,00	3 555,59	3 555,59	0,00	0,00	0,00	0,00	0,00	0,00	0,00	0,00	0,00	0,00	0,00	0,00	0,00	0,00	0,00	84,80%
		4360	Oplaty z tytułu zakupu usług telekomunikacyjnych	2 000,00	2 000,00	1 020,00	1 020,00	1 020,00	0,00	1 020,00	0,00	0,00	0,00	0,00	0,00	0,00	0,00	0,00	0,00	0,00	0,00	0,00	51,00%
		4430	Różne opłaty i składki	3 000,00	3 000,00	3 000,00	3 000,00	3 000,00	0,00	3 000,00	0,00	0,00	0,00	0,00	0,00	0,00	0,00	0,00	0,00	0,00	0,00	0,00	100,00%
		6050	Wydatki inwestycyjne jednostek budżetowych	228 000,00	227 999,00	218 092,32	0,00	0,00	0,00	0,00	0,00	0,00	0,00	0,00	0,00	218 092,32	218 092,32	0,00	0,00	0,00	0,00	0,00	95,65%
		6370	Wydatki jednostek poniesione ze środków z Rządowego Funduszu Polski Ład: Program Inwestycji Strategicznych na realizację zadań inwestycyjnych	1 911 000,00	1 911 000,00	1 911 000,00	0,00	0,00	0,00	0,00	0,00	0,00	0,00	0,00	0,00	1 911 000,00	1 911 000,00	0,00	0,00	0,00	0,00	0,00	100,00%
		92116	Biblioteki	177 073,00	177 073,00	147 077,44	147 077,44	0,00	0,00	0,00	147 077,44	0,00	0,00	0,00	0,00	0,00	0,00	0,00	0,00	0,00	0,00	0,00	83,06%
		2480	Dotacja podmiotowa z budżetu dla samorządowej instytucji kultury	177 073,00	177 073,00	147 077,44	147 077,44	0,00	0,00	0,00	147 077,44	0,00	0,00	0,00	0,00	0,00	0,00	0,00	0,00	0,00	0,00	0,00	83,06%
		92120	Ochrona zabytków i opieka nad zabytkami	915 083,00	549 931,00	549 929,58	0,00	0,00	0,00	0,00	0,00	0,00	0,00	0,00	0,00	549 929,58	549 929,58	0,00	0,00	0,00	0,00	0,00	100,00%
		6570	Dotacja celowa przekazana z budżetu na finansowanie lub dofinansowanie zadań inwestycyjnych obiektów zabytkowych jednostkom niezaliczanym do sektora finansów publicznych	915 083,00	549 931,00	549 929,58	0,00	0,00	0,00	0,00	0,00	0,00	0,00	0,00	0,00	549 929,58	549 929,58	0,00	0,00	0,00	0,00	0,00	100,00%
		92195	Pozostała działalność	122 000,00	302 000,00	23 091,45	22 000,00	0,00	0,00	0,00	22 000,00	0,00	0,00	0,00	0,00	1 091,45	1 091,45	0,00	0,00	0,00	0,00	0,00	7,65%
		2820	Dotacja celowa z budżetu na finansowanie lub dofinansowanie zadań zleconych do realizacji stowarzyszeniom	22 000,00	22 000,00	22 000,00	22 000,00	0,00	0,00	0,00	22 000,00	0,00	0,00	0,00	0,00	0,00	0,00	0,00	0,00	0,00	0,00	0,00	100,00%
		6050	Wydatki inwestycyjne jednostek budżetowych	100 000,00	100 000,00	1 091,45	0,00	0,00	0,00	0,00	0,00	0,00	0,00	0,00	0,00	1 091,45	1 091,45	0,00	0,00	0,00	0,00	0,00	1,09%
		6057	Wydatki inwestycyjne jednostek budżetowych	0,00	135 000,00	0,00	0,00	0,00	0,00	0,00	0,00	0,00	0,00	0,00	0,00	0,00	0,00	0,00	0,00	0,00	0,00	0,00	0,00%
		6059	Wydatki inwestycyjne jednostek budżetowych	0,00	45 000,00	0,00	0,00	0,00	0,00	0,00	0,00	0,00	0,00	0,00	0,00	0,00	0,00	0,00	0,00	0,00	0,00	0,00	0,00%
		926	Kultura fizyczna	37 000,00	38 050,00	32 234,18	32 234,18	14 234,18	0,00	14 234,18	18 000,00	0,00	0,00	0,00	0,00	0,00	0,00	0,00	0,00	0,00	0,00	0,00	84,72%
		92605	Zadania w zakresie kultury fizycznej	37 000,00	38 050,00	32 234,18	32 234,18	14 234,18	0,00	14 234,18	18 000,00	0,00	0,00	0,00	0,00	0,00	0,00	0,00	0,00	0,00	0,00	0,00	84,72%
		2820	Dotacja celowa z budżetu na finansowanie lub dofinansowanie zadań zleconych do realizacji stowarzyszeniom	18 000,00	18 000,00	18 000,00	18 000,00	0,00	0,00	0,00	18 000,00	0,00	0,00	0,00	0,00	0,00	0,00	0,00	0,00	0,00	0,00	0,00	100,00%
		4210	Zakup materiałów i wyposażenia	8 000,00	8 000,00	4 266,22	4 266,22	4 266,22	0,00	4 266,22	0,00	0,00	0,00	0,00	0,00	0,00	0,00	0,00	0,00	0,00	0,00	0,00	53,33%
		4260	Zakup energii	3 000,00	3 000,00	1 709,84	1 709,84	1 709,84	0,00	1 709,84	0,00	0,00	0,00	0,00	0,00	0,00	0,00	0,00	0,00	0,00	0,00	0,00	56,99%
		4300	Zakup usług pozostałych	8 000,00	9 050,00	8 258,12	8 258,12	8 258,12	0,00	8 258,12	0,00	0,00	0,00	0,00	0,00	0,00	0,00	0,00	0,00	0,00	0,00	0,00	91,25%
			Razem	44 853 909,00	44 265 887,96	38 943 936,30	22 336 287,20	17 847 505,22	11 804 370,97	6 043 134,25	308 512,40	3 756 657,62	234 315,69	0,00	189 296,27	16 607 649,10	16 607 649,10	6 019 978,12	0,00	0,00	0,00	0,00	87,98%

3.10. REALIZACJA ZADAŃ WIELOLETNICH

Tabela 21: Stopień zaawansowania zadań wieloletnich Gminy Przewóz za 2025 rok

Lp.	Nazwa i cel	Od	Do	Łączne nakłady finansowe	Nakłady poniesione do 31.12.2024	Plan na 1.01.2025	Plan na 31.12.2025	Wykonanie na 31.12.2025	Wykonanie planu w %	Stopień zaawansowania realizacji zadania w %
1	Przedsięwzięcia razem			24 571 338,00	1 366 344,00	20 593 257,00	18 481 362,00	16 198 891,50	87,65%	71,49%
1.a	- wydatki bieżące			216 640,00	0,00	206 640,00	206 640,00	82 656,00	40,00%	38,15%
1.b	- wydatki majątkowe			24 354 698,00	1 366 344,00	20 386 617,00	18 274 722,00	16 116 235,50	88,19%	71,78%
1.1	Wydatki na programy, projekty lub zadania związane z programami realizowanymi z udziałem środków, o których mowa w art. 5 ust. 1 pkt 2 i 3 ustawy z dnia 27 sierpnia 2009 r. o finansach publicznych (Dz.U. Nr 157, poz. 1240 z późn. zm.):			6 751 155,00	60 500,00	6 250 774,00	6 400 655,00	6 102 634,12	95,34%	91,29%
1.1.1	- wydatki bieżące			216 640,00	0,00	206 640,00	206 640,00	82 656,00	40,00%	38,15%
1.1.1.1	Opracowanie planu ogólnego	2024	2026	216 640,00	0,00	206 640,00	206 640,00	82 656,00	40,00%	38,15%
1.1.2	- wydatki majątkowe			6 534 515,00	60 500,00	6 044 134,00	6 194 015,00	6 019 978,12	97,19%	93,05%
1.1.2.1	Budowa kanalizacji sanitarnej Potok - Przewóz PROW na lata 2014-2020 - Uporządkowanie gospodarki wodno- ściekowej na terenie gminy Przewóz poprzez budowę sieci kanalizacji sanitarnej grawitacyjnej i tłocznej Potok- Przewóz wraz z pompowniami ścieków	2023	2026	6 104 634,00	60 500,00	6 044 134,00	5 944 134,00	5 941 042,71	99,95%	98,31%
1.1.2.2	Cyberbezpieczny samorząd -	2025	2027	429 881,00	0,00	0,00	249 881,00	78 935,41	31,59%	18,36%
1.2	Wydatki na programy, projekty lub zadania związane z umowami partnerstwa publiczno-prywatnego:			0,00	0,00	0,00	0,00	0,00	0,00%	0,00%
1.2.1	- wydatki bieżące			0,00	0,00	0,00	0,00	0,00	0,00%	0,00%
1.2.2	- wydatki majątkowe			0,00	0,00	0,00	0,00	0,00	0,00%	0,00%
1.3	Wydatki na programy, projekty lub zadania pozostałe (inne niż wymienione w pkt 1.1 i 1.2):			17 820 183,00	1 305 844,00	14 342 483,00	12 080 707,00	10 096 257,38	83,57%	63,98%
1.3.1	- wydatki bieżące			0,00	0,00	0,00	0,00	0,00	0,00%	0,00%
1.3.2	- wydatki majątkowe			17 820 183,00	1 305 844,00	14 342 483,00	12 080 707,00	10 096 257,38	83,57%	63,98%
1.3.2.1	Budowa świetlicy w Dąbrowie Łuż.	2023	2026	3 170 000,00	1 011 000,00	2 139 000,00	2 059 000,00	2 053 092,32	99,71%	96,66%

Lp.	Nazwa i cel	Od	Do	Łączne nakłady finansowe	Nakłady poniesione do 31.12.2024	Plan na 1.01.2025	Plan na 31.12.2025	Wykonanie na 31.12.2025	Wykonanie planu w %	Stopień zaawansowania realizacji zadania w %
1.3.2.2	Prace konserwatorskie piaskowcowych detali architektonicznych elewacji kościoła pw. Najświętszego Serca Pana Jezusa w Sobolicach- Rządowy Program Odbudowy Zabytków - Polski Ład	2023	2025	515 083,00	0,00	515 083,00	515 083,00	515 081,59	100,00%	100,00%
1.3.2.3	Modernizacja sieci wodociągowych oraz SUW w Dąbrowie Łuż.	2024	2026	6 659 164,00	188 164,00	4 851 000,00	2 651 000,00	1 234 339,57	46,56%	21,36%
1.3.2.4	Modernizacja Szkoły Podstawowej w Przewozie	2024	2026	6 494 956,00	106 680,00	5 905 000,00	6 288 276,00	5 726 895,92	91,07%	89,82%
1.3.2.5	Prace konserwatorskie w zakresie usunięcia pęknięć sufitu wewnątrz kościoła, usunięcie boazerii, pomalowania ścian w kościele filialnym w Piotrowie- Rządowy Program Odbudowy Zabytków - Polski Ład	2024	2025	348 480,00	0,00	400 000,00	34 848,00	34 847,99	100,00%	10,00%
1.3.2.6	Modernizacja infrastruktury oświetleniowej	2024	2026	632 500,00	0,00	532 400,00	532 500,00	531 999,99	99,91%	84,11%

3.11. ZMIANY W PLANIE WYDATKÓW ŚRODKÓW Z ART. 5 UST. 1 PKT 2 I 3

Tabela 22: Zmiany w planie wydatków na realizację programów finansowanych z udziałem środków, o których mowa w art. 5 ust. 1 pkt 2 i 3 dokonywane w trakcie roku

Dział	Rozdział	Paragraf	Wyszczególnienie	Plan na 1.01.2025	Zmiany		Plan na 31.12.2025	Wykonanie na 31.12.2025	Wykonanie planu w %
					zwiększenia	zmniejszenia			
710			Działalność usługowa	206 640,00	0,00	0,00	206 640,00	82 656,00	40,00%
	71004		Plany zagospodarowania przestrzennego	206 640,00	0,00	0,00	206 640,00	82 656,00	40,00%
		4307	Zakup usług pozostałych	150 147,00	0,00	0,00	150 147,00	60 058,00	40,00%
		4309	Zakup usług pozostałych	56 493,00	0,00	0,00	56 493,00	22 598,00	40,00%
750			Administracja publiczna	303 056,00	113 862,00	1 000,00	415 918,00	181 600,34	43,66%
	75023		Urzędy gmin (miast i miast na prawach powiatu)	249 881,00	21 473,00	0,00	271 354,00	94 908,87	34,98%
		4177	Wynagrodzenia bezosobowe	0,00	5 275,00	0,00	5 275,00	2 020,04	38,29%
		4179	Wynagrodzenia bezosobowe	0,00	1 319,00	0,00	1 319,00	505,01	38,29%
		4307	Zakup usług pozostałych	0,00	11 903,00	0,00	11 903,00	10 758,73	90,39%
		4309	Zakup usług pozostałych	0,00	2 976,00	0,00	2 976,00	2 689,68	90,38%
		6057	Wydatki inwestycyjne jednostek budżetowych	157 601,00	0,00	0,00	157 601,00	50 069,44	31,77%
		6059	Wydatki inwestycyjne jednostek budżetowych	92 280,00	0,00	0,00	92 280,00	28 865,97	31,28%
	75095		Pozostała działalność	53 175,00	92 389,00	1 000,00	144 564,00	86 691,47	59,97%
		4177	Wynagrodzenia bezosobowe	1 270,00	10 989,00	0,00	12 259,00	5 893,72	48,08%
		4179	Wynagrodzenia bezosobowe	318,00	2 748,00	0,00	3 066,00	1 473,43	48,06%
		4217	Zakup materiałów i wyposażenia	5 345,00	11 396,00	0,00	16 741,00	9 196,92	54,94%
		4219	Zakup materiałów i wyposażenia	1 337,00	2 850,00	0,00	4 187,00	2 299,25	54,91%
		4307	Zakup usług pozostałych	35 924,00	51 524,00	800,00	86 648,00	54 262,51	62,62%
		4309	Zakup usług pozostałych	8 981,00	12 882,00	200,00	21 663,00	13 565,64	62,62%
754			Bezpieczeństwo publiczne i ochrona przeciwpożarowa	0,00	24 546,00	0,00	24 546,00	19 421,69	79,12%
	75412		Ochotnicze straże pożarne	0,00	24 546,00	0,00	24 546,00	19 421,69	79,12%
		4177	Wynagrodzenia bezosobowe	0,00	2 063,00	0,00	2 063,00	783,50	37,98%
		4179	Wynagrodzenia bezosobowe	0,00	516,00	0,00	516,00	195,87	37,96%
		4217	Zakup materiałów i wyposażenia	0,00	10 175,00	0,00	10 175,00	9 791,51	96,23%
		4219	Zakup materiałów i wyposażenia	0,00	1 547,00	0,00	1 547,00	1 151,34	74,42%
		4307	Zakup usług pozostałych	0,00	7 717,00	0,00	7 717,00	4 971,47	64,42%
		4309	Zakup usług pozostałych	0,00	2 528,00	0,00	2 528,00	2 528,00	100,00%
801			Oświata i wychowanie	0,00	100 000,00	0,00	100 000,00	0,00	0,00%
	80101		Szkoły podstawowe	0,00	100 000,00	0,00	100 000,00	0,00	0,00%
		6057	Wydatki inwestycyjne jednostek budżetowych	0,00	85 000,00	0,00	85 000,00	0,00	0,00%
		6059	Wydatki inwestycyjne jednostek budżetowych	0,00	15 000,00	0,00	15 000,00	0,00	0,00%
900			Gospodarka komunalna i ochrona środowiska	6 044 134,00	0,00	100 000,00	5 944 134,00	5 941 042,71	99,95%
	90001		Gospodarka ściekowa i ochrona wód	6 044 134,00	0,00	100 000,00	5 944 134,00	5 941 042,71	99,95%
		6057	Wydatki inwestycyjne jednostek budżetowych	4 347 134,00	0,00	0,00	4 347 134,00	4 347 134,00	100,00%
		6059	Wydatki inwestycyjne jednostek budżetowych	1 697 000,00	0,00	100 000,00	1 597 000,00	1 593 908,71	99,81%

Dział	Rozdział	Paragraf	Wyszczególnienie	Plan na 1.01.2025	Zmiany		Plan na 31.12.2025	Wykonanie na 31.12.2025	Wykonanie planu w %
					zwiększenia	zmniejszenia			
921			Kultura i ochrona dziedzictwa narodowego	0,00	215 861,00	0,00	215 861,00	29 573,07	13,70%
	92109		Domy i ośrodki kultury, świetlice i kluby	0,00	35 861,00	0,00	35 861,00	29 573,07	82,47%
		4177	Wynagrodzenia bezosobowe	0,00	8 017,00	0,00	8 017,00	7 783,50	97,09%
		4179	Wynagrodzenia bezosobowe	0,00	2 005,00	0,00	2 005,00	1 945,87	97,05%
		4217	Zakup materiałów i wyposażenia	0,00	3 900,00	0,00	3 900,00	1 652,60	42,37%
		4219	Zakup materiałów i wyposażenia	0,00	975,00	0,00	975,00	413,15	42,37%
		4307	Zakup usług pozostałych	0,00	16 771,00	0,00	16 771,00	14 222,36	84,80%
		4309	Zakup usług pozostałych	0,00	4 193,00	0,00	4 193,00	3 555,59	84,80%
	92195		Pozostała działalność	0,00	180 000,00	0,00	180 000,00	0,00	0,00%
		6057	Wydatki inwestycyjne jednostek budżetowych	0,00	135 000,00	0,00	135 000,00	0,00	0,00%
		6059	Wydatki inwestycyjne jednostek budżetowych	0,00	45 000,00	0,00	45 000,00	0,00	0,00%
			RAZEM	6 553 830,00	454 269,00	101 000,00	6 907 099,00	6 254 293,81	90,55%

3.12. WYKONANIE DOTACJI NA ZADANIA ZLECONE

Tabela 23: Wykonanie dotacji związanych z realizacją zadań z zakresu administracji rządowej oraz innych zadań zleconych jednostkom samorządu terytorialnego ustawami Gminy Przewóz za 2025 rok

Dział	Rozdział	Paragraf	Wyszczególnienie	Plan na 31.12.2025	Wykonanie na 31.12.2025	Wykonanie planu w %
010			Rolnictwo i łowiectwo	244 616,38	244 616,38	100,00%
	01095		Pozostała działalność	244 616,38	244 616,38	100,00%
		2010	Dotacja celowa otrzymana z budżetu państwa na realizację zadań bieżących z zakresu administracji rządowej oraz innych zadań zleconych gminie (związkom gmin, związkom powiatowo-gminnym) ustawami	244 616,38	244 616,38	100,00%
600			Transport i łączność	3 879,56	3 879,56	100,00%
	60004		Lokalny transport zbiorowy	3 879,56	3 879,56	100,00%
		2010	Dotacja celowa otrzymana z budżetu państwa na realizację zadań bieżących z zakresu administracji rządowej oraz innych zadań zleconych gminie (związkom gmin, związkom powiatowo-gminnym) ustawami	3 879,56	3 879,56	100,00%
750			Administracja publiczna	97 536,40	97 536,40	100,00%
	75011		Urzędy wojewódzkie	97 536,40	97 536,40	100,00%
		2010	Dotacja celowa otrzymana z budżetu państwa na realizację zadań bieżących z zakresu administracji rządowej oraz innych zadań zleconych gminie (związkom gmin, związkom powiatowo-gminnym) ustawami	97 536,40	97 536,40	100,00%
751			Urzędy naczelnych organów władzy państwowej, kontroli i ochrony prawa oraz sądownictwa	65 696,00	65 692,37	99,99%
	75101		Urzędy naczelnych organów władzy państwowej, kontroli i ochrony prawa	640,00	640,00	100,00%
		2010	Dotacja celowa otrzymana z budżetu państwa na realizację zadań bieżących z zakresu administracji rządowej oraz innych zadań zleconych gminie (związkom gmin, związkom powiatowo-gminnym) ustawami	640,00	640,00	100,00%
	75107		Wybory Prezydenta Rzeczypospolitej Polskiej	65 056,00	65 052,37	99,99%
		2010	Dotacja celowa otrzymana z budżetu państwa na realizację zadań bieżących z zakresu administracji rządowej oraz innych zadań zleconych gminie (związkom gmin, związkom powiatowo-gminnym) ustawami	65 056,00	65 052,37	99,99%
752			Obrona narodowa	2 000,00	2 000,00	100,00%
	75212		Pozostałe wydatki obronne	2 000,00	2 000,00	100,00%
		2010	Dotacja celowa otrzymana z budżetu państwa na realizację zadań bieżących z zakresu administracji rządowej oraz innych zadań zleconych gminie (związkom gmin, związkom powiatowo-gminnym) ustawami	2 000,00	2 000,00	100,00%
801			Oświata i wychowanie	17 758,47	17 409,37	98,03%
	80153		Zapewnienie uczniom prawa do bezpłatnego dostępu do podręczników, materiałów edukacyjnych lub materiałów ćwiczeniowych	17 758,47	17 409,37	98,03%
		2010	Dotacja celowa otrzymana z budżetu państwa na realizację zadań bieżących z zakresu administracji rządowej oraz innych zadań zleconych gminie (związkom gmin, związkom powiatowo-gminnym) ustawami	17 758,47	17 409,37	98,03%
852			Pomoc społeczna	5 295,15	5 295,15	100,00%
	85295		Pozostała działalność	5 295,15	5 295,15	100,00%
		2010	Dotacja celowa otrzymana z budżetu państwa na realizację zadań bieżących z zakresu administracji rządowej oraz innych zadań zleconych gminie (związkom gmin, związkom powiatowo-gminnym) ustawami	5 295,15	5 295,15	100,00%
855			Rodzina	3 538 577,00	3 474 820,72	98,20%
	85502		Świadczenia rodzinne, świadczenie z funduszu alimentacyjnego oraz składki na ubezpieczenia emerytalne i rentowe z ubezpieczenia społecznego	3 467 758,00	3 406 667,73	98,24%
		2010	Dotacja celowa otrzymana z budżetu państwa na realizację zadań bieżących z zakresu administracji rządowej oraz innych zadań zleconych gminie (związkom gmin, związkom powiatowo-gminnym) ustawami	3 431 903,00	3 370 812,83	98,22%
		2060	Dotacja celowa otrzymana z budżetu państwa na zadania bieżące z zakresu administracji rządowej zlecone gminom (związkom gmin, związkom powiatowo-gminnym), związane z realizacją świadczenia wychowawczego stanowiącego pomoc państwa w wychowywaniu dzieci	35 855,00	35 854,90	100,00%
	85503		Karta Dużej Rodziny	139,00	139,00	100,00%
		2010	Dotacja celowa otrzymana z budżetu państwa na realizację zadań bieżących z zakresu administracji rządowej oraz innych zadań zleconych gminie (związkom gmin, związkom powiatowo-gminnym) ustawami	139,00	139,00	100,00%

Dział	Rozdział	Paragraf	Wyszczególnienie	Plan na 31.12.2025	Wykonanie na 31.12.2025	Wykonanie planu w %
	85513		Składki na ubezpieczenie zdrowotne opłacane za osoby pobierające niektóre świadczenia rodzinne oraz za osoby pobierające zasiłki dla opiekunów	70 680,00	68 013,99	96,23%
		2010	Dotacja celowa otrzymana z budżetu państwa na realizację zadań bieżących z zakresu administracji rządowej oraz innych zadań zleconych gminie (związkom gmin, związkom powiatowo-gminnym) ustawami	70 680,00	68 013,99	96,23%
			Razem	3 975 358,96	3 911 249,95	98,39%

3.13. WYKONANIE WYDATKÓW NA ZADANIA ZLECONE

Tabela 24: Wykonanie wydatków związanych z realizacją zadań z zakresu administracji rządowej oraz innych zadań zleconych jednostkom samorządu terytorialnego ustawami Gminy Przewóz za 2025 rok

Dział	Rozdział	Paragraf	Wyszczególnienie	Plan na 31.12.2025	Wykonanie na 31.12.2025	Wykonanie planu w %
010			Rolnictwo i łowiectwo	244 616,38	244 616,38	100,00%
	01095		Pozostała działalność	244 616,38	244 616,38	100,00%
		4210	Zakup materiałów i wyposażenia	2 802,19	2 802,19	100,00%
		4300	Zakup usług pozostałych	1 994,20	1 994,20	100,00%
		4430	Różne opłaty i składki	239 819,99	239 819,99	100,00%
600			Transport i łączność	3 879,56	3 879,56	100,00%
	60004		Lokalny transport zbiorowy	3 879,56	3 879,56	100,00%
		4110	Składki na ubezpieczenia społeczne	507,90	507,90	100,00%
		4120	Składki na Fundusz Pracy oraz Fundusz Solidarnościowy	73,50	73,50	100,00%
		4170	Wynagrodzenia bezosobowe	3 000,00	3 000,00	100,00%
		4210	Zakup materiałów i wyposażenia	298,16	298,16	100,00%
750			Administracja publiczna	97 536,40	97 527,32	99,99%
	75011		Urzędy wojewódzkie	97 536,40	97 527,32	99,99%
		4010	Wynagrodzenia osobowe pracowników	86 936,40	86 927,32	99,99%
		4040	Dodatkowe wynagrodzenie roczne	4 000,00	4 000,00	100,00%
		4110	Składki na ubezpieczenia społeczne	6 000,00	6 000,00	100,00%
		4120	Składki na Fundusz Pracy oraz Fundusz Solidarnościowy	600,00	600,00	100,00%
751			Urzędy naczelnych organów władzy państwowej, kontroli i ochrony prawa oraz sądownictwa	65 696,00	65 692,37	99,99%
	75101		Urzędy naczelnych organów władzy państwowej, kontroli i ochrony prawa	640,00	640,00	100,00%
		4260	Zakup energii	240,00	240,00	100,00%
		4300	Zakup usług pozostałych	400,00	400,00	100,00%
	75107		Wybory Prezydenta Rzeczypospolitej Polskiej	65 056,00	65 052,37	99,99%
		3030	Różne wydatki na rzecz osób fizycznych	40 650,00	40 650,00	100,00%
		4010	Wynagrodzenia osobowe pracowników	1 800,00	1 800,00	100,00%
		4110	Składki na ubezpieczenia społeczne	2 303,00	2 302,48	99,98%
		4120	Składki na Fundusz Pracy oraz Fundusz Solidarnościowy	292,00	291,55	99,85%
		4170	Wynagrodzenia bezosobowe	15 200,00	15 200,00	100,00%
		4210	Zakup materiałów i wyposażenia	3 908,00	3 907,12	99,98%
		4300	Zakup usług pozostałych	212,00	211,22	99,63%
		4410	Podróże służbowe krajowe	691,00	690,00	99,86%
752			Obroń narodowa	2 000,00	2 000,00	100,00%
	75212		Pozostałe wydatki obronne	2 000,00	2 000,00	100,00%
		4300	Zakup usług pozostałych	2 000,00	2 000,00	100,00%
801			Oświata i wychowanie	17 758,47	17 409,37	98,03%
	80153		Zapewnienie uczniom prawa do bezpłatnego dostępu do podręczników, materiałów edukacyjnych lub materiałów ćwiczeniowych	17 758,47	17 409,37	98,03%
		4210	Zakup materiałów i wyposażenia	175,79	0,00	0,00%
		4240	Zakup środków dydaktycznych i książek	17 582,68	17 409,37	99,01%
852			Pomoc społeczna	5 295,15	5 295,15	100,00%
	85295		Pozostała działalność	5 295,15	5 295,15	100,00%
		4300	Zakup usług pozostałych	5 295,15	5 295,15	100,00%
855			Rodzina	3 538 577,00	3 474 820,72	98,20%
	85502		Świadczenia rodzinne, świadczenie z funduszu alimentacyjnego oraz składki na ubezpieczenia emerytalne i rentowe z ubezpieczenia społecznego	3 467 758,00	3 406 667,73	98,24%
		3110	Świadczenia społeczne	3 016 275,00	2 971 150,25	98,50%
		4010	Wynagrodzenia osobowe pracowników	85 956,00	82 213,69	95,65%
		4040	Dodatkowe wynagrodzenie roczne	6 700,00	6 700,00	100,00%
		4110	Składki na ubezpieczenia społeczne	356 327,00	344 103,79	96,57%
		4300	Zakup usług pozostałych	2 500,00	2 500,00	100,00%
	85503		Karta Dużej Rodziny	139,00	139,00	100,00%
		4210	Zakup materiałów i wyposażenia	139,00	139,00	100,00%
	85513		Składki na ubezpieczenie zdrowotne opłacane za osoby pobierające niektóre świadczenia rodzinne oraz za osoby pobierające zasiłki dla opiekunów	70 680,00	68 013,99	96,23%
		4130	Składki na ubezpieczenie zdrowotne	70 680,00	68 013,99	96,23%

Dział	Rozdział	Paragraf	Wyszczególnienie	Plan na 31.12.2025	Wykonanie na 31.12.2025	Wykonanie planu w %
			Razem	3 975 358,96	3 911 240,87	98,39%

3.14. WYKONANIE DOCHODÓW ZWIĄZANYCH Z REALIZACJĄ ZADAŃ Z ZAKRESU ADMINISTRACJI RZĄDOWEJ

Tabela 25: Informacja z wykonania planu dochodów związanych z realizacją zadań z zakresu administracji rządowej oraz innych zadań zleconych jednostkom samorządu terytorialnego ustawami w 2025 roku

Dział	Rozdział	Paragraf	Wyszczególnienie	Plan na 31.12.2025	Wykonanie na 31.12.2025	Wykonanie planu w %
750			Administracja publiczna	88,00	558,00	634,09%
	75011		Urzędy wojewódzkie	88,00	558,00	634,09%
		0690	Wpływy z różnych opłat	88,00	558,00	634,09%
855			Rodzina	55 250,00	52 746,70	95,47%
	85502		Świadczenia rodzinne, świadczenie z funduszu alimentacyjnego oraz składki na ubezpieczenia emerytalne i rentowe z ubezpieczenia społecznego	55 250,00	52 746,70	95,47%
		0920	Wpływy z pozostałych odsetek	0,00	33 709,55	-
		0940	Wpływy z rozliczeń/zwrotów z lat ubiegłych	0,00	0,00	-
		0980	Wpływy z tytułu zwrotów wypłaconych świadczeń z funduszu alimentacyjnego	55 250,00	19 037,15	34,46%
			Razem	55 338,00	53 304,70	96,33%

3.15. WYKONANIE DOCHODÓW I WYDATKÓW ZA GOSPODAROWANIE ODPADAMI KOMUNALNYMI

Tabela 26: Wykonanie planu dochodów z opłat za gospodarowanie odpadami komunalnymi

Dział	Rozdział	Paragraf	Wyszczególnienie	Plan na 1.01.2025	Plan na 31.12.2025	Wykonanie na 31.12.2025	Wykonanie planu w %
900			Gospodarka komunalna i ochrona środowiska	1 410 000,00	1 710 000,00	1 096 929,13	64,15%
	90002		Gospodarka odpadami komunalnymi	1 410 000,00	1 710 000,00	1 096 929,13	64,15%
		0490	Wpływy z innych lokalnych opłat pobieranych przez jednostki samorządu terytorialnego na podstawie odrębnych ustaw	1 410 000,00	1 710 000,00	1 096 929,13	64,15%
			Razem	1 410 000,00	1 710 000,00	1 096 929,13	64,15%

Tabela 27: Wykonanie planu wydatków związanych z funkcjonowaniem systemu gospodarowania odpadami komunalnymi

Dział	Rozdział	Paragraf	Wyszczególnienie	Plan na 1.01.2025	Plan na 31.12.2025	Wykonanie na 31.12.2025	Wykonanie planu w %
900			Gospodarka komunalna i ochrona środowiska	1 410 000,00	1 710 000,00	1 443 829,11	84,43%
	90002		Gospodarka odpadami komunalnymi	1 410 000,00	1 710 000,00	1 443 829,11	84,43%
		3020	Wydatki osobowe niezaliczone do wynagrodzeń	100,00	100,00	42,43	42,43%
		4010	Wynagrodzenia osobowe pracowników	77 000,00	77 000,00	59 732,31	77,57%
		4040	Dodatkowe wynagrodzenie roczne	7 100,00	7 100,00	5 682,35	80,03%
		4110	Składki na ubezpieczenia społeczne	15 471,00	15 471,00	10 071,95	65,10%
		4120	Składki na Fundusz Pracy oraz Fundusz Solidarnościowy	2 205,00	2 205,00	1 563,74	70,92%
		4210	Zakup materiałów i wyposażenia	2 624,00	2 624,00	0,00	0,00%
		4300	Zakup usług pozostałych	1 300 000,00	1 600 000,00	1 362 212,38	85,14%
		4410	Podróże służbowe krajowe	1 400,00	1 600,00	1 560,55	97,53%
		4440	Odpisy na zakładowy fundusz świadczeń socjalnych	2 600,00	2 725,00	2 723,40	99,94%
		4700	Szkolenia pracowników niebędących członkami korpusu służby cywilnej	1 500,00	1 175,00	240,00	20,43%
			Razem	1 410 000,00	1 710 000,00	1 443 829,11	84,43%

Tabela 28: Wykonanie planu wydatków poniesionych na funkcjonowanie systemu gospodarowania odpadami komunalnymi w myśl art. 6r ustawy o utrzymaniu czystości i porządku w gminach

Dział	Rozdział	Paragraf	Źródło wydatków	Plan na 1.01.2025	Plan na 31.12.2025	Wykonanie na 31.12.2025	Wykonanie planu w %
900	90002		Koszty odbierania, transportu, zbierania, odzysku i unieszkodliwiania odpadów komunalnych	1 300 000,00	1 600 000,00	1 326 212,38	85,14%
900	90002	4300	Zakup usług pozostałych	1 300 000,00	1 600 000,00	1 362 212,38	85,14%
900	90002		Koszty obsługi administracji	110 000,00	110 000,00	81 616,73	74,20%
900	90002	3020	Wydatki osobowe niezaliczone do wynagrodzeń	100,00	100,00	42,43	42,43%

Dział	Rozdział	Paragraf	Źródło wydatków	Plan na 1.01.2025	Plan na 31.12.2025	Wykonanie na 31.12.2025	Wykonanie planu w %
900	90002	4010	Wynagrodzenia osobowe pracowników	77 000,00	77 000,00	59 732,31	77,57%
900	90002	4040	Dodatkowe wynagrodzenie roczne	7 100,00	7 100,00	5 682,35	80,03%
900	90002	4110	Składki na ubezpieczenia społeczne	15 471,00	15 471,00	10 071,95	65,10%
900	90002	4120	Składki na fundusz pracy oraz Fundusz Solidarnościowy	2 205,00	2 205,00	1 563,74	70,92%
900	90002	4210	Zakup materiałów i wyposażenia	2 624,00	2 624,00	0,00	0,00%
900	90002	4410	Podróże służbowe	1 400,00	1 600,00	1 560,55	97,53%
900	90002	4440	Odpisy na zakładowy fundusz świadczeń socjalnych	2 600,00	2 725,00	2 723,40	99,94%
900	90002	4700	Szkolenia pracowników niebędących członkami korpusu służby cywilnej	1 500,00	1 175,00	240,00	20,43
			Razem	1 410 000,00	1 710 000,00	1 443 829,11	84,43%

3.16. WYKONANIE GMINNEGO PROGRAMU PROFILAKTYKI I ROZWIĄZYWANIA PROBLEMÓW ALKOHOLOWYCH ORAZ PRZECIWDZIAŁANIA NARKOMANII

Tabela 29: Wykonanie planu dochodów na realizację Gminnego Programu Profilaktyki i Rozwiązywania Problemów Alkoholowych oraz Przeciwdziałania Narkomanii

Dział	Rozdział	Paragraf	Wyszczególnienie	Plan na 1.01.2025	Plan na 31.12.2025	Wykonanie na 31.12.2025	Wykonanie planu w %
756			Dochody od osób prawnych, od osób fizycznych i od innych jednostek nieposiadających osobowości prawnej oraz wydatki związane z ich poborem	37 000,00	47 475,00	47 474,62	100,00%
	75618		Wpływy z innych opłat stanowiących dochody jednostek samorządu terytorialnego na podstawie ustaw	37 000,00	47 475,00	47 474,62	100,00%
		0270	Wpływy z części opłaty za zezwolenie na sprzedaż napojów alkoholowych w obrocie hurtowym	7 000,00	11 777,00	11 776,89	100,00%
		0480	Wpływy z opłat za zezwolenia na sprzedaż napojów alkoholowych	30 000,00	35 698,00	35 697,73	100,00%
			Razem	37 000,00	47 475,00	47 474,62	100,00%

Tabela 30: Wykonanie planu wydatków na realizację Gminnego Programu Profilaktyki i Rozwiązywania Problemów Alkoholowych oraz Przeciwdziałania Narkomanii

Dział	Rozdział	Paragraf	Wyszczególnienie	Plan na 1.01.2025	Plan na 31.12.2025	Wykonanie na 31.12.2025	Wykonanie planu w %
851			Ochrona zdrowia	37 000,00	47 475,00	47 474,62	100,00%
	85153		Zwalczanie narkomanii	1 000,00	1 000,00	1 000,00	100,00%
		4300	Zakup usług pozostałych – Inne wydatki	1 000,00	1 000,00	1 000,00	100,00%
	85154		Przeciwdziałanie alkoholizmowi	36 000,00	46 475,00	46 474,62	100,00%
		4170	Wynagrodzenia bezosobowe- Wynagrodzenie komisji	4 550,00	2 820,00	2 820,00	100,00%
		4210	Zakup materiałów i wyposażenia w tym :	7 970,00	22 215,00	22 214,62	100,00%
			-Finansowanie zadań opiekuńczo -wychowawczych dla dzieci	1000,00	0,00	0,00	0,00
			- Festyny dziecięce i zabawy – zakup materiałów	3000,00	700,00	700,00	100,00%
			- Organizacja konkursu o tematyce profilaktycznej	1 500,00	1 500,00	1 500,00	100,00%
			- Inne wydatki -zakup materiałów	2 470,00	20 015,00	20 014,62	100,00%
		4300	Zakup usług pozostałych w tym ;	23 280,00	21 440,00	21 440,00	100,00%
			-Organizacja wypoczynku dla dzieci z rodzin patologicznych	2 000,00	2.000,00	2 000,00	100,00%
			-Festyny dziecięce i zabawy zakup usług pozostałych	3 000,00	3 000,00	3 000,00	100,00%
			- Inne wydatki	18 280,00	16 440,00	16 440,00	100,00%
		4410	Podróże służbowe krajowe	200,00	0,00	0,00	0,00%
			Razem	37 000,00	47 475,00	47 474,62	100,00%

3.17. WYKONANIE DOTACJI UDZIELANYCH Z BUDŻETU GMINY

Tabela 31: Wykonanie planu dotacji udzielanych z budżetu Gminy dla jednostek sektora finansów publicznych

Dział	Rozdział	Paragraf	Wyszczególnienie	Dotacje dla jednostek sektora finansów publicznych									
				podmiotowe			przedmiotowe			celowe			wykonanie planu w %
				Plan na 1.01.2025	Plan na 31.12.2025	Wykonanie na 31.12.2025	Plan na 1.01.2025	Plan na 31.12.2025	Wykonanie na 31.12.2025	Plan na 1.01.2025	Plan na 31.12.2025	Wykonanie na 31.12.2025	
600			Transport i łączność	-	-	-	-	-	-	24 000,00	25 132,00	24 000,00	95,50%
	60004		Lokalny transport zbiorowy	-	-	-	-	-	-	24 000,00	25 132,00	24 000,00	95,50%
		2710	Dotacja celowa na pomoc finansową udzielaną między jednostkami samorządu terytorialnego na dofinansowanie własnych zadań bieżących	-	-	-	-	-	-	24 000,00	25 132,00	24 000,00	95,50%
750			Administracja publiczna	-	-	-	-	-	-	10 000,00	10 000,00	10 000,00	100,00%
	75095		Pozostała działalność	-	-	-	-	-	-	10 000,00	10 000,00	10 000,00	100,00%
		2310	Dotacja celowa przekazana gminie na zadania bieżące realizowane na podstawie porozumień (umów) między jednostkami samorządu terytorialnego	-	-	-	-	-	-	10 000,00	10 000,00	10 000,00	100,00%
921			Kultura i ochrona dziedzictwa narodowego	177 073,00	177 073,00	147 077,44	-	-	-	-	-	-	83,06%
	92116		Biblioteki	177 073,00	177 073,00	147 077,44	-	-	-	-	-	-	83,06%
		2480	Dotacja podmiotowa z budżetu dla samorządowej instytucji kultury	177 073,00	177 073,00	147 077,44	-	-	-	-	-	-	83,06%
			Razem	177 073,00	177 073,00	147 077,44	0,00	0,00	0,00	24 000,00	35 132,00	34 000,00	83,06%

Tabela 32: Wykonanie planu dotacji udzielanych z budżetu Gminy dla jednostek spoza sektora finansów publicznych

Dział	Rozdział	Paragraf	Wyszczególnienie	Dotacje dla jednostek spoza sektora finansów publicznych									
				podmiotowe			przedmiotowe			celowe			wykonanie planu w %
				Plan na 1.01.2025	Plan na 31.12.2025	Wykonanie na 31.12.2025	Plan na 1.01.2025	Plan na 31.12.2025	Wykonanie na 31.12.2025	Plan na 1.01.2025	Plan na 31.12.2025	Wykonanie na 31.12.2025	
921			Kultura i ochrona dziedzictwa narodowego	-	-	-	-	-	-	937 083,00	571 931,00	571 929,58	100,00%
	92120		Ochrona zabytków i opieka nad zabytkami	-	-	-	-	-	-	915 083,00	549 931,00	549 929,58	100,00%
		6570	Dotacja celowa przekazana z budżetu na finansowanie lub dofinansowanie zadań inwestycyjnych obiektów zabytkowych jednostkom niezaliczanym do sektora finansów publicznych	-	-	-	-	-	-	915 083,00	549 931,00	549 929,58	100,00%
	92195		Pozostała działalność	-	-	-	-	-	-	22 000,00	22 000,00	22 000,00	100,00%
		2820	Dotacja celowa z budżetu na finansowanie lub dofinansowanie zadań zleconych do realizacji stowarzyszeniom	-	-	-	-	-	-	22 000,00	22 000,00	22 000,00	100,00%
926			Kultura fizyczna	-	-	-	-	-	-	18 000,00	18 000,00	18 000,00	100,00%
	92605		Zadania w zakresie kultury fizycznej	-	-	-	-	-	-	18 000,00	18 000,00	18 000,00	100,00%
		2820	Dotacja celowa z budżetu na finansowanie lub dofinansowanie zadań zleconych do realizacji stowarzyszeniom	-	-	-	-	-	-	18 000,00	18 000,00	18 000,00	100,00%
			Razem	0,00	0,00	0,00	0,00	0,00	0,00	955 083,00	589 931,00	589 929,58	-

3.18. WYKONANIE DOCHODÓW I WYDATKÓW DLA WYODRĘBIONEGO RACHUNKU DOCHODÓW JEDNOSTEK BUDŻETOWYCH PROWADZĄCYCH DZIAŁALNOŚĆ OKREŚLONĄ W USTAWIE O SYSTEMIE OŚWIATY

Tabela 33: Wykonanie planu dochodów dla wyodrębnionego rachunku dochodów jednostek budżetowych prowadzących działalność określoną w ustawie o systemie oświaty

Dział	Rozdział	Paragraf	Źródło dochodów	Plan na 31.12.2025	Wykonanie na 31.12.2025	Wykonanie planu w %
801			Oświata i wychowanie	455 000,00	249 486,78	54,83%
	80148		Stolówki szkolne i przedszkolne	455 000,00	249 486,78	54,83%
		0670	Wpływy z opłat za korzystanie z wyżywienia w jednostkach realizujących zadania z zakresu wychowania przedszkolnego	348 000,00	198 661,29	57,09%
		0690	Wpływy z różnych opłat	4 500,00	744,60	16,55%
		0830	Wpływy z usług	102 500,00	50 080,89	48,86%
			Razem	455 000,00	249 486,78	54,83%

Tabela 34: Wykonanie planu wydatków dla wyodrębnionego rachunku dochodów jednostek budżetowych prowadzących działalność określoną w ustawie o systemie oświaty

Dział	Rozdział	Paragraf	Źródło wydatków	Plan na 31.12.2025	Wykonanie na 31.12.2025	Wykonanie planu w %
801			Oświata i wychowanie	455 000,00	277 314,01	60,95%
	80148		Stolówki szkolne i przedszkolne	455 000,00	277 314,01	60,95%
		2400	Wpłata do budżetu pozostałości środków finansowych gromadzonych na wydzielonym rachunku jednostki budżetowej	0,00	74 641,92	-
		4210	Zakup materiałów i wyposażenia	4 500,00	0,00	0,00%
		4220	Zakup środków żywności	450 500,00	202 672,09	44,99%
			Razem	455 000,00	277 314,01	60,95%

3.19. WYKONANIE DOCHODÓW I WYDATKÓW ZWIĄZANYCH Z GROMADZENIEM ŚRODKÓW Z OPŁAT I KAR ZA KORZYSTANIE ZE ŚRODOWISKA

Tabela 35: Wykonanie planu dochodów związanych z gromadzeniem środków z opłat i kar za korzystanie ze środowiska

Dział	Rozdział	Paragraf	Wyszczególnienie	Plan na 1.01.2025	Plan na 31.12.2025	Wykonanie na 31.12.2025	Wykonanie planu w %
900			Gospodarka komunalna i ochrona środowiska	10 000,00	142 500,00	134 492,32	94,38%
	90019		Wpływy i wydatki związane z gromadzeniem środków z opłat i kar za korzystanie ze środowiska	10 000,00	142 500,00	134 492,32	94,38%
		0690	Wpływy z różnych opłat	10 000,00	142 500,00	134 492,32	94,38%
			Razem	10 000,00	142 500,00	134 492,32	94,38%

Tabela 36: Wykonanie planu wydatków związanych z gromadzeniem środków z opłat i kar za korzystanie ze środowiska

Dział	Rozdział	Paragraf	Wyszczególnienie	Plan na 1.01.2025	Plan na 31.12.2025	Wykonanie na 31.12.2025	Wykonanie planu w %
900			Gospodarka komunalna i ochrona środowiska	10 000,00	10 000,00	2 105,32	21,05%
	90019		Wpływy i wydatki związane z gromadzeniem środków z opłat i kar za korzystanie ze środowiska	10 000,00	10 000,00	2 105,32	21,05%
		4210	Zakup materiałów i wyposażenia	2 500,00	2 500,00	0,00	0,00%
		4300	Zakup usług pozostałych	7 500,00	7 500,00	2 105,32	28,07%
			Razem	10 000,00	10 000,00	2 105,32	21,05%

3.20. ZALEGŁOŚCI W PODATKACH I OPŁATACH W 2025 R.

Tabela 37: Zestawienie zaległości w podatkach i opłatach w 2025 r.

Dział	Rozdział	Paragraf	Wyszczególnienie	Zaległości
400	40002	0830	Wpływy z usług	3 341,77 zł
700	70007	0830	Wpływy z usług	8 221,13 zł
756	75615	0310	Wpływy z podatku od nieruchomości	1 594 359,04 zł
756	75615	0320	Wpływy z podatku rolnego	2 123,00 zł
756	75615	0330	Wpływy z podatku leśnego	20,00 zł
756	75616	0310	Wpływy z podatku od nieruchomości	921 584,85 zł
756	75616	0320	Wpływy z podatku rolnego	25 785,85 zł
756	75616	0330	Wpływy z podatku leśnego	25,51 zł
756	75616	0340	Wpływy z podatku od środków transportowych	11 567,10 zł
756	75616	0370	Wpływy z opłaty od posiadania psów	7 503,00 zł
756	75616	0430	Wpływy z opłaty targowej	1 588,80 zł
756	75616	0500	Wpływy z podatku od czynności cywilnoprawnych	533,88 zł
756	75618	0460	Wpływy z opłaty eksploatacyjnej	129 454,40 zł
801	80104	0660	Wpływy z opłat za korzystanie z wychowania przedszkolnego	320,00 zł
855	85502	2360	Dochody jednostek samorządu terytorialnego związane z realizacją zadań z zakresu administracji rządowej oraz innych zadań zleconych ustawami	692 682,00 zł
900	90001	0830	Wpływy z usług	5 124,26 zł
900	90002	0490	Wpływy z innych lokalnych opłat pobieranych przez jednostki samorządu terytorialnego na podstawie odrębnych ustaw	127 932,78 zł
900	90095	0830	Wpływy z usług	11 435,29 zł
			Razem	3 543 602,66 zł

3.21. WYKONANIE DOCHODÓW Z FUNDUSZU POMOCY I WYDATKÓW DOTYCZĄCYCH REALIZACJI ZADAŃ ZWIĄZANYCH Z POMOCĄ OBYWATEŁOM UKRAINY W ZWIĄZKU Z KONFLIKTEM ZBROJNYM NA TERYTORIUM TEGO PAŃSTWA

Tabela 38: Wykonanie planu dochodów z funduszu pomocy dotyczących realizacji zadań związanych z pomocą obywatelom Ukrainy w związku z konfliktem zbrojnym na terytorium tego państwa

Dział	Rozdział	Paragraf	Wyszczególnienie	Plan na 1.01.2025	Plan na 31.12.2025	Wykonanie na 31.12.2025	Wykonanie planu w %
758			Różne rozliczenia	0,00	3 026,00	3 026,00	100,00%
	75814		Różne rozliczenia finansowe	0,00	3 026,00	3 026,00	100,00%
		2100	Środki z Funduszu Pomocy na finansowanie lub dofinansowanie zadań bieżących w zakresie pomocy obywatelom Ukrainy	0,00	3 026,00	3 026,00	100,00%
			Razem	0,00	3 026,00	3 026,00	100,00%

Tabela 39: Wykonanie planu wydatków dotyczących realizacji zadań związanych z pomocą obywatelom Ukrainy w związku z konfliktem zbrojnym na terytorium tego państwa

Dział	Rozdział	Paragraf	Wyszczególnienie	Plan na 1.01.2025	Plan na 31.12.2025	Wykonanie na 31.12.2025	Wykonanie planu w %
801			Oświata i wychowanie	0,00	3 026,00	3 026,00	100,00%
	80101		Szkoły podstawowe	0,00	3 026,00	3 026,00	100,00%
		4350	Zakup towarów (w szczególności materiałów, leków, żywności) w związku z pomocą obywatelom Ukrainy	0,00	3 026,00	3 026,00	100,00%
			Razem	0,00	3 026,00	3 026,00	100,00%

3.22. WYKONANIE DOCHODÓW I WYDATKÓW W ZWIĄZKU Z REALIZACJĄ ZADAŃ INWESTYCYJNYCH Z PROGRAMU POLSKI ŁĄD

Tabela 40: Wykonanie planu dochodów z programu Polski Ład

Dział	Rozdział	Paragraf	Wyszczególnienie	Plan na 1.01.2025	Plan na 31.12.2025	Wykonanie na 31.12.2025	Wykonanie planu w %
400			Wytwarzanie i zaopatrywanie w energię elektryczną, gaz i wodę	2 680 000,00	1 340 000,00	0,00	0,00%
	40002		Dostarczanie wody	2 680 000,00	1 340 000,00	0,00	0,00%
		6370	Środki otrzymane z Rządowego Funduszu Polski Ład: Program Inwestycji Strategicznych na realizację zadań inwestycyjnych	2 680 000,00	1 340 000,00	0,00	0,00%
801			Oświata i wychowanie	4 220 000,00	4 220 000,00	4 220 000,00	100,00%
	80101		Szkoły podstawowe	4 220 000,00	4 220 000,00	4 220 000,00	100,00%
		6370	Środki otrzymane z Rządowego Funduszu Polski Ład: Program Inwestycji Strategicznych na realizację zadań inwestycyjnych	4 220 000,00	4 220 000,00	4 220 000,00	100,00%
900			Gospodarka komunalna i ochrona środowiska	426 000,00	426 000,00	425 599,00	99,91%
	90015		Oświetlenie ulic, placów i dróg	426 000,00	426 000,00	425 599,00	99,91%
		6370	Środki otrzymane z Rządowego Funduszu Polski Ład: Program Inwestycji Strategicznych na realizację zadań inwestycyjnych	426 000,00	426 000,00	425 599,00	99,91%
921			Kultura i ochrona dziedzictwa narodowego	1 911 000,00	1 911 000,00	1 911 000,00	100,00%
	92109		Domy i ośrodki kultury, świetlice i kluby	1 911 000,00	1 911 000,00	1 911 000,00	100,00%
		6370	Środki otrzymane z Rządowego Funduszu Polski Ład: Program Inwestycji Strategicznych na realizację zadań inwestycyjnych	1 911 000,00	1 911 000,00	1 911 000,00	100,00%
			Razem	9 237 000,00	7 897 000,00	6 556 599,00	83,03%

Tabela 41: Wykonanie planu wydatków z programu Polski Ład

Dział	Rozdział	Paragraf	Wyszczególnienie	Plan na 1.01.2025	Plan na 31.12.2025	Wykonanie na 31.12.2025	Wykonanie planu w %
400			Wytwarzanie i zaopatrywanie w energię elektryczną, gaz i wodę	2 680 000,00	1 340 000,00	0,00	0,00%
	40002		Dostarczanie wody	2 680 000,00	1 340 000,00	0,00	0,00%
		6370	Wydatki jednostek poniesione ze środków z Rządowego Funduszu Polski Ład: Program Inwestycji Strategicznych na realizację zadań inwestycyjnych	2 680 000,00	1 340 000,00	0,00	0,00%
801			Oświata i wychowanie	4 220 000,00	4 220 000,00	4 220 000,00	100,00%
	80101		Szkoły podstawowe	4 220 000,00	4 220 000,00	4 220 000,00	100,00%
		6370	Wydatki jednostek poniesione ze środków z Rządowego Funduszu Polski Ład: Program Inwestycji Strategicznych na realizację zadań inwestycyjnych	4 220 000,00	4 220 000,00	4 220 000,00	100,00%
900			Gospodarka komunalna i ochrona środowiska	426 000,00	426 000,00	425 599,00	99,91%
	90015		Oświetlenie ulic, placów i dróg	426 000,00	426 000,00	425 599,00	99,91%
		6370	Wydatki jednostek poniesione ze środków z Rządowego Funduszu Polski Ład: Program Inwestycji Strategicznych na realizację zadań inwestycyjnych	426 000,00	426 000,00	425 599,00	99,91%
921			Kultura i ochrona dziedzictwa narodowego	1 911 000,00	1 911 000,00	1 911 000,00	100,00%
	92109		Domy i ośrodki kultury, świetlice i kluby	1 911 000,00	1 911 000,00	1 911 000,00	100,00%
		6370	Wydatki jednostek poniesione ze środków z Rządowego Funduszu Polski Ład: Program Inwestycji Strategicznych na realizację zadań inwestycyjnych	1 911 000,00	1 911 000,00	1 911 000,00	100,00%
			Razem	9 237 000,00	7 897 000,00	6 556 599,00	83,03%

3.23. WYKONANIE DOCHODÓW I WYDATKÓW W ZWIĄZKU Z COVID-19

Tabela 42: Wykonanie planu wydatków Covid-19

Dział	Rozdział	Paragraf	Wyszczególnienie	Plan na 1.01.2025	Plan na 31.12.2025	Wykonanie na 31.12.2025	Wykonanie planu w %
921			Kultura i ochrona dziedzictwa narodowego	797 820,00	437 820,00	437 819,35	100,00
	92120		Ochrona zabytków i opieka nad zabytkami	797 820,00	437 820,00	437 819,35	100,00
		6090	Środki z Funduszu Przeciwdziałania COVID-19 na finansowanie lub dofinansowanie kosztów realizacji inwestycji i zakupów inwestycyjnych związanych z przeciwdziałaniem COVID-19	797 820,00	437 820,00	437 819,35	100,00
			Razem	797 820,00	437 820,00	437 819,35	100,00
921			Kultura i ochrona dziedzictwa narodowego	915 083,00	549 931,00	549 929,58	100,00
	92120		Ochrona zabytków i opieka nad zabytkami	915 083,00	549 931,00	549 929,58	100,00
		6570	Dotacja celowa przekazana z budżetu na finansowanie lub dofinansowanie zadań inwestycyjnych obiektów zabytkowych jednostkom niezaliczonym do sektora finansów publicznych	915 083,00	549 931,00	549 929,58	100,00
			Razem	915 083,00	549 931,00	549 929,58	100,00

4. Informacja o przebiegu wykonania planu działalności Gminnej Biblioteki Publicznej w Przewozie za okres od początku roku do 31 grudnia 2025 r.

Gminna Biblioteka Publiczna w Przewozie jako instytucja kultury finansowana jest przez dotację z Urzędu Gminy, dochody własne i inne źródła.

Realizacja przychodów w 2025 roku przedstawiała się następująco:

Lp	Rodzaj przychodu	Plan	Wykonanie	%
1.	Dotacje na wydatki bieżące	177 073,00	147 077,44	83,06%
2	Dotacje na wydatki inwestycyjne	0,00	0,00	0,00%
3	Przychody własne ogółem	3 000,00	2 747,23	91,57%
4	Pozostałe przychody	0,00	0,00	0,00%
RAZEM		180 073,00	149 824,67	83,20%

Natomiast zestawienie kosztów za 2025 rok kształtuje się następująco:

Lp.	Rodzaj kosztów	Plan	Wykonanie	%
1	Wynagrodzenia i pochodne	122 139,00	119 682,86	97,99%
2	Zakup materiałów i energii	18 460,00	9.368,74	50,75%
3	Usługi obce	29 840,00	12 538,97	42,02%
4	Koszty remontowe	0,00	0,00	0,00%
5	Inwestycje	0,00	0,00	0,00%
6	Pozostałe	9 634,00	8 508 ,41	88,32%
RAZEM		180 073,00	150 980,98	83,84%

Należności 0,00 zł w tym : wymagalne 0,00 zł
Zobowiązania 4.476,32 zł w tym : wymagalne 0,00 zł

W 2025 r. Gminna Biblioteka otrzymała 147.077,4 4zł dotacji z Urzędu Gminy w Przewozie.

Z wynajmu świetlic wiejskich wpłynęło 2.747,23 zł.

Łączne przychody Biblioteki osiągnięte w 2025r., wyniosły **149.824,67 zł**.

Koszty jakie poniosła Biblioteka w 2025 r., kształtują się następująco.

Na wypłatę wynagrodzeń dla pracowników wraz z pochodnymi wydatkowano kwotę **119.682,86 zł** co stanowi 79,27% ogólnych kosztów. W tym na opłaceniu ubezpieczeń społecznych wydatkowano 17.950,98 zł, natomiast na Fundusz Pracy 1.996,62 zł. Wynagrodzenia wyniosły: 99.735,26 zł.

Na potrzeby biblioteki zakupiono książki na kwotę **2.064,06 zł**, materiały do pracy z dziećmi oraz poczęstunek na zajęcia organizowane przez Gminną Bibliotekę w kwocie 2.786,37 zł, materiały biurowe na kwotę : 512,90 zł, wyposażenie do Biblioteki na kwotę 1.630,46 zł, środki czystości w kwocie: 269,60 zł, oraz materiały do imprez w tym dekoracje i nagrody do konkursów na kwotę 1947,85 zł. Zakupiono energię na kwotę 157,50 zł. Łącznie materiały zakupiono na kwotę: **7.304,68 zł**.

Usługi remontowe wykonano na kwotę: 4.500,00 zł, usługi pocztowe zakupiono w kwocie 34,47 zł, opłaty z tytułu dzierżawy świetlic wyniosły: 1.830,05 zł, pozostałe usługi obce na kwotę: 6.174,45 zł (min. Ochrona danych osobowych: 1771,2 0zł, dzierżawa ksero:1771,20 zł, odnowienie podpisu kwalifikowanego: 333,33 zł, abonament na Internet: 1164,01 zł, pozostałe: 987,11 zł.

Łącznie usługi obce zakupiono na kwotę : **12.538,97 zł**.

Odpis na Zakładowy Fundusz Świadczeń Socjalnych wyniósł:3.669,78 zł.

Na akredytację na LKR etap Powiat wydatkowano 220 zł. Podróże służbowe 2.250,55 zł

Spotkanie autorskie 850 zł, opłaty bankowe : 80,00zł, pozostałe koszty wyniosły: 1.438,08 zł.

Łącznie pozostałe koszty zostały zakupione na kwotę : **8.508,41 zł**.

Łączna kwota kosztów za 2025 roku wyniosła **150.980,98 zł**.

Zobowiązania do uregulowania:

ZDZ Zielona Góra: 0,63zł

Zakup książek, EMPIK: 534,82 zł

Ochrona danych osobowych, 4CS SP. Z O.O.: 147,60

Podatek dochodowy: 387,00zł

Rozrachunki z tytułu wynagrodzeń : 9,16 zł

Składki ZUS 2.859,50 zł

Wynajem świetlic wiejskich: 47,61 zł

Kaucje wynajem świetlic: 200,00 zł

KZP: 290,00 zł

W pierwszym półroczu nadpłacono zaliczkę na podatek dochodowy w wysokości 23 zł

Na koncie bankowym biblioteki na dzień 31-12-2025 r. pozostała kwota 768,39 zł.

Na koncie depozytów pozostało 200 zł.

5. formacja o stanie mienia komunalnego

Ogólne dane dotyczące Gminy Przewóz

- Liczba ludności - 2.894,
- Powierzchnia gminy - 178 km ,
- Ilość wsi sołeckich -12,
- Ilość gospodarstw rolnych - 364 ,
- Ilość budynków komunalnych - 7 ,
- Ilość mieszkań komunalnych - 12,
- Komunalne ujęcia wody - 3,
- Oczyszczalnie ścieków - 3,
- Zespół Szkolno -Przedszkolny w Przewozie -1
- Ilość uczniów w zespole szkolno - przedszkolnym - 265,
- Liczba bibliotek - 2,
- Liczba ośrodków kultury - 1,
- Gminne urzędnia sportowe (boiska) Przewóz, Dobrochów, Sanice, Lipna , Straszów, Piotrów - 6,
- Długość dróg gminnych 163 km, z tego utwardzone - 34,8 km,
- Parki, lasy komunalne - 3 parki (Przewóz, Lipna, Sanice) ,
- Cmentarze komunalne - 5 cmentarzy (Przewóz, Dobrochów, Lipna Sobolice, Piotrów).

I. Dane dotyczące przysługujących jednostce samorządu terytorialnego praw własności:

1. Budynki i lokale - wartość 25.383.374,98 zł
Z tego :

- Budynki komunalne wraz z gospodarczymi - 7 (mieszkań komunalnych 12),
- Remiza strażacka Dąbrowa Łużycka,
- Remiza strażacka Przewóz,
- Świetlica Sanice (stara),
- Świetlica Bucze (stara),
- Świetlica Straszów,
- Świetlica GOK w Przewozie – została przeprowadzona modernizacja

- Świetlica w Sobolicach,
- Budynek Urzędu Gminy,
- Budynek Gminnego Przedszkola - nowy
- Budynek Przedszkola w Przewozie (został przekazany w trwały zarząd),
- Budynek Szkoły podstawowej w Przewozie (został przekazany w trwały zarząd),
- Budynek Szkoły podstawowej w Piotrowie (zlikwidowano trwały zarząd),
- Budynki hydroforni w Lipnej, Dąbrowie Łużyckiej, Straszowie, Przewozie,
- Budynek stacji uzdatniania wody w Dąbrowie Łużyckiej,
- Budynek kaplicy cmentarnej w Przewozie i Lipnej,
- Ogrodzenie cmentarza Przewóz
- Budynek oczyszczalni ścieków w Przewozie i Piotrowie,
- Budynek hali sportowej przy szkole w Przewozie (został przekazany w trwały zarząd),
- Budynek Ośrodka Zdrowia w Przewozie- (remont elewacji i kotłowni)
- Budynek zaplecza technicznego boiska sportowego w Przewozie,
- Budynek przycmentarny w Piotrowie,
- Budynek świetlicy i remizy OSP Piotrów,
- Świetlica Bucze,
- Świetlica Dobrochów,
- Wiata autobusowa,
- Wiaty przystankowe z ZGK
- Garaż strażacki w Przewozie,
- Garaż betonowy dla Policji,
- Wiata z wyposażeniem w Sanicach,
- Remiza z zapleczem w Lipnej,
- Świetlica Mielno,
- Modernizacja hydroforni SUW Lipna
- Świetlica Sanice nowa,
- targowisko gminne w Przewozie – 1 hala targowa,
- Świetlica Dąbrowa Łużycka,
- Modernizacja Budynku Szkoły w Przewozie,
- Modernizacja kotłowni w Piotrowie

2. Grunty – wartość – 400.732,48 zł.

W tym:

- drogi
- rowy
- cmentarze
- działki zabudowane
- działki niezabudowane

3. Budowle – obiekty inżynierii lądowej i wodnej – wartość 28.098.278,24 zł.

W tym :

- sieć wodociągowa Sobolice, Sanice, Dobrzyń, Bucze, Jamno
- sieć wodociągowa Dąbrowa Łużycka – Straszów
- sieć wodociągowa Piotrów- Mielno
- zbiornik w Straszowie
- sieć wodociągowa Lipna

- sieć wodociągowa Mielno
- sieć wodociągowa Przewóz
- sieć wodociągowa Przewóz - przejście graniczne
- studnie wiercone w Straszowie
- plac apelowy i ogrodzenie w szkole podstawowej w Przewozie (zostały przekazane w trwały zarząd)
- melioracje w Piotrowie
- utwardzenie dróg w Mielnie i Lipnej
- targowisko gminne w Przewozie – parking, trafostacja, drogi wewnętrzne
- oświetlenie uliczne w Przewozie, Lipnej, Sanicach, Sobolicach, Dąbrowie Łużyckiej, Straszowie, Bucze, Dobrzyń, Przewóz
- oświetlenie uliczne w Piotrowie (osiedle)
- oczyszczalnia ścieków w Piotrowie
- utwardzenie asfaltem placu w Dobrochowie o pow. 270 m²
- droga z płyt betonowych Sanice ul. Długa
- droga asfaltowa Lipna-Jamno
- droga asfaltowa Lipna na fermę
- droga asfaltowa Lipna koło szkoły
- droga dojazdowa Dąbrowa Łużycka na dz.183
- droga betonowa Dąbrowa Łużycka na dz.183
- droga asfaltowa Dąbrowa Łużycka
- droga asfaltowa Mielno
- droga asfaltowa Sobolice
- ogrodzenie cmentarza w Przewozie
- ogrodzenie budynku OSP Lipna
- plac zabawy w Piotrowie
- plac zabawy w Lipnej
- plac zabawy w Przewozie (Przedszkole , Szkoła Podstawowa)
- plac zabawy Dąbrowa Łużycka
- przyłącza w Mielnie, Piotrowie, Przewozie
- przebudowa dróg asfaltowych Bucze, Piotrów, Lipna
- oświetlenie w Parku
- siłownia zewnętrzna wraz z palcem zabaw w miejscowości Przewóz,
- plac zabaw oraz siłownia w Potoku,
- boisko wielofunkcyjne w Przewozie,
- ogrodzenie terenu przy placu Targowym,
- przebudowa i rozbudowa kręgu tanecznego w Przewozie,
- modernizacja drogi koło bloku w Lipnej,
- modernizacja drogi wraz z wymianą wodociągu w Lipnej,
- plac zabaw Piotrów i Straszów,
- kanalizacja Przewóz ul .Spacerowa do ul. Wojska Polskiego,
- kanalizacja Piotrów,
- droga w Lipnej wraz z oświetleniem,
- remont drogi z kamienia polnego Przewóz,
- remont drogi w Piotrowie,
- ciąg pieszy na cmentarzu w Piotrowie,
- parking na przejściu granicznym
- droga w Piotrowie k. cmentarza,
- droga w Dobrochowie k świetlicy,
- drogi w Mielnie, Dąbrowie Łużyckiej, Włochowie,
- alejki na cmentarzu w Przewozie,
- Sieć kanalizacyjna Potok- Przewóz,
- Przyłącze wodociągowe Przewóz WP,
- Remont drogi Dąbrowa Łużycka,
- Remont drogi Piotrów
- Sieć wodociągowa Lipna do działek budowlanych,
- Oświetlenie uliczne Gmina Przewóz.

4. Maszyny i urządzenia techniczne – wartość : 3.935.687,78 zł,

W tym :

- urządzenia stacji uzdatnia wody Dąbrowa Łużycka
- urządzenia stacji uzdatniania wody Lipna,
- budowa przydomowych oczyszczalni na terenie gminy,
- urządzenia oczyszczalni ścieków Przewóz,
- urządzenia oczyszczalni ścieków Lipna,
- sprzęt komputerowy,
- sprzęt do serwerowni,
- sprzęt RTV,
- elektrokardiogram,
- zmywarki,
- patelnie elektryczne,
- kuchenki gazowe,
- lodówki,
- trybuny na boisko,
- defibrylator Philips,
- łódź ratownicza z przyczepą,
- zestaw narzędzi hydraulicznych,
- kserokopiarka z ZGK,
- wyposażenie świetlicy Sanice,
- zbiornik na paliwo,
- urządzenia przyjęte z ZGK : Koparko - Ładowarka Ostrówek, Równiarka, Zagęszczarka ZGS, Zagęszczarka BULLY, Dmuchawa, Mieszadło zatapialne, Pompa samozasysająca, Pompa GS, Pompa GRM głębinowa, Pompa głębinowa, Mieszacz wodno-powietrzny, Pompa głębinowa, Pompa głębinowa GCA, odkurzacz do liści
- agregat SUW Dąbrowa Łużycka,
- altanki w Dobrochowie, Mielnie, Lipnej w Przewozie koło GOK,
- altanki w parku w Przewozie z wyposażeniem 3 szt.,
- altanki w Dąbrowie Łuż, Piotrowie i Straszowie,
- minikoparka,
- sprzęt do serwerowni,
- Fotowoltaika na oczyszczalni Przewóz,
- Agregat prądotwórczy na przyczepie,
- Agregat prądotwórczy stacjonarny z przyczepą z programu OL i OC.

5. Środki transportu – 3.901.182,05 zł,

- Samochody strażackie, Stary, Ford , IVECO DAILY sztuk 2, Mercedes,
- Lekki samochód ratowniczo-gaśniczy dla OSP Piotrów,
- Traktor z koszem do koszenia trawy,
- Samochód specjalny „STEYR” w Lipnej,
- kosiarka samojezdna,
- Samochód specjalny wóz asenizacyjny DAF,
- Autobus szkolny Iveco – nowy
- Autobus szkolny Mercedes
- Koparko- ładowarka
- Śmieciarka,
- Samochody przyjęte z ZGK: ciągnik Zetor 3320, ciągnik Zetor 5320, przyczepa autosan, przyczepa IFA, wózek widłowy, samochód dostawczy Volkswagen, wóz asenizacyjny,
- Samochód ciężarowy VW Transporter,
- Samochód ciężarowy VW Caddy,
- Samochód ciężarowy specjalny PFAU

II. Dane dotyczące innych niż własność praw majątkowych w tym w szczególności o ograniczonych prawach rzeczowych, użytkowaniu wieczystym, wierzytelnościach, udziałach w spółkach, akcjach oraz o posiadaniu.

1. użytkowanie wieczyste - 2.680,31 zł,
2. wierzytelności - brak
3. akcje – brak
4. posiadanie - brak
5. ograniczone prawa rzeczowe - hipoteka na rzecz osób fizycznych w podatku od nieruchomości w kwocie 139.104 zł.

III. Dane o zmianach w stanie mienia komunalnego w zakresie określonym w pkt 1 i 2, od dnia złożenia poprzedniej informacji.

Zbycie:

Przewóz

- działka niezabudowana nr 4/10 o pow. 0,1309 ha położona w miejscowości Przewóz. Wylicytowana cena 66.150,00 PLN. Do wylicytowanej ceny doliczone zostały koszty przygotowania działki do sprzedaży 1.337,50 PLN oraz podatek VAT. Łączna kwota wynosi 82.702,00 PLN.

- działka niezabudowana nr 4/9 o pow. 0,1778 ha położona w miejscowości Przewóz. Wylicytowana cena 89.900,00 PLN. Do wylicytowanej ceny doliczone zostały koszty przygotowania działki do sprzedaży 1.337,50 PLN oraz podatek VAT. Łączna kwota wynosi 111.791,50 PLN.

- działka niezabudowana nr 4/11 o pow. 0,1778 ha położona w miejscowości Przewóz. Wylicytowana cena 62.220,00 PLN. Do wylicytowanej ceny doliczone zostały koszty przygotowania działki do sprzedaży 1.337,50 PLN oraz podatek VAT. Łączna kwota wynosi 77.868,10 PLN.

- działki niezabudowane nr 186/1 o pow. 0,0065 ha oraz nr 107/10 o pow. 0,0418 ha położone w miejscowości Przewóz. Umowa darowizny.

Dobrochów

- działka zabudowana budynkiem mieszkalnym (ruina) nr 44/2 o pow. 0,0800 ha położona w miejscowości Dobrochów. Wylicytowana cena 21.420,00 PLN. Do wylicytowanej ceny zostały doliczone się koszty przygotowania działki do sprzedaży 650,00 PLN oraz podatek VAT. Łączna kwota wynosi 26.996,60 PLN.

Przejęcia działek :

- Lipna
 - działka nr 447/1 o pow. 0,8400 ha
- Bucze
 - działka nr 110 o pow. 0,0300 ha
- Dobrochów
 - działka nr 22/7 o pow. 0,4903ha
- Sanice
 - działka nr 317/1 o pow. 0,0074 ha
- Sobolice
 - działka 42 o pow. 0,3000 ha

Podziały działek :

- Lipna
 - działka nr 36 o pow. 0,8214 ha została podzielona na:
 - działka nr 36/1 o pow. 0,7900 ha
 - działka nr 36/2 o pow. 0,0314 ha
 - działka nr 271/2 o pow. 0,5367 ha została podzielona na:
 - działka nr 271/3 o pow. 0,0646 ha
 - działka nr 271/4 o pow. 0,1094 ha
 - działka nr 271/5 o pow. 0,1266 ha
 - działka nr 271/6 o pow. 0,1100 ha
 - działka nr 271/7 o pow. 0,1209 ha
 - działka nr 271/8 o pow. 0,0052 ha
- Przewóz
 - działka nr 107/3 o pow. 0,6901 ha została podzielona na :
 - działka nr 107/10 o pow. 0,0418 ha
 - działka nr 107/11 o pow. 0,6483 ha

IV. Dane o dochodach uzyskanych z tytułu wykonywania prawa własności i innych praw majątkowych oraz wykonywania posiadania.

Osiągnięte wpływy za okres od 1 stycznia do 31 grudnia 2025 r. :

- Ze sprzedaży lokali mieszkalnych, działek budowlanych 243.752,30 zł,
- Z użytkowania wieczystego 18.117,10 zł,
- Z przekształcenia prawa użytkowania wieczystego 104,90 zł,
- Z dzierżawy gruntów 22.358,99 zł.

V. Inne dane i informacje o zdarzeniach mających wpływ na stan mienia jednostki samorządu terytorialnego :

1. W okresie od 1.01.2025 do 31.12.2025 przyjęto na stan środków trwałych następujące inwestycje :

- Świetlica Dąbrowa Łużycka,
- Modernizacja budynku szkoły w Przewozie,
- Modernizacja kotłowni w Piotrowie,
- Sieć kanalizacyjna – Potok – Przewóz,
- Przyłącze wodociągowe Przewóz ul. Wojska Polskiego,
- Droga remont Dąbrowa Łużycka,
- Droga remont Piotrowie,
- Sieć wodociągowa Lipna do działek budowlanych,
- Oświetlenie uliczne gmina Przewóz,
- Agregat prądotwórczy na przyczepie,
- Agregat prądotwórczy stacjonarny z przyczepą programu OC i OL,
- Samochód ciężarowy specjalny PFAU.

2. Inne zmiany w majątku :

Zlikwidowano sprzęt komputerowy pt. System ewidencji ludności .

3. W 2025 r. były realizowane inwestycje które będą kontynuowane w latach następnych:

- Budowa drogi ul. Leśna Przewóz,

- Modernizacja sieci wodociągowych zlokalizowanych na terenie gminy Przewóz oraz Stacji Uzdatniania Wody w Dąbrowie Łużyckiej,
- Sieć wodociągowa ul. Leśna w Przewozie,
- Rewitalizacja parku w Przewozie,
- Cyberbezpieczny Samorząd,
- Remont dróg Straszów, Sanice,
- Remont instalacji elektrycznej Przewóz ul. Wojska Polskiego,
- Budowa przyłącza kanalizacji w m. Przewóz,
- Modernizacja oczyszczalni ścieków Przewóz,
- Przebudowa placu apelowego.